

Razvojni utrip Gorenjske

Gorenjska regija ohranja status ene najmočnejših slovenskih regij — rekordni dobiček, rekordni turizem in rastoča dodana vrednost zaznamujejo leto 2025.

SKUPNI PRIHODKI GD

10,4 mrd €

▲ +5% glede na 2024

NETO ČISTI DOBIČEK GD

635 mio €

▲ +57% rekordna rast!

NOČITVE TURISTOV

4,2 mio

▲ +6,5% — rekordno leto

IZVOZ BLAGA

3,5 mrd €

▼ -1,8% / 5. mesto v SLO

ZAPOSLENI V GD

47.061

▲ +69 novih zaposlitev

POVP. BRUTO PLAČA

2.461 €

▲ +4,6% · 3. mesto SLO

Gospodarske družbe 2025

ŠTEVILO GD

6.157

4. mesto v SLO

ZAPOSLENI

47.061

▲ +69 · 8,8% SLO

SKUPNI PRIHODKI

10,4 mrd €

▲ +5% (realno +3%)

NETO ČISTI DOBIČEK

635 mio €

▲ +57% · rekord regije!

NDV / ZAPOSLENEGA

63.129 €

▲ +4% (SLO: 67.102 €)

PRIHODKI / ZAPOS.

221.114 €

▲ +5%

Pozitivno poslovanje zabeleženo v vseh dejavnostih. Izjemna rast dobička v strokovnih in tehničnih dejavnostih (+366%) ter trgovini (+76%). Kranj ostaja daleč najpomembnejša gospodarska točka regije.

Samostojni podjetniki 2025

PRIHODKI

677 mio €

▲ +9%

NET. POD. DOHODEK

60,5 mio €

▲ +17%

ŠTEVILO SP

13.253

▲ +185

Izvoz blaga 2025

SKUPNI IZVOZ

3,5 mrd €

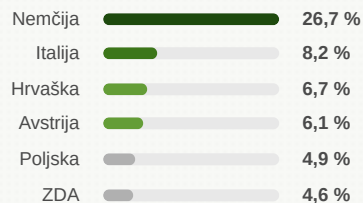
▼ -1,8% · 5. mesto SLO

IZVOZNIKI

2.280

▲ +66 novih

NAJVEČJI IZVOZNI TRGI



Uvoz blaga 2025

SKUPNI UVOZ

2,6 mrd €

▼ -2,3% · 4. mesto SLO

TRGOV. PRESEŽEK

+940 mio €

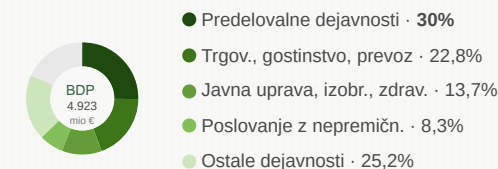
Pozitiven od 2018

Gorenjska je izvozno naravnana regija — izvoz presega uvoz v vsakem četrtletju. EU predstavlja 75,4 % celotnega izvoza. Severnoameriški trg beleži močno rast (+52% v letu 2024).

Dobiček po dejavnostih (GD)

Dejavnost	NČD mio €	Indeks
Strokovne, znan., teh.	245,6	+366%
Predelovalne dejavnosti	108,6	-32%
Trgovina	56,1	+76%
Prevoz in skladiščenje	53,8	+28%
IKT / telekomunikacije	46,8	+75%
Oskrba z energijo	36,4	+164%
Gradbeništvo	18,5	+20%
Nastanitvene in gost.	17,7	+17%

Struktura BDP Gorenjske (2024)



BDP/prebivalca 2024: **26.532 €** · 6. mesto v SLO · 16,3% pod državnim povprečjem

Turizem — rekordno leto 2025

NOČITVE TURISTOV

4,2 mio

▲ +6,5% · Rekord!

PRIHODI TURISTOV

1,67 mio

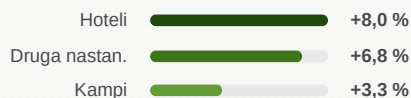
▲ +5,8%

DELEŽ TUJIH NOČITEV

87 %

▲ Tuje noč. +8,2%

RAST NOČITEV PO TIPU NASTANITVE



Q1 2026 NOČITVE

554 tis

▲ +9,7% (SLO: +7,8%)

POVP. BIVANJE 2026

2,75 dni

▲ z 2,53 dni v 2025

Tuji obiskovalci poganjajo rast (+280.000 tujih nočitev). Od 2021 so se prihodi tujih gostov skoraj **potrojili**. Daljše bivanje kaže na kakovostnejšo turistično ponudbo.

Trg dela & plače 2025

POVP. BRUTO MESEČNA
PLAČA

2.461 €

▲ +4,6% · 3. mesto SLO

POVP. NETO PLAČA

1.553 €

▲ +3,8%

BRUTO PLAČA PO DEJAVNOSTIH (€/MES, GD)



TOP OBČINE PO POVP. BRUTO PLAČI



Podjetništvo & plačilna disciplina

POSLOVNI SUBJEKTI

24.268

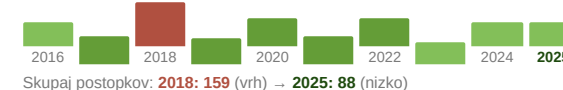
▲ +1,1% (GD +1,9%)

SP NORMIRANCI

7.982

▲ +1,9% · 60,3 % vseh SP

STEČAJI & LIKVIDACIJE GD PO LETIH

NERAVNANE
OBVEZNOSTI DEC. 2025

9,5 mio €

▼ z 32,9 mio € (2023)

GD Z ZAMUDAMI DEC.
2025

159

▼ z 205 (dec. 2024)

Pogled naprej · 2026

Gorenjska ostaja **gospodarsko odporna regija**. Izzivi leta 2026:

- ⚡ 86% podjetij zaznava pritisk na cene energentov
- 🚚 78% podjetij zaznava rast transportnih stroškov
- ⌚ ~50% zaznava zamude v dobavnih verigah
- 📊 Q1 2026: turizem +9,7%, izvoz -2,9%