

## Informacija o poslovanju elektroindustrije v letu 2018

### POVZETEK

*V dejavnosti elektronske in elektroindustrije Slovenije je bilo v letu 2018 3.5672 zaposlenih, kar je glede na predhodno leto več za 6,4%. 1.075(+1,2% glede na prejšnje leto), gospodarskih družb je ustvarilo za 5,560 milijarde EUR čistih prihodkov od prodaje, od slednjega 4,487 milijarde EUR čistih prihodkov od prodaje na tujih trgih.*

*Slovenska elektronska in elektroindustrija je imela v letu 2018 10,74 % delež izvoza v okviru predelovalnih dejavnosti in ustvarila 1,401 milijarde EUR dodane vrednosti, kar predstavlja 16,82 % dodane vrednosti slovenske predelovalne industrije v letu 2018.*

*Dodana vrednost na zaposlenega v EEI je rasla do leta 2017, v letu 2018 pa je padla na 39.285 EUR.*

*Stroški dela v dodani vrednosti znašajo 69,3% (+ 11,1% porast glede na 2017), kar je 11,5% več glede na stroške dela v predelovalni dejavnosti v slovenski industriji.*

### Metodološko pojasnilo

Poslovanje elektroindustrije v letu 2016 je prikazano za dejavnosti :

- C 26.110 - proizvodnja elektronskih komponent
- C 26.120 - proizvodnja elektronskih plošč
- C 26.200 - proizvodnja računalnikov in perifernih naprav
- C 26.300 - proizvodnja komunikacijskih naprav
- C 26.400 - proizvodnja elektronskih naprav za široko rabo
- C 26.510 - proizvodnja merilnih, preizkuševalnih, navigacijskih in drugih instrumentov in naprav
- C 26.520 - proizvodnja ur
- C 26.600 - proizvodnja sevalnih, elektromedicinskih in elektroterapevtskih naprav
- C 26.700 - proizvodnja optičnih instrumentov in fotografske opreme
- C 26.800 - proizvodnja magnetnih in optičnih nosilcev zapisa
- C 27.110 - proizvodnja elektromotorjev, generatorjev in transformatorjev
- C 27.120 - proizvodnja naprav za distribucijo in krmiljenje elektrike
- C 27.200 - proizvodnja baterij in akumulatorjev
- C 27.310 - proizvodnja kablov in optičnih vlaken
- C 27.320 - proizvodnja drugih električnih kablov in žic
- C 27.330 - proizvodnja vtičnic, stikal in drugih naprav za ožičenje
- C 27.400 - proizvodnja naprav in opreme za razsvetljavo
- C 27.510 - proizvodnja električnih gospodinjskih naprav
- C 27.900 - proizvodnja drugih električnih naprav
- C 29.310 - proizvodnja električne in elektronske opreme za motorna vozila in njihove motorje
- C 32.500 - proizvodnja medicinskih instrumentov, naprav in pripomočkov

- C 33.130 - popravila elektronskih in optičnih narav
- C 33.140 - popravila električnih naprav
- C 33.200 - montaža industrijskih strojev in naprav.

Kot vir so vzeti podatki letnih poročil podjetij AJPES, obdelani po metodologiji KAPOS – GZS.

Hitra analiza poslovanja v nadaljevanju temelji na ključnih kazalcih in kazalnikih poslovanja v letu 2017 za 1062 aktivnih družb in istih družb v obdobju 2010 – 2017.

Osnova zajema so ista podjetja tekočega (iskanega) leta kot leto poprej. - Indeks izraža primerjavo rezultata poslovanja podjetij tekočega (iskanega) leta - to je 2017, ki so oddala letno poročilo, z rezultati teh istih podjetij v predhodnem letu.

### Pomen slovenske elektroindustrije

	Prodaja	Dodana vrednost	Zaposleni	Top 5 družb
Proizvodnja elek. naprav	75%	71%	71%	Gorenje, Hella, BSH, Tab, Hidria Rotomatika
Račun., elek., optični izdelki, medic. instrum.	11%	13%	14%	Iskratek, Elrad, Iskraemeco, Safilo, Fotona
Elekt. in elekt. oprema za vozila	10%	11%	11%	Mahle Letrika, SG Automotive, Hidria AET, Mahle Letrika Bovec, Vip Virant
Montaža ind. strojev in naprav	4%	6%	4%	Danfoss, Alius, Javna razsvetljava, Mos Servis, SSI Schaefer

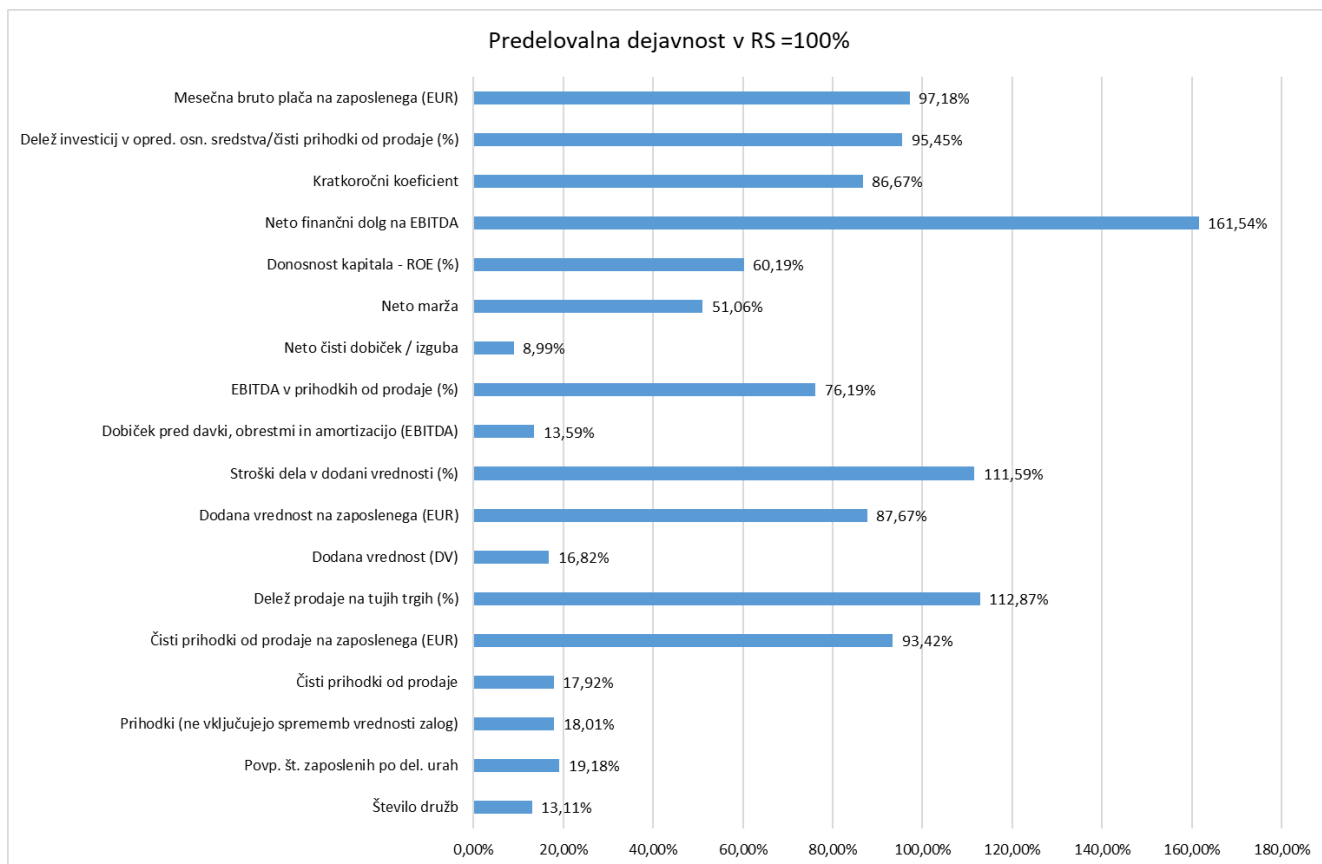
## Kazalniki poslovanja elektroindustrije v letu 2017

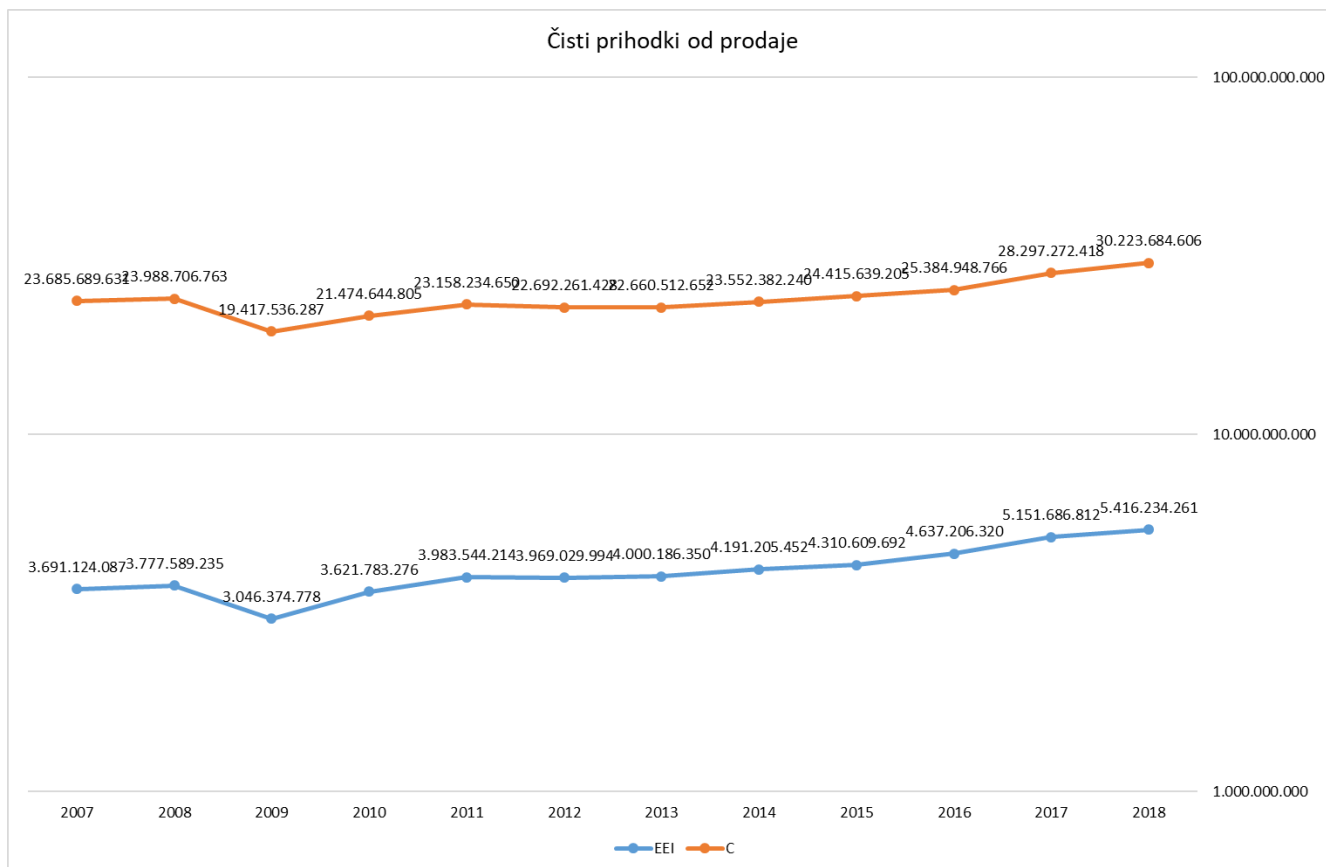
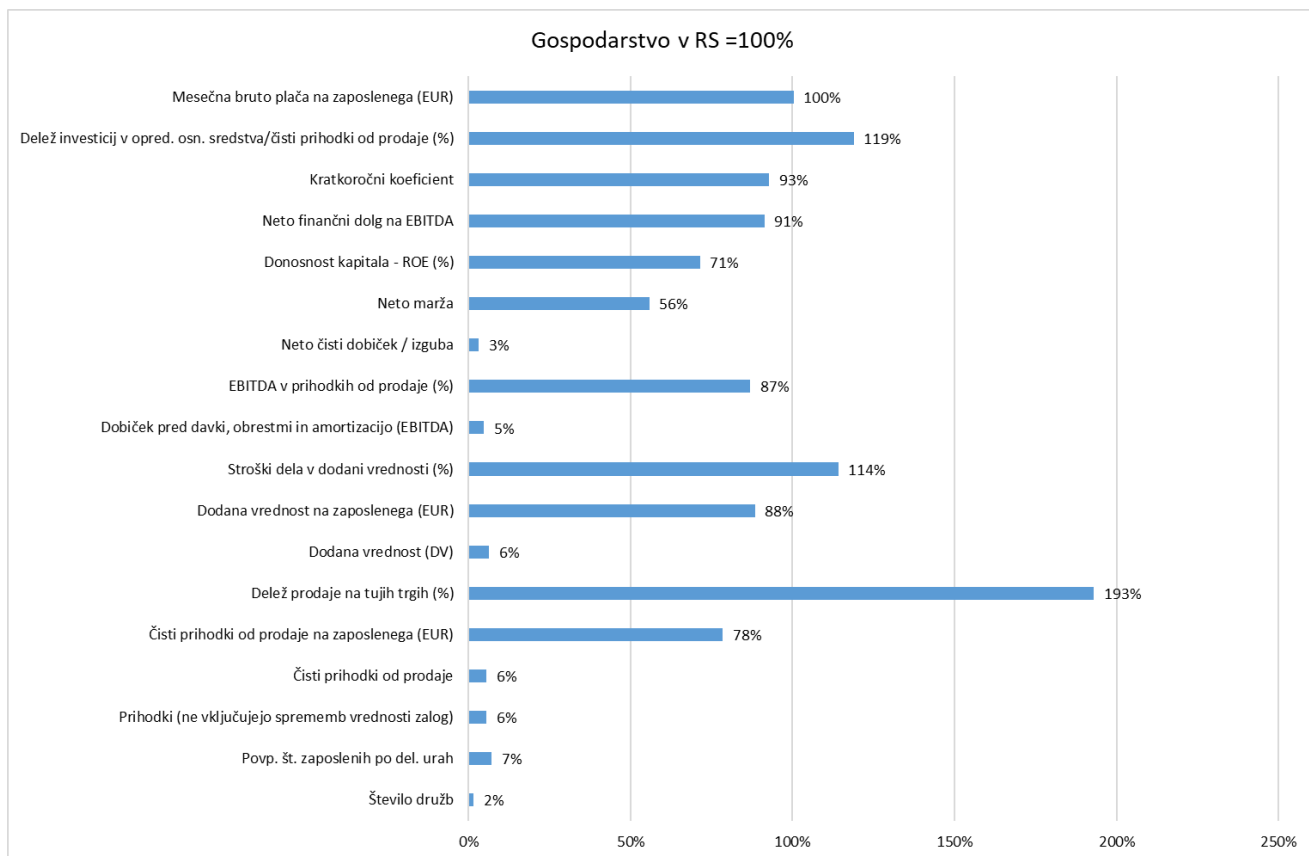
		Vrednost 2018	Index 18/17
	Število družb	1.075	101,2
K1	Povp. št. zaposlenih po del. urah (celo št.)	35.672	106,4
K2	Prihodki (ne vključujejo sprememb vrednosti zalog)	5.560.869.816	104,9
K2.1	Kosmati donos od poslovanja	5.523.292.324	104,8
K2.2	Čisti prihodki od prodaje	5.416.234.261	105,1
K2.2.1	Čisti prih. od prodaje na domačem trgu	1.043.030.659	104,9
K2.2.2	Čisti prihodki od prodaje na tujem trgu	4.373.203.602	105,2
K3	Odhodki	5.429.377.114	108,2
K3.1	Poslovni odhodki	5.367.595.134	108,3
K3.1.1	Stroški blaga, materiala in storitev	4.086.080.433	106,7
K3.1.2	Stroški dela	971.388.375	110,2
K3.1.2.1	Stroški plač	709.547.321	110
K3.1.3	Odpisi vrednosti	274.305.103	126,1
K3.1.3.1	Amortizacija	224.688.063	115,1
K4	POSLOVNI IZID	155.697.190	49,7
K5	Finančni prihodki	52.450.861	108,8
K5.1	Finančni prihodki iz deležev	28.304.466	102
K5.2	Finančni prih. iz danih posojil	6.406.714	93,4
K5.3	Finančni prih. iz poslovnih terjatev	17.739.680	130,6
K6	Finančni odhodki	57.450.670	98,9
K6.1	Finančni odhodki iz oslabitve in odpisov finančnih naložb	11.946.496	328,8
K6.2	Finančni odhodki iz finančnih obveznosti	27.358.892	81,6
K6.3	Finančni odhodki iz poslovnih obveznosti	18.145.282	86,7
K7	FINANČNI IZID	-4.999.809	50,5
K8	Drugi prihodki	5.524.942	101,9
K9	Drugi odhodki	4.331.310	128,9
K10	IZREDNI IZID	1.193.632	57,8
K11	Celotni dobiček / izguba	151.891.013	49,8
K11.2	Dobiček pred davki in obrestmi (EBIT)	156.890.821	49,8
K11.1	Dobiček pred davki (EBT)	151.891.013	49,8
K11.3	Dobiček pred davki, obrestmi in amortizacijo (EBITDA)	431.195.924	81
K11.3	Davek iz dobička	32.874.300	92,8
K11.4	Odloženi davki	-9.267.237	424,5
K11.5	Čisti dobiček	269.435.471	96
K11.6	Čista izguba	141.151.521	1.625,90
K12	NETO ČISTI DOBIČEK / IZGUBA	128.283.949	47,2
K13	Enostavni denarni tok	402.589.052	82,3
K14	Dodana vrednost (DV)	1.401.390.667	99,2
K15	SREDSTVA	4.416.122.628	102,9
K16	DOLGOROČNA SREDSTVA	2.235.628.258	102,8

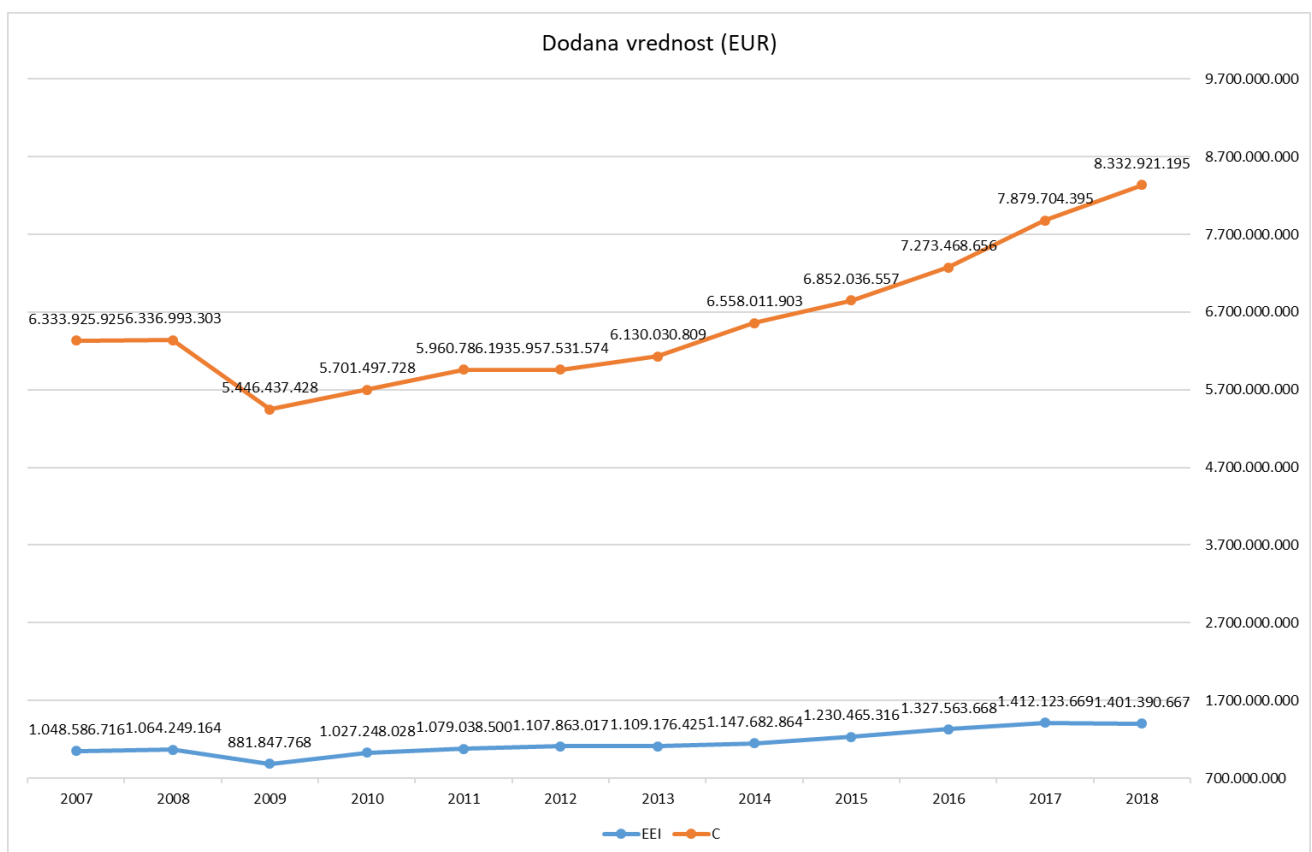
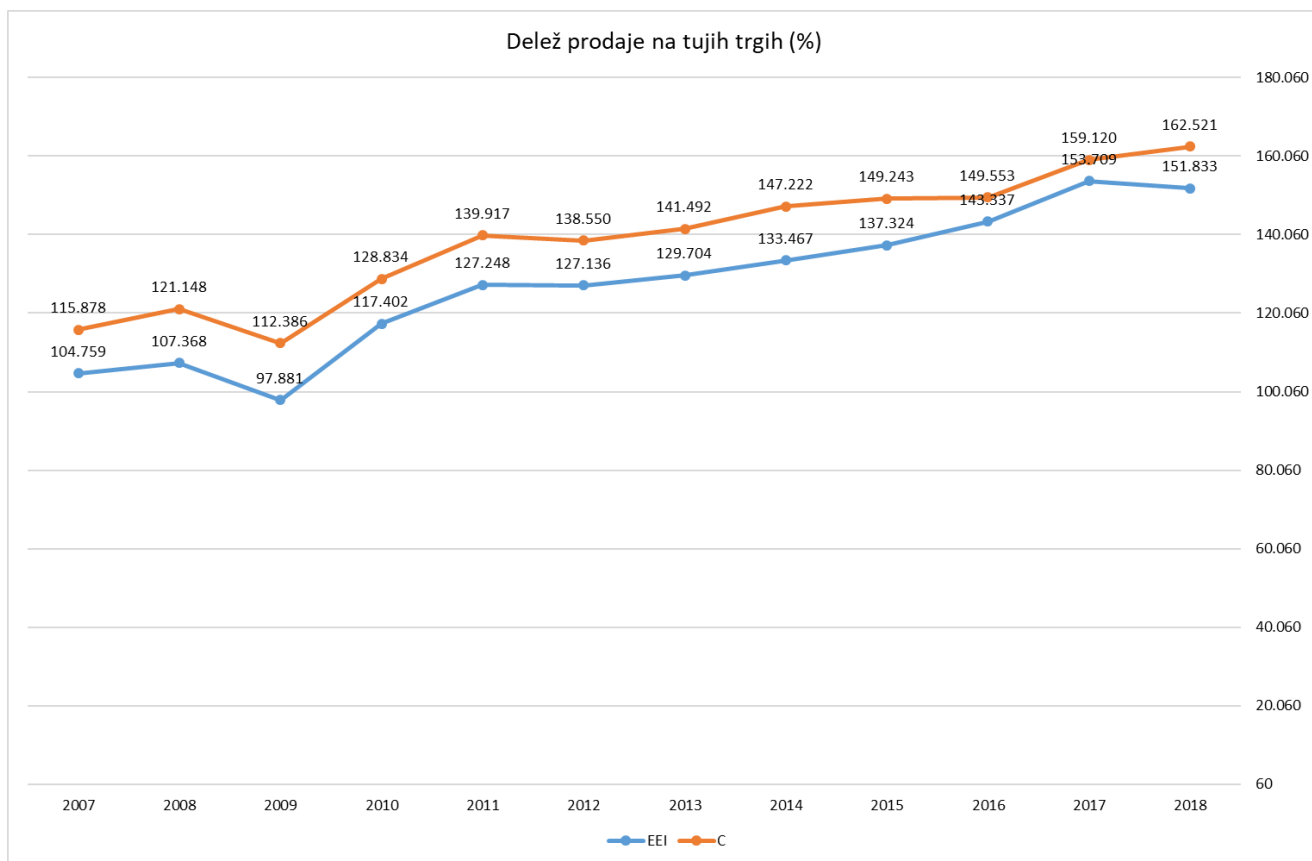
K16.1	Neopredmetena dolgoročna sredstva in dolgoročne AČR	189.888.968	99,9
K16.2	Opredmetena osnovna sredstva	1.274.507.465	105,7
K16.3	Naložbene nepremičnine	68.298.350	119,9
K16.4	Dolgoročne finančne naložbe	621.561.639	95,7
K16.5	Dolgoročne poslovne terjatve	20.710.021	97,6
K17	KRATKOROČNA SREDSTVA	2.157.857.949	103,2
K17.1	Zaloge	697.179.461	111,2
K17.2	Kratkoročne finančne naložbe	168.757.347	83
K17.2.1	Kratkoročna posojila	134.426.122	76,8
K17.3	Kratkoročne poslovne terjatve	1.088.064.958	99,8
K17.4	Denarna sredstva	201.064.473	121,8
K18	OBVEZNOSTI DO VIROV SREDSTEV	4.416.122.628	102,9
K19	Kapital	1.951.145.749	95,5
K19.1	Vpoklicni kapital	320.369.342	96,9
K19.2	Preneseni čisti dobiček	880.013.453	98,7
K19.3	Prenesena čista izguba	22.712.872	117,3
K20	Dolgoročne obveznosti	557.534.218	98,5
K20.1	Dolgoročne finančne obveznosti	541.012.944	98,4
K20.1.1	Dolgoročne finančne obveznosti do družb v skupini	60.196.551	533,6
K20.1.2	Dolgoročne finančne obveznosti do bank	444.885.276	95,6
K20.2	Dolgoročne poslovne obveznosti	11.721.812	105,1
K21	Kratkoročne obveznosti	1.640.121.553	115,7
K21.1	Obveznosti, vključene v skupine za odtujitev	0	-
K21.2	Kratkoročne finančne obveznosti	574.311.803	131,4
K21.3	Kratkoročne poslovne obveznosti	1.065.809.750	108,7
K22	Dolgoročni viri financiranja	2.673.489.134	96,9
K23	Trajni kapital	2.077.577.358	96,3
K24	Finančne obveznosti	1.115.324.747	113
K25	Neto upnik / dolžnik	965.346.834	129,4
K26	Denarni tok iz poslovanja(pred spremembo obratnih sredstev)	240.506.311	70,6
K27	Denarni tok iz poslovanja	228.829.132	116
K28	Delež DFN in KFN v aktivih	18	90
K29	Enkratni odhodki (prevrednotenja in oslabitve)	61.563.535	237,4
		Vrednost 2018	Index
K19.3	Prenesena čista izguba		18/17
K20	Dolgoročne obveznosti	1.075	101,2
K20.1	Dolgoročne finančne obveznosti	35.672	106,4
K20.1.1	Dolgoročne finančne obveznosti do družb v skupini	5.560.869.816	104,9
K20.1.2	Dolgoročne finančne obveznosti do bank	5.523.292.324	104,8
K20.2	Dolgoročne poslovne obveznosti	5.416.234.261	105,1
K21	Kratkoročne obveznosti	1.043.030.659	104,9
K21.1	Obveznosti, vključene v skupine za odtujitev	4.373.203.602	105,2
K21.2	Kratkoročne finančne obveznosti	5.429.377.114	108,2

K21.3	Kratkoročne poslovne obveznosti	5.367.595.134	108,3
K22	Dolgoročni viri financiranja	4.086.080.433	106,7
K23	Trajni kapital	971.388.375	110,2
K24	Finančne obveznosti	709.547.321	110
K25	Neto upnik / dolžnik	274.305.103	126,1
K26	Denarni tok iz poslovanja (pred spremembo obratnih sredstev)	224.688.063	115,1
K27	Denarni tok iz poslovanja	155.697.190	49,7
K28	Delež DFN in KFN v aktivih	52.450.861	108,8
K29	Enkratni odhodki (prevrednotenja in oslabitve)	28.304.466	102

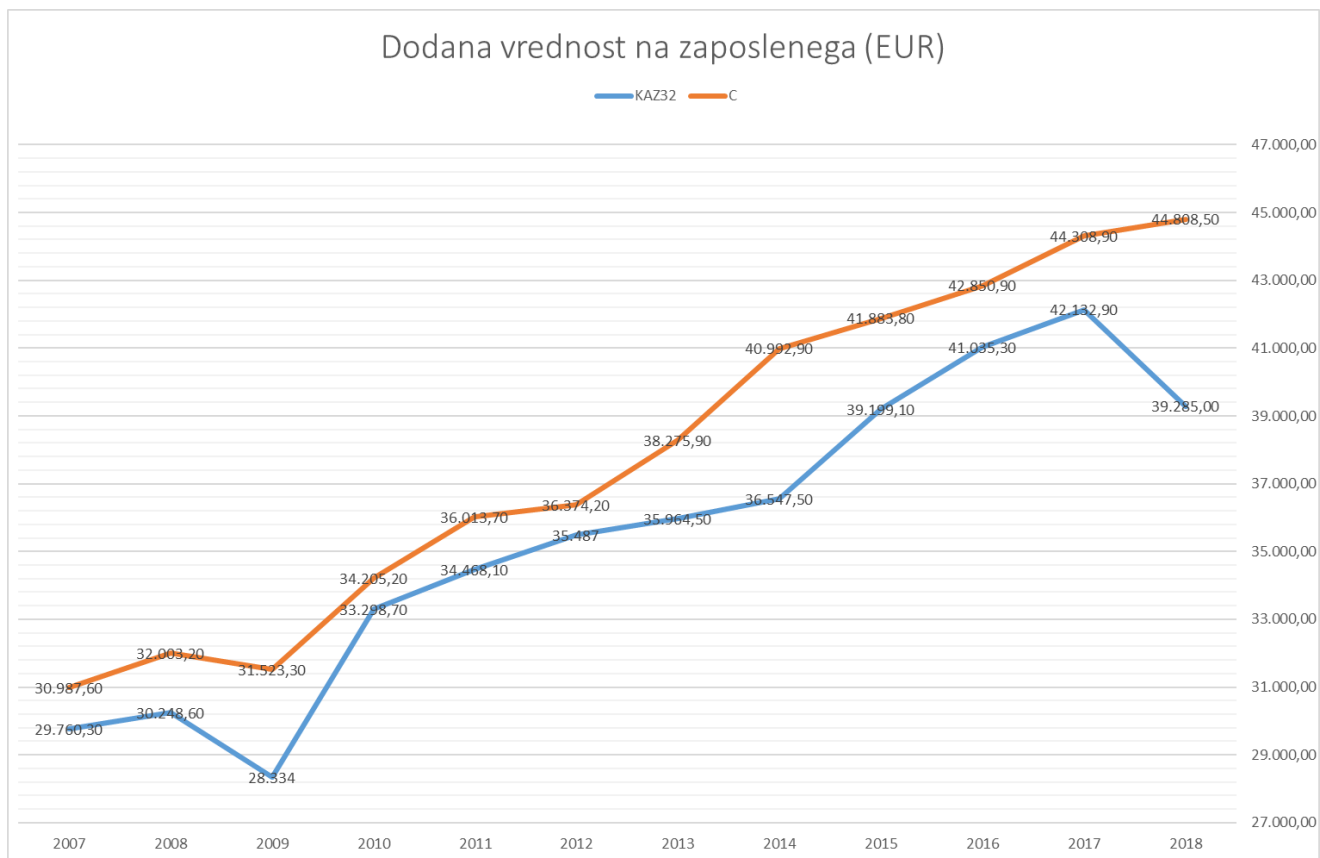
## Primerjave kazalnikov poslovanja elektroindustrije z drugimi panogami

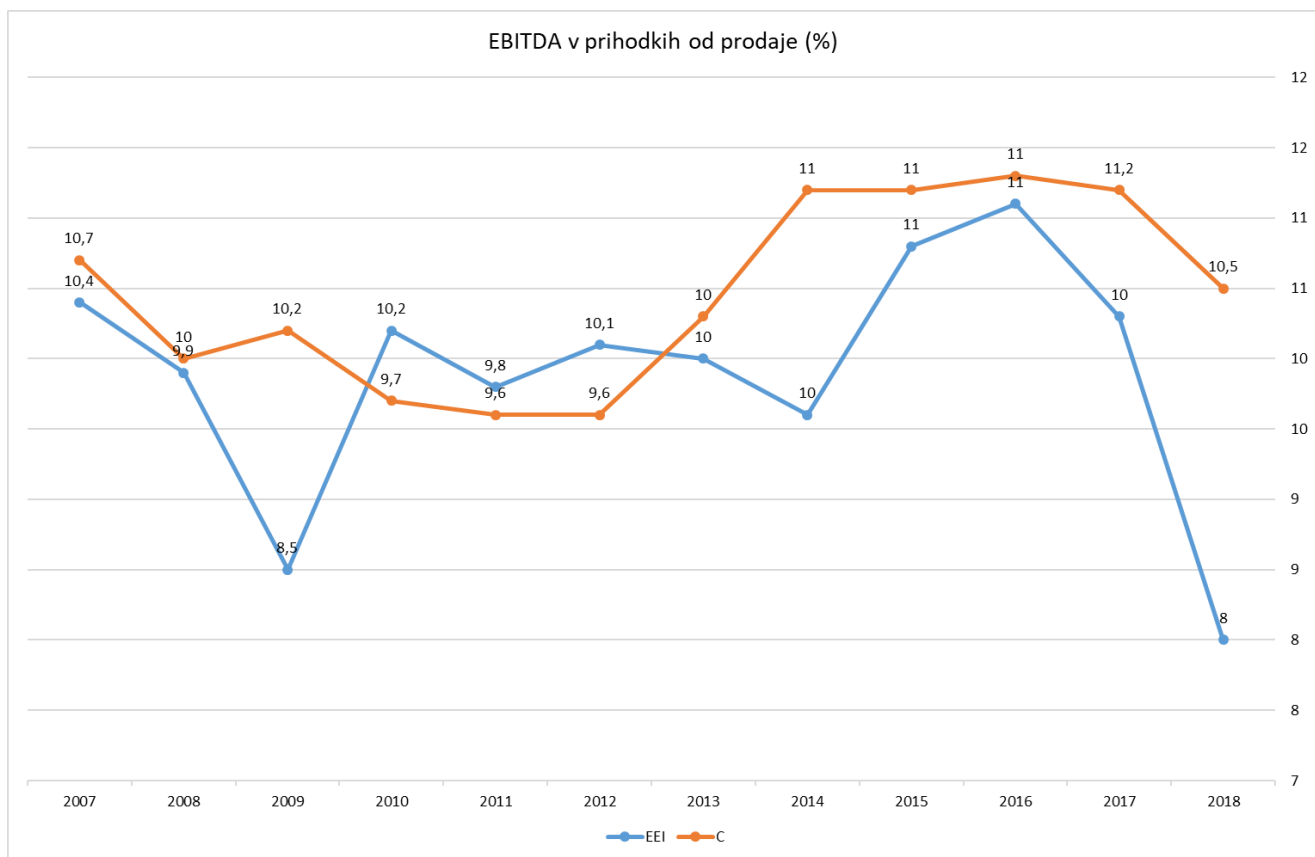
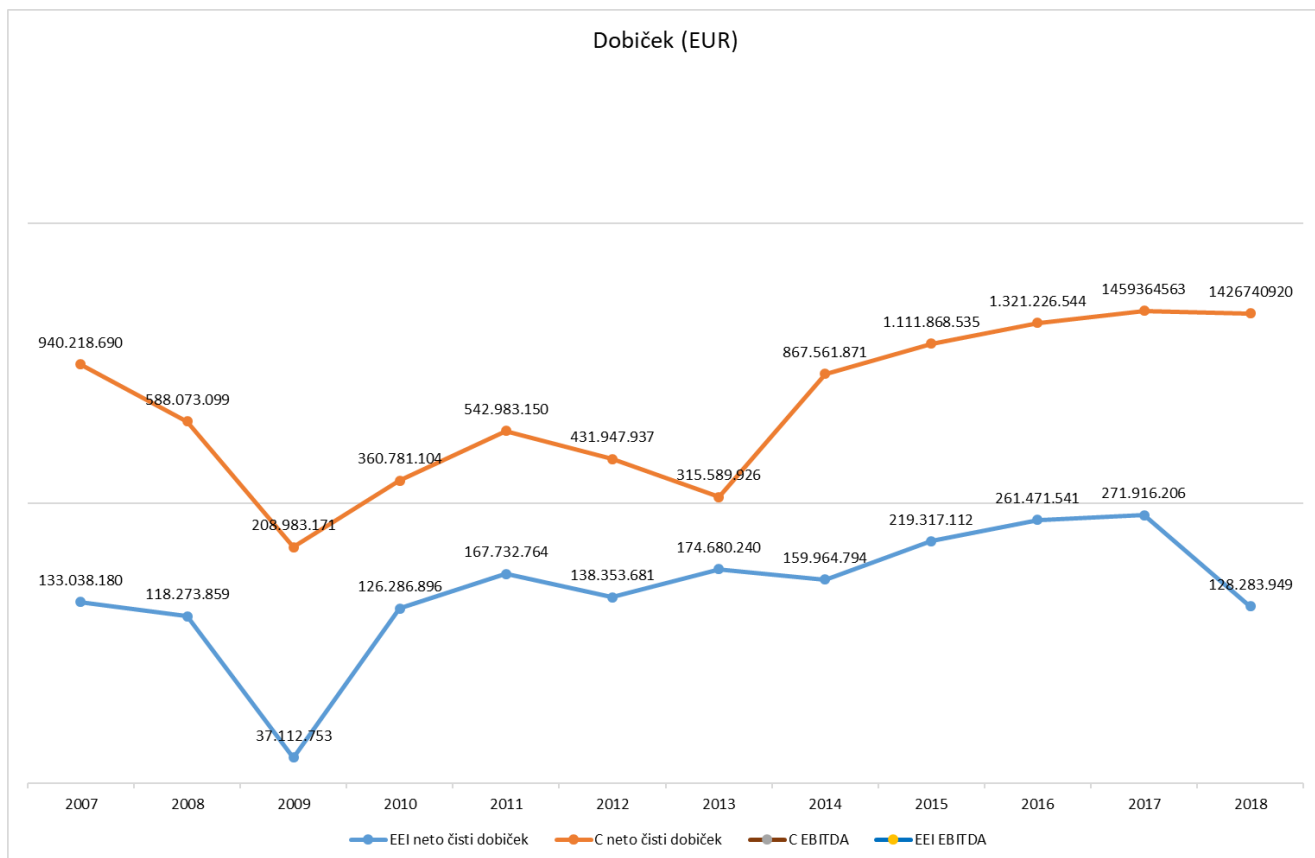


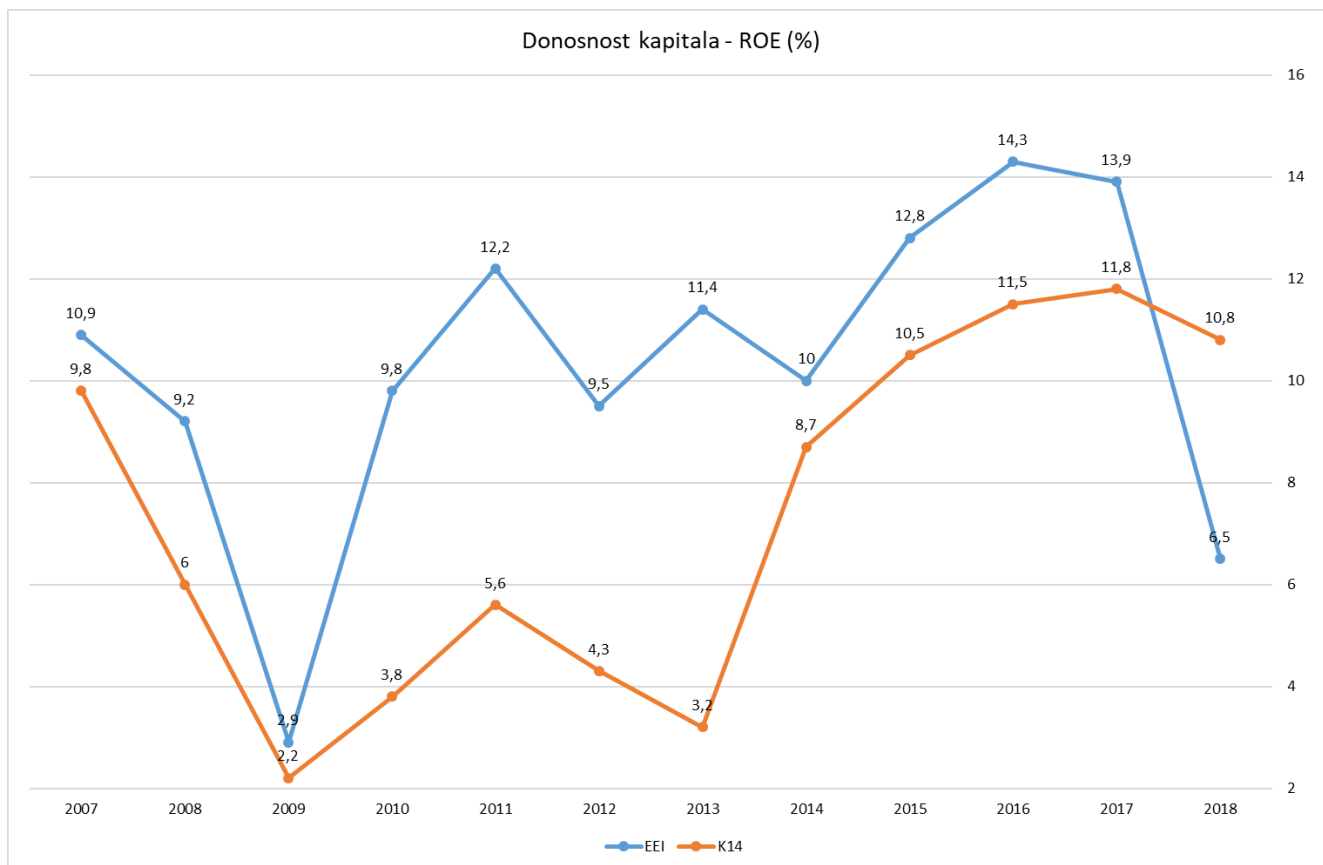












## ORGALIM

Elektroindustrija zaposluje več kot 3,1 milijona ljudi (vključno z medicinsko in zobozdravstveno industrijo). Ta veja tehnološke industrije je v letu 2017 ustvarila letni promet v višini približno 700 milijard EUR.

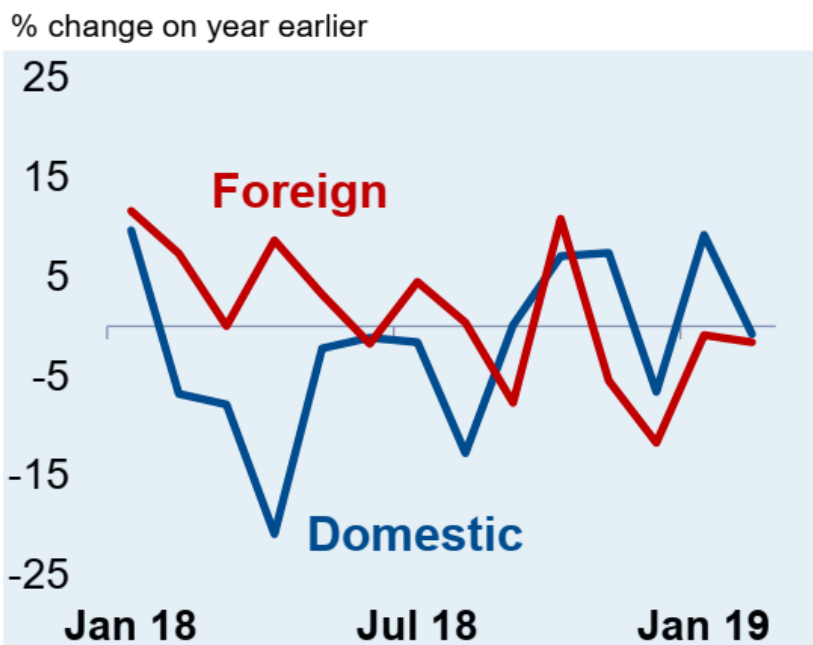
V letih 2018 in 2019 bo ta sektor stalno naraščal (po izjemni rasti leta 2017, ko se je sektor povečal za 5,5%): 2,5% leta 2018 in 2,0% leta 2019.

Digitalna preobrazba v smeri Industrije 4.0 zagotovo lahko pozitivno vpliva na rast sektorja.

Projekti robotizacije in avtomatizacije so povsod: v vseh regijah in v vseh sektorjih. Poleg tega ta sektor ponuja rešitve za vse vrste družbenih izzivov, npr. trajna energija, mobilnost, staranje prebivalstva, varnost.

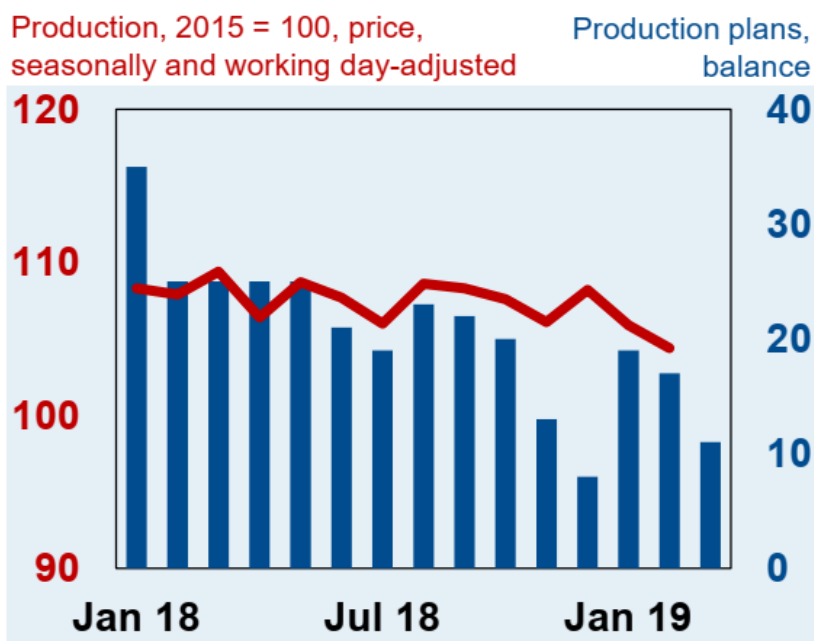
## PREGLED NEMŠKE ELEKTROINDUSTRIJE – ZVEI, April 2019

Gibanje novih naročil v nemškem električnem februarja letos ostala precej počasno. Celotne rezervacije so se v zadnjem letu znižale za 1,3%. Domači in tuji kupci so naročili 0,8% in 1,6% manj kot leto prej.



Source: Destatis and ZVEI's own calculations

Realni rezultat sektorja je padel za 2,1%. 24% podjetij nameravajo povečati svojo proizvodnjo v prihodnjih treh mesecih. 14% jih namerava omejiti proizvodnjo. Ostali želijo ohraniti sedanjo raven proizvodnje.



Source: Destatis, ifo Institute and ZVEI's own calculations

Poslovna klima v nemški električni industriji se je marca letos ostro zmanjšala. Dosegla je najnižjo raven od novembra 2014.

Sedaj 40% podjetij v sektorju ocenjuje svoj gospodarski položaj kot dober, 47% stabilen in 13% slab.

Glede pričakovanj za prihodnjih šest mesecev, 12% podjetij pričakuje rastoče zadeve. 64% ohranitev obsega in 24% upad. Izvozna pričakovanja so se marca le rahlo zmanjšala.

Balance of positive and negative answers, %



Source: ifo Institute

Gradivo pripravil:  
Mag. Marko Bohar