

## VOX METALLICA @ GLAS KOVINARJEV

### Informacije za člane Združenja kovinske industrije

Januar – februar 2019

#### *Vsebina:*

- 1. Revizijska odločitev o Dodatku za delovno dobo v KP kovinske industrije**
- 2. Novembra beležen znaten padec električne energije v industriji**
- 3. Naša stališča, naš komentar...: »minimalna plača«...**
- 4. »Plačni kažipot«**
- 5. Poslovne tendence v naših dejavnostih**
- 6. Borza poslovnih priložnosti**

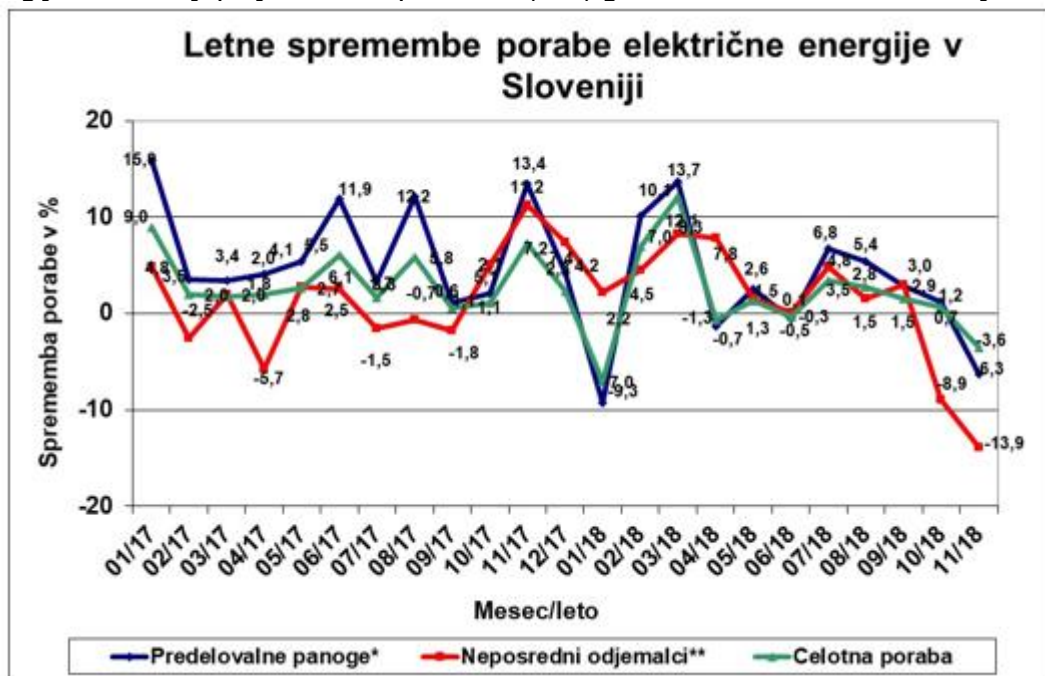
## 1. Revizijska odločitev o dodatku za delovno dobo v KP kovinske industrije

V začetku leta 2018 je v dveh individualnih sporih zoper delodajalca v kovinski industriji Višje delovno in socialno sodišče v Ljubljani odločilo tako, da je obračun dodatka za delovno dobo pri zadnjem delodajalcu v primeru, ko je ta doba drugačna (krajša) od skupne delovne dobe, nepravilna. V eni od pravomočnih odločitev je bila vložena revizija, o kateri je bilo 19.12.2018 odločeno v sodbi Vrhovnega sodišča VIII Ips 168/2018.

[Preberite več](#)

## 2. Novembra smo beležili znaten padec porabe električne energije v industriji

Novembra smo po štirih mesecih zmerne rasti beležili znaten padec porabe električne energije v industriji glede na enako lansko obdobje, ki je znašal 6,3%. Pri tem so neposredni odjemalci po enajstih mesecih rasti že drugič zapored beležili velik padec, ki je novembra znašal kar 13,9% (oktobra je znašal 8,9%). Celotna poraba električne energije v Sloveniji pa je oktobra padla za 3,6%, glede na enako lansko obdobje.



- VIR Mesečna poročila o obratovanju (obratovalni podatki) ELES
- \*Ocena GZS za predelovalne panoge temelji na predpostavki, da je poraba el. energije za gospodinjstva in ostale porabnike razen industrije ostala glede na I. 2008 nespremenjena.

- **\*\*Neposredni odjemalci na 110kV so pretežno podjetja za predelavo kovin (aluminij, jeklo). Od februarja 2012 so se jim pridružili še trije novi neindustrijski odjemalci. Kljub temu proizvajalci kovin predstavljajo več kot 90% njihove porabe.**

### 3. Naša Stališča...naš komentar...

(vir: GZS)

#### KOMENTAR



#### Proračun »pretežak« za 270 mio EUR

**Predlog rebalansa proračuna dviguje javno porabo za 1,1 mrd EUR glede na lansko leto, kar je 270 mio EUR več kot dopušča fiskalno pravilo. Napovedan javno-finančni presežek v višini pol odstotka BDP je tako postavljen pod vprašaj predvsem zaradi upoštevanja bolj optimistične jesenske napovedi UMAR, ki Sloveniji letos napoveduje 3,7-odstotno realno rast BDP in 2,1-odstotno inflacijo. [VEČ...](#)**

#### ❖ Kaj bi prinesel trdi »brexit«?

**Današnje glasovanje v britanskem spodnjem domu najverjetneje še ne bo odpravilo možnosti za trdi brexit, scenarija, ki bi stopil v veljavo s 30. marcem 2019, če se EU-27 in Združeno kraljestvo ne bosta dogovorili o prihodnji obliki sodelovanja. Po oceni Analitike GZS obstaja za trdi brexit 20-odstotna verjetnost, nemška industrija pa je še bolj pesimistična, saj temu pripisuje 43-odstotno verjetnost.**

[Preberite več](#)

Več komentarjev na [http://www.gzs.si/skupne\\_naloge/stalisca\\_in\\_komentarji](http://www.gzs.si/skupne_naloge/stalisca_in_komentarji).

### 4. PLAČNI KAŽIPOT

(vir: pravna služba GZS)

V **PLAČNEM KAŽIPOTU** so na enem mestu pregledno zajeti **vsi podatki, ki jih delodajalci potrebujejo za obračun vseh prejemkov iz dela.**

Objavljena je tudi preglednica vseh prejemkov iz dela po uredbi, ki jih davčno obravnava kot odhodek za posameznega delodajalca. V Plačnem kažipotu boste našli tudi povprečja, ki so potrebna pri izračunu nekaterih drugih prejemkov, kot so jubilejne nagrade in solidarnostne pomoči.

Najnovejši podatki, ki jih delodajalci potrebujejo za obračun vseh prejemkov iz dela in so razvrščeni po **Kolektivnih pogodbah dejavnosti** najdete v elektronski in pisni obliki na povezavi: [https://www.gzs.si/Portals/SN-Pravni-Portal/Vsebine/novice-priponke/PK\\_2018\\_7.pdf](https://www.gzs.si/Portals/SN-Pravni-Portal/Vsebine/novice-priponke/PK_2018_7.pdf).

## 5. Poslovne tendence v naših dejavnostih

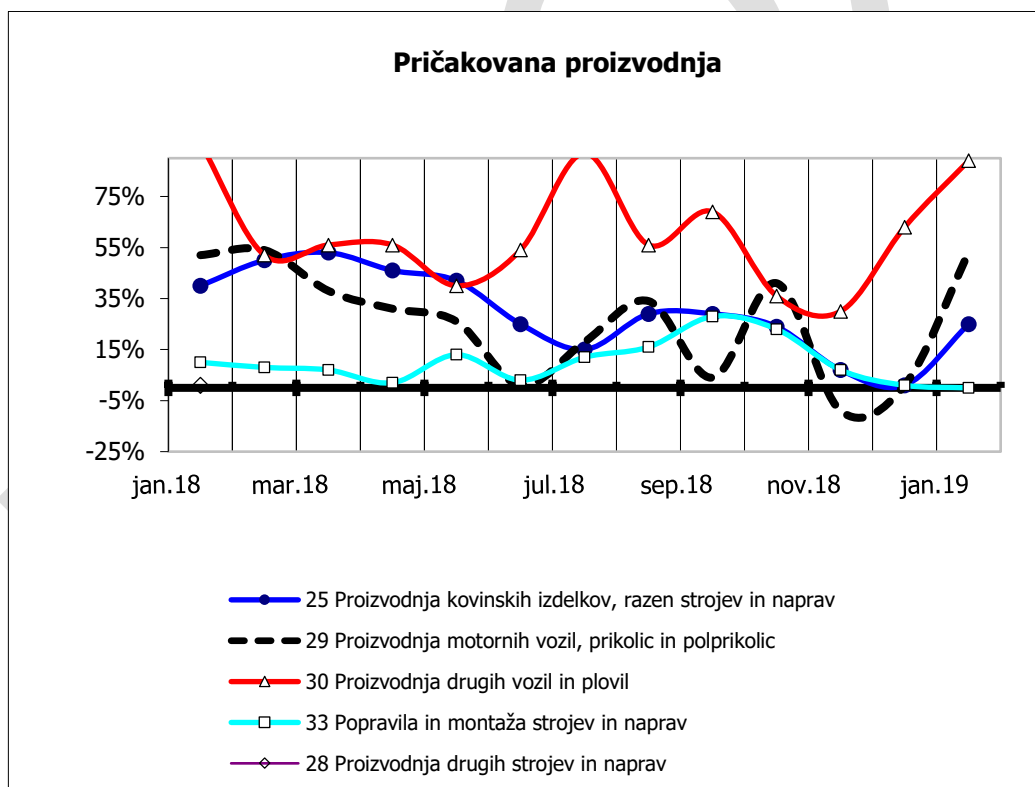
(vir: SURS)

Rezultati anket so izraženi v obliki ravnotežja - ravnotežje je razlika med pozitivnimi in negativnimi odgovori, izražena v odstotkih. Ravnotežja prikazujejo gibanje opazovanih ekonomskih spremenljivk (stanj in pričakovanj), ne pa dejanskih velikosti ekonomskih kazalnikov.

Primer: 60% odgovorov je pozitivnih (boljše, več, višje,...) in 40% odgovorov je negativnih (slabše, manj, nižje,...).

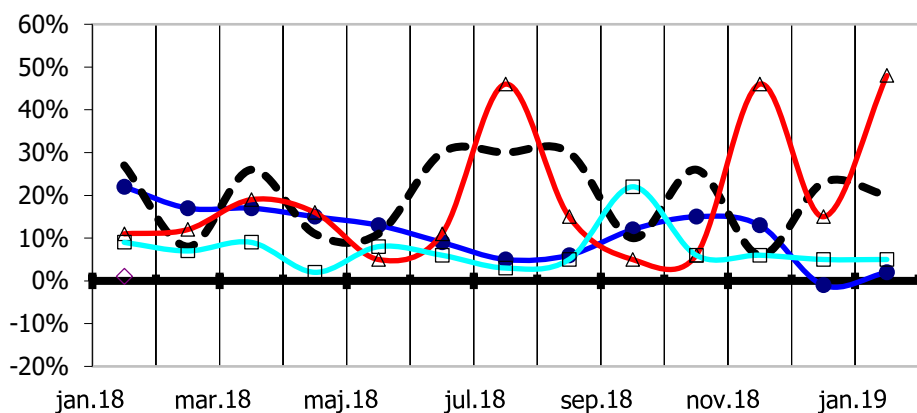
Formula za izračun:  $\text{št. pozitivnih odgovorov} - \text{št. negativnih odgovorov} / (\text{št. pozitivnih odgovorov} + \text{št. negativnih odgovorov})$

Rezultat:  $+60 - 40 = +20$  (vidno na osi Y)



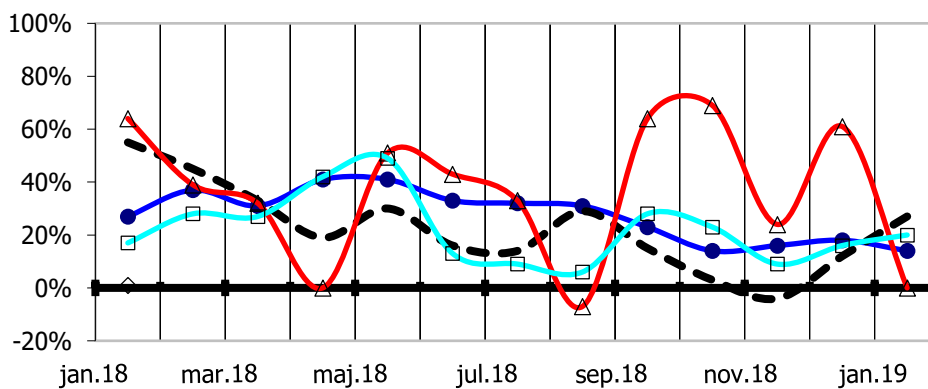


### Pričakovane cene



- 25 Proizvodnja kovinskih izdelkov, razen strojev in naprav
- 29 Proizvodnja motornih vozil, prikolic in polprikolic
- ▲ 30 Proizvodnja drugih vozil in plovil
- 33 Popravila in montaža strojev in naprav
- ◇ 28 Proizvodnja drugih strojev in naprav

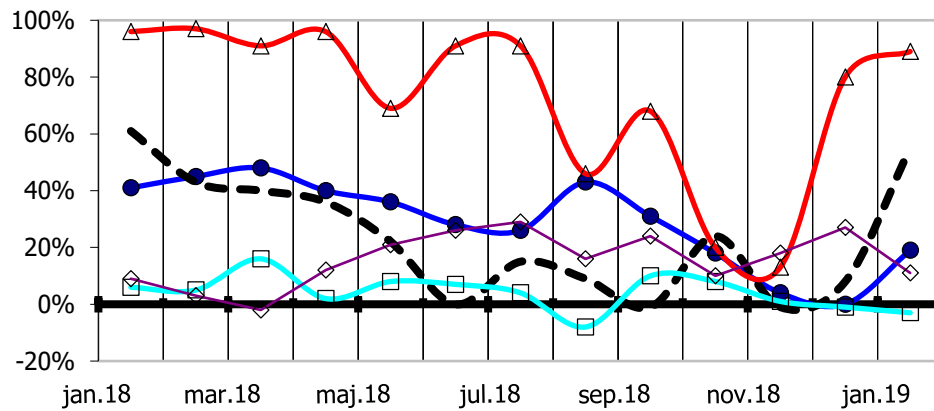
### Pričakovano zaposlovanje



- 25 Proizvodnja kovinskih izdelkov, razen strojev in naprav
- 29 Proizvodnja motornih vozil, prikolic in polprikolic
- ▲ 30 Proizvodnja drugih vozil in plovil
- 33 Popravila in montaža strojev in naprav
- ◇ 28 Proizvodnja drugih strojev in naprav

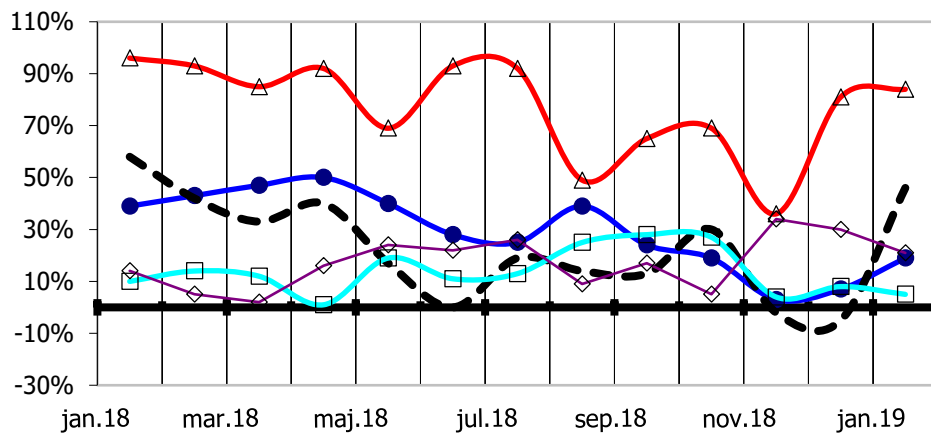


### Pričakovan izvoz



- 25 Proizvodnja kovinskih izdelkov, razen strojev in naprav
- 29 Proizvodnja motornih vozil, prikolic in polprikolic
- ▲ 30 Proizvodnja drugih vozil in plovil
- 33 Popravila in montaža strojev in naprav
- ◇ 28 Proizvodnja drugih strojev in naprav

### Pričakovano skupno povpraševanje



- 25 Proizvodnja kovinskih izdelkov, razen strojev in naprav
- 29 Proizvodnja motornih vozil, prikolic in polprikolic
- ▲ 30 Proizvodnja drugih vozil in plovil
- 33 Popravila in montaža strojev in naprav
- ◇ 28 Proizvodnja drugih strojev in naprav



## 6. Borza poslovnih priložnosti

Preko mreže lahko podjetja objavijo tudi lastno ponudbo za poslovno sodelovanje v t.i. Borzi poslovnih priložnosti, ki jo uporablja vseh 500 partnerjev ter je učinkovito orodje za iskanje specifičnih poslovnih ponudb in povpraševanj. Prav tako se Enterprise Europe Network zaveda, da so nastanek, razvoj in rast podjetij neizogibno povezani z inovacijami in s tehnološkim napredkom, zato s svojimi aktivnostmi spodbuja podjetja k inovativnosti in pomaga pri njihovem tehnološkem razvoju. Več na [www.een.si](http://www.een.si) in [www.borza.org](http://www.borza.org).

V današnji številki objavljamo nekaj zadnjih poslovnih in tehnoloških priložnosti:

|               |   |
|---------------|---|
| <b>EEN-01</b> | <p><b><u><a href="#">Dobavitelji ali podizvajalci za proizvodnjo majhnih kovinskih delov</a></u></b></p> <p>Nemško podjetje, ki se ukvarja s strojništvom in izdeluje precizne strojne komponente za stranke iz različnih industrij išče dobavitelje ali podizvajalce za proizvodnjo majhnih kovinskih delov v skladu s tehničnimi risbami. Prav tako išče podjetja s področja elektrotehnike za elektroinstalacije na kraju samem. Ref: BRDE20180702001</p> <p><b>PREBERITEOGLAS</b></p> |
| <b>EEN-02</b> | <p><b><u><a href="#">Partnerji v okviru sporazuma o proizvodnji in podizvajanju</a></u></b></p> <p>Francosko podjetje, specializirano za projektiranje, proizvodnjo, montažo mehanskih komponent in, ki zagotavlja globalne storitve, od razvoja izdelkov in postopkov do dostave, išče partnerje v okviru sporazuma o proizvodnji in podizvajanju za izdelavo prototipov do velikih serij. Ref:BOFR20180605001</p> <p><b>PREBERITEOGLAS</b></p>  |
| <b>EEN-03</b> | <p><b><u><a href="#">Rusko podjetje povprašuje po slovenskih proizvajalcih aluminijastih merilnih skal za uporabo v gradbeni industriji.</a></u></b></p> <p>PP 1/ Država povpraševanja: Rusija Poslovni interes: Rusko podjetje povprašuje po slovenskih proizvajalcih aluminijastih merilnih skal za uporabo v gradbeni industriji. Dejavnost: Proizvodnja merilnih inštrumentov in naprav.</p> <p><b>PREBERITEOGLAS</b></p>   |

### Dodatne informacije:

**Petra Arzenšek**

Področje mednarodnega poslovnega sodelovanja

☎ +386 (0)1 58 98 156

✉ [petra.arzensek@gzs.si](mailto:petra.arzensek@gzs.si)