



REPUBLIKA SLOVENIJA
MINISTRSTVO ZA FINANCE
FINANČNA UPRAVA REPUBLIKE
SLOVENIJE



Predstavitev statistike nadzora cestnega prometa in najpogostejših kršitev

Anton Kmetič

Maj 2015



Vsebina predstavitve

- Nadzori povezani z dostopom na trg
- Nadzori povezani s spoštovanjem socialne zakonodaje



Nadzori povezani z dostopom na trg

- FURS po ZPCP-2 nadzira neposredno pri opravljanju prevozov prevoznike ali imajo v vozilu dovolilnice, dovoljenja, druge dokumente in listine, ki so predpisane
- FURS nadzira izvajanje 11 in 12 odstavka 102. člena v podjetjih.



Nadzori ZPCP 2014 na cesti

Izvedeni nadzori v skladu s planom dela IRSPEP 2014		2015 (1.1.- 31.3)
Število izvedenih nadzorov na terenu	40	8
Število kontroliranih prevozov (vozil)	441	105
Izvedeni nadzori (lastne aktivnosti organa)		
Število izvedenih nadzorov na terenu	1795	475
Število kontroliranih vozil	14626	4261

8% - domači prevozniki

48% - prevozniki Skupnosti

44% - tuji prevozniki



Ugotovljene kršitve

- V letu 2014 ugotovljenih 1752 kršitev pri nadzorih ZPCP na cesti, razmerje kršitev domači prevozniki, prevozniki Skupnosti, tuji prevozniki približno enako kot pri številu nadzorov. Skupaj izrečenih glob 990.960,00
- [Najpogostejše kršitve](#)



Nadzori ZPCP 11 in 12 odstavek 102. člena

- V letu 2014 je bilo kontroliranih 599 podjetij
- Pri 10 podjetjih nepravilnosti – naloženi upravni ukrepi in izrečene globe za kršitve.
- Splošna ugotovitev – podjetja kontrolirajo dovolilnice tujim prevoznikom
- Podjetja imajo prakso obveščanja carinskega organa, da prevoznik nima ustrezne dovolilnice

Nadzori povezani s spoštovanjem socialne zakonodaje

- FURS pristojna za izvajanje nadzora na cesti od 11.7.2014
- Preverjamo ali vozniki spoštujejo odmore, počitke, delovni čas
- Preverjamo ali zapisovalna oprema izpolnjuje pogoje Priloge 1 in priloge 1B Uredbe 3821/85

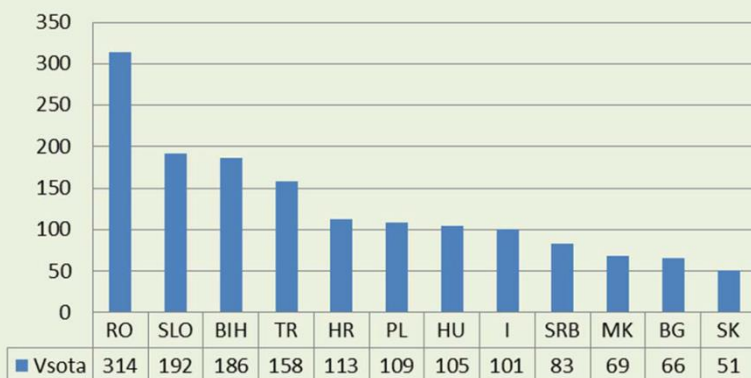


Izvedeni nadzori ZDCOPMD

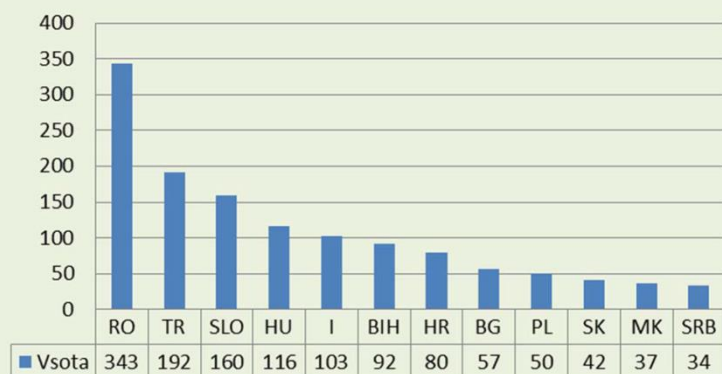
Leto	Kontrol	PN+ODL	Znesek glob	Opozorila	Izredni pregledi	zaseg VD	Zaseg voz kartice	Zaseg PD
2014	1857	812	1.580.344,00 €	243	17	10	16	24
2015 (jan.apr)	1148	577	1.514.345,00 €	266	76	20	10	48



UGOTOVLJENE KRŠITVE PO DRŽAVAH PREVOZNIKOV 2014



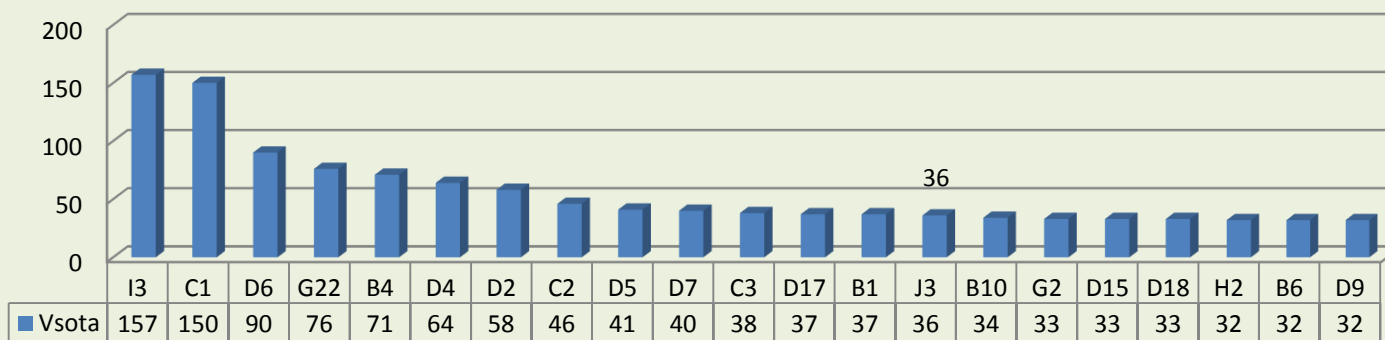
UGOTOVLJENE KRŠITVE PO DRŽAVAH PREVOZNIKOV (do 30.04.2015)



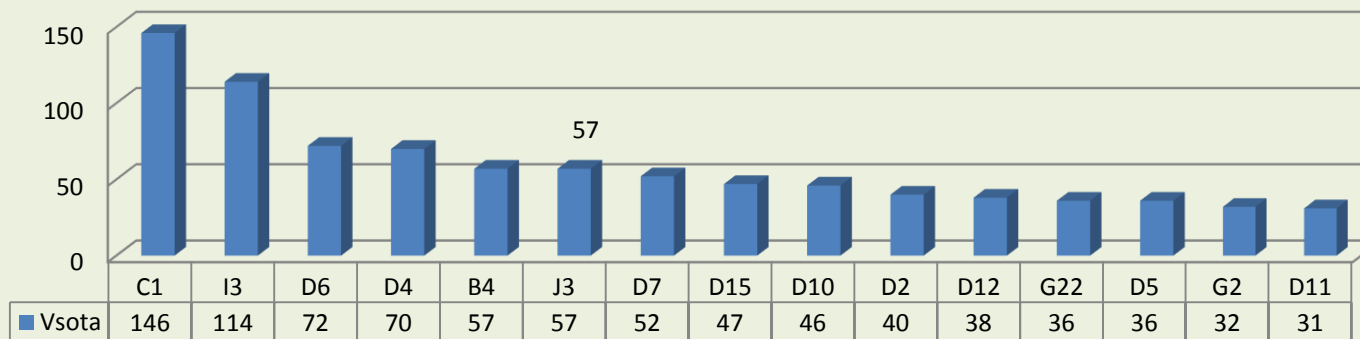


Primeri odkritih kršitev po kategorijah

NAJPOGOSTEJŠE KRŠITVE (2014)



NAJPOGOSTEJŠE KRŠITVE (do 30.04.2015)





Vprašanja?