



Agencija Republike  
Slovenije za javnopravne  
evidence in storitve



Novinarska konferenca

# KOROŠKO GOSPODARSTVO V LETU 2025

Marija Močnik,  
vodja izpostave Velenje

21. maj 2026

Poslovni register  
Slovenije

30

več poslovnih  
subjektov na  
koroškem

(primerjava  
stanje 31. 12.)

## Podjetniška klima Slovenije in koroške v letu 2025

SLOVENIJA	2025	2024	indeks 25/24
Gospodarske družbe	78.112	76.915	102
Zadruge	452	451	100
Samostojni podjetniki	121.255	120.071	101
Pravne osebe javnega prava	2.755	2.754	100
Pravne osebe zasebnega prava	9.125	9.119	100
Društva	23.058	23.182	99
Druge fizične osebe	13.403	13.327	101
<b>SKUPAJ</b>	<b>248.160</b>	<b>245.819</b>	<b>101</b>

KOROŠKA	2025	2024	indeks 25/24
Gospodarske družbe	1.531	1.482	103
Zadruge	9	11	82
Samostojni podjetniki	3.301	3.321	99
Pravne osebe javnega prava	78	78	100
Pravne osebe zasebnega prava	210	209	100
Društva	811	811	100
Druge fizične osebe	486	484	100
<b>SKUPAJ</b>	<b>6.426</b>	<b>6.396</b>	<b>100</b>





# Podatki letnih poročil o poslovanju koroških družb v letu 2025

## Koroške družbe 2025 – po velikosti

VELIKOST	Letno poročilo za leto 2025		Letno poročilo za leto 2024	
	Število	Delež	Število	Delež
Mikro	1.152	77,4 %	1.086	75,6 %
Majhne	280	18,8 %	289	20,1 %
Srednje	52	3,5 %	56	3,9 %
Velike	5	0,3 %	6	0,4 %
<b>SKUPAJ</b>	<b>1. 489</b>	<b>100,0 %</b>	<b>1. 437</b>	<b>100,0 %</b>

- na dan 31. 12. 2025 je bilo v PRS vpisanih **1.531** družb s sedežem na koroškem, od tega **novoustanovljenih 86 (41 % več kot v letu 2024), izbrisanih pa 39 (22 % več kot v letu 2024),**
- insolventni postopki: **nad 10 družbami se je začel stečajni postopek** (6 več kot v letu 2024),
- izbrisi zaradi stečaja: **izbrisanih 6 družb** (4 manj kot v letu 2024).

Analiza poslovanja ne vsebuje podatkov:

- bank, zavarovalnic, družb za upravljanje in nekaterih drugih finančnih in investicijskih družb,
- družb v stečaju in likvidaciji,
- Slovenskega državnega holdinga, Kapitalske družbe, Družbe za upravljanje terjatev bank,
- pri podatkih za regijo: enot družb, ki poslujejo na območju koroške regije, sedež pa imajo v drugih statističnih regijah.

## Osnovni podatki družb za 2025 – koroška in Slovenija

**4 %**  
rast števila družb

**1 %**  
zmanjšanje neto  
dodane vrednosti

**29 %**  
zmanjšanje neto  
čistega dobička

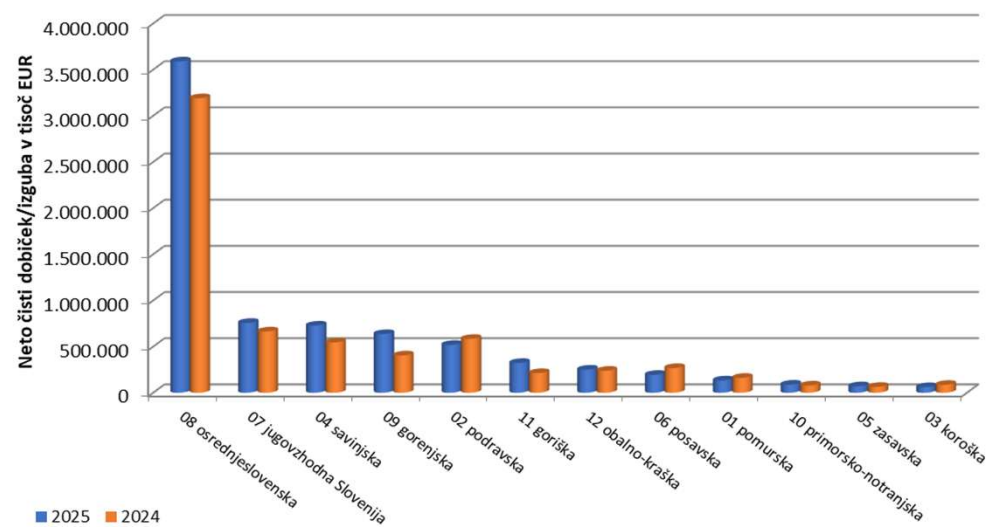
Postavke poslovnega izida (zneski v mio EUR)	KOROŠKA			SLOVENIJA		
	2025	2024	indeks 25/24	2025	2024	indeks 25/24
Število družb	1.489	1.437	104	73.801	72.559	102
Število zaposlenih	12.935	13.012	99	536.844	535.173	100
Prihodki	2.726	2.687	101	145.503	143.292	104
Prihodki na tujem trgu	1.226	1.302	94	59.470	58.364	102
Odhodki	2.640	2.574	103	139.573	135.367	103
Neto dodana vrednost	734	739	99	36.023	34.377	105
Neto dodana vrednost na zaposlenega (v EUR)	56.751	56.828	100	67.102	64.236	104
Neto čisti dobiček	60	84	71	7.337	6.487	113

## Gospodarske družbe v letu 2025 – po regijah

REGIJE	Neto čisti dobiček (v tisoč EUR)		Indeks 2025/2024
	2025	2024	
08 osrednjeslovenska	3.588.120	3.189.255	113
07 jugovzhodna Slovenija	755.940	663.341	114
04 savinjska	726.899	544.798	133
09 gorenjska	634.827	403.699	157
02 podravska	517.346	582.607	89
11 goriška	321.640	212.653	151
12 obalno-kraška	249.415	237.408	105
06 posavska	192.995	266.879	72
01 pomurska	132.621	160.576	83
10 primorsko-notranjska	87.261	78.008	112
05 zasavska	69.733	62.878	111
03 koroška	60.031	84.813	71
SKUPAJ	7.336.826	6.486.914	113

+

poslovanje družb v vseh regijah, najvišja rast neto čistega dobička v gorenjski in goriški regiji



## Gospodarske družbe v letu 2025 – sredstva in obveznosti do virov sredstev

1 %

rast denarnih  
sredstev

4 %

rast kapitala

4 %

rast zadolženosti  
(dolg. in krat.  
obveznosti)

	Znesek v mio EUR		Indeks		Delež v %	
	31.12.2025	31.12.24=100	31.12.2025	31.12.2024	31.12.2025	31.12.2024
<b>I. SREDSTVA</b>	<b>2.339</b>	<b>104</b>	<b>100,0</b>	<b>100,0</b>	<b>100,0</b>	<b>100,0</b>
Dolgoročna sredstva	1.106	104	47,3	47,5		
- Opredmetena osnovna sredstva	896	104	38,3	38,6		
- Dolgoročne finančne naložbe	125	112	5,4	5,0		
Kratkoročna sredstva	1.213	105	51,9	51,8		
- Zaloge	395	100	16,9	17,6		
- Kratkoročne finančne naložbe	108	117	4,6	4,1		
- Kratkoročne poslovne terjatve	513	107	21,9	21,3		
- Denarna sredstva	194	101	8,3	8,6		
<b>II. OBVEZNOSTI DO VIROV SREDSTEV</b>	<b>2.339</b>	<b>104</b>	<b>100,0</b>	<b>100,0</b>	<b>100,0</b>	<b>100,0</b>
<b>Kapital</b>	<b>1.099</b>	<b>104</b>	<b>47,0</b>	<b>47,0</b>		
Dolgoročne obveznosti	311	106	13,3	13,1		
- Dolgoročne finančne obveznosti	295	106	12,6	12,4		
<b>Kratkoročne obveznosti</b>	<b>802</b>	<b>103</b>	<b>34,3</b>	<b>34,7</b>		
- Kratkoročne finančne obveznosti	295	105	12,6	12,6		
- Kratkoročne poslovne obveznosti	507	103	21,7	22,1		

## Gospodarske družbe v letu 2025 – prihodki in odhodki

1 %

rast prihodkov

9 %

rast prihodkov od  
prodaje na domačem  
trgu

- 6 %

upad prihodkov od  
prodaje na tujih trgih

	Znesek v mio EUR		Indeks 2025/2024	Delež v %	
	2025	2024		2025	2024
<b>PRIHODKI SKUPAJ</b>	<b>2.726</b>	<b>2.687</b>	<b>101</b>	<b>100</b>	<b>100</b>
<b>POSLOVNI PRIHODKI</b>	<b>2.701</b>	<b>2.665</b>	<b>101</b>	<b>99,1</b>	<b>99,2</b>
- Čisti prihodki od prodaje na domačem trgu	1.418	1.299	109	52,0	48,4
- Čisti prihodki od prodaje na trgu EU	907	935	97	33,3	34,8
- Čisti prihodki od prodaje na trgu izven EU	319	367	87	11,7	13,7
- Drugi poslovni prihodki	50	67	74	1,8	2,5
<b>FINANČNI PRIHODKI</b>	<b>20</b>	<b>17</b>	<b>116</b>	<b>0,7</b>	<b>0,6</b>
<b>DRUGI PRIHODKI</b>	<b>5</b>	<b>5</b>	<b>97</b>	<b>0,2</b>	<b>0,2</b>
<b>ODHODKI SKUPAJ</b>	<b>2.640</b>	<b>2.574</b>	<b>103</b>	<b>100</b>	<b>100</b>
<b>POSLOVNI ODHODKI</b>	<b>2.603</b>	<b>2.534</b>	<b>103</b>	<b>98,6</b>	<b>98,4</b>
Stroški blaga, materiala in storitev	1.947	1.905	102	73,7	74,0
Stroški dela	500	478	105	18,9	18,6
- stroški plač	359	348	103	13,6	13,5
Odpisi vrednosti	136	131	104	5,2	5,1
- amortizacija	119	115	103	4,5	4,5
- prevrednotovalni poslovni odhodki	17	15	112	0,6	0,6
Drugi poslovni odhodki	20	20	101	0,8	0,8
<b>FINANČNI ODHODKI</b>	<b>34</b>	<b>37</b>	<b>92</b>	<b>1,3</b>	<b>1,4</b>
<b>DRUGI ODHODKI</b>	<b>3</b>	<b>3</b>	<b>102</b>	<b>0,1</b>	<b>0,1</b>
<b>POSLOVNI IZID</b>	<b>86</b>	<b>114</b>	<b>75</b>	<b>-</b>	<b>-</b>
- iz poslovanja	98	131	75	-	-
- iz financiranja	-15	-20	73	-	-
- iz drugega delovanja	2	3	91	-	-

# Gospodarske družbe v letu 2025– neto rezultat po dejavnostih

2 %

upad prihodkov v  
predelovalni  
dejavnosti

7 %

rast prihodkov v  
dejavnosti trgovine



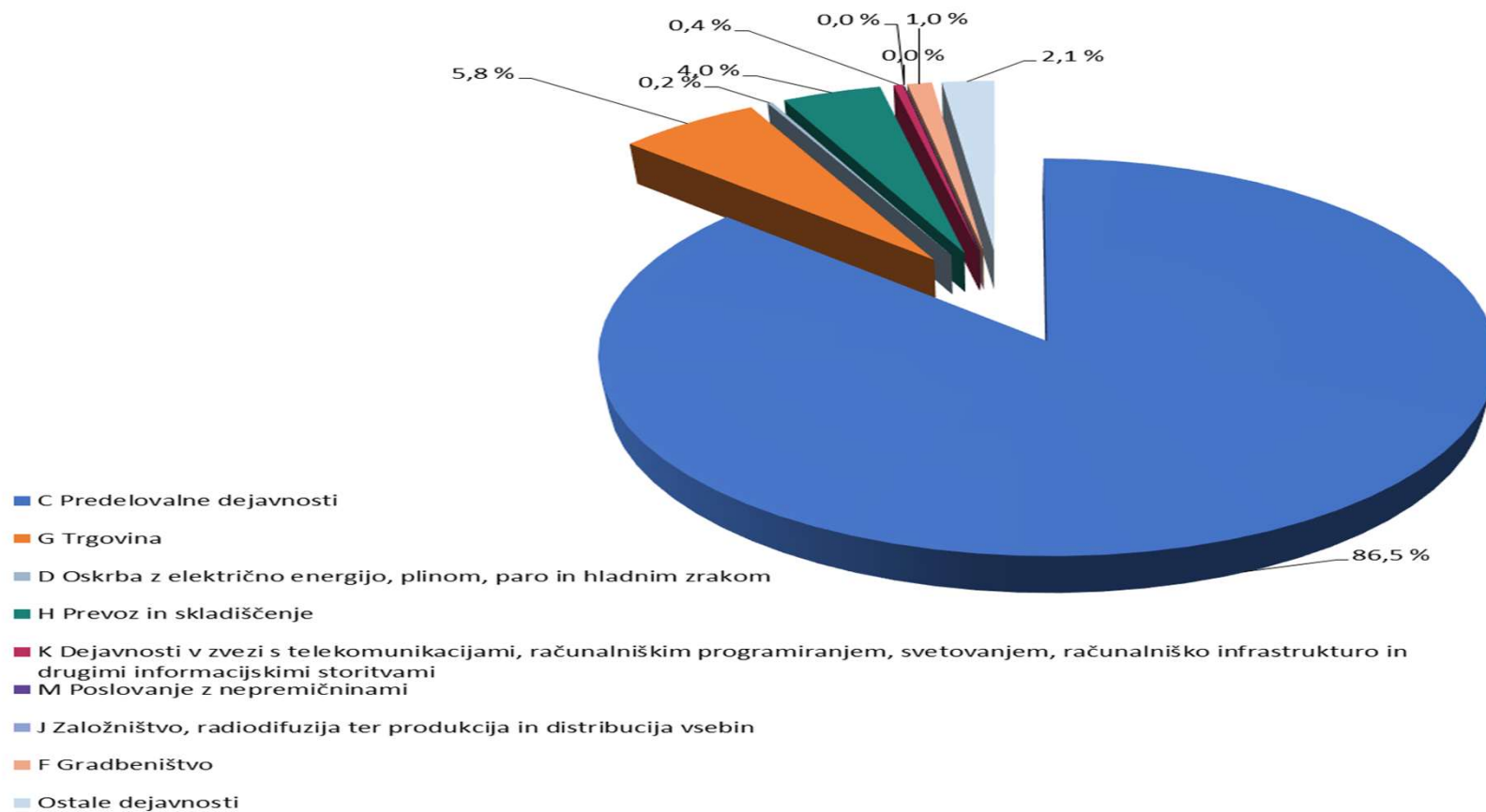
poslovanje vseh  
dejavnosti, razen v  
dejavnosti kmetijstva in  
lova ter dejavnosti  
zalozništva, radiofuzije  
ter produkcije

## PODROČJA DEJAVNOSTI (zneski v tisoč EUR)

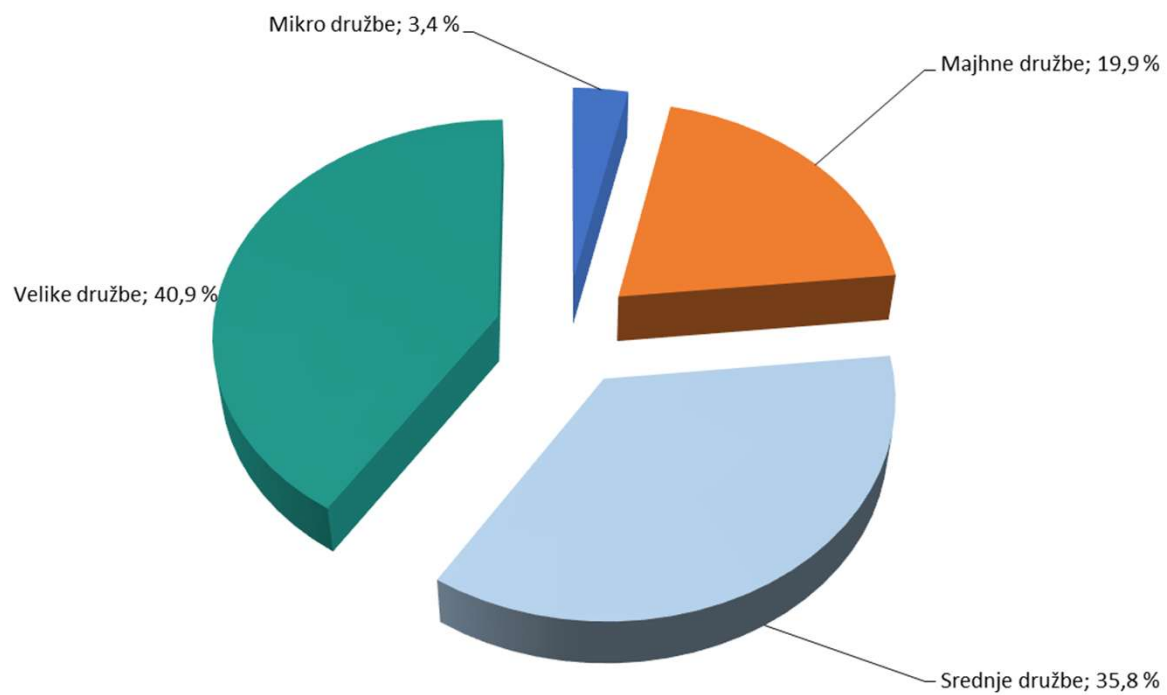
	Prihodki skupaj		Neto čisti dobiček / izguba		
	2025	indeks 2025/2024	2025	2024	indeks 2025/2024
<b>SKUPAJ</b>	<b>2.726.258</b>	<b>101</b>	<b>60.031</b>	<b>84.813</b>	<b>71</b>
A Kmetijstvo in lov, gozdarstvo, ribištvo	10.792	101	-113	529	(21)
B Rudarstvo	11.604	113	1.333	1.002	133
C Predelovalne dejavnosti	1.613.138	98	13.669	37.653	36
D Oskrba z električno energijo, plinom, paro in hladnim zrakom	5.011	62	45	908	5
E Oskrba z vodo, ravnanje z odplakami in odpadki, saniranje okolja	58.790	100	661	1.058	62
F Gradbeništvo	215.224	107	11.463	12.755	90
G Trgovina	397.663	107	10.608	10.364	102
H Promet in skladiščenje	120.520	110	3.672	3.731	98
I Nastanitvene in gostinske dejavnosti	39.077	111	395	696	57
J Založništvo, radiodifuzija ter produkcija in distribucija vsebin	1.620	106	-97	-83	117
K Dejavnosti v zvezi s telekomunikacijami, računalniškim programiranjem, svetovanjem, računalniško infrastrukturo in drugimi informacijskimi storitvami	33.865	106	1.060	638	166
L Finančne in zavarovalniške dejavnosti	2.595	113	280	468	60
M Poslovanje z nepremičninami	22.442	151	2.502	574	436
N Strokovne, znanstvene in tehnične dejavnosti	74.736	107	9.946	10.429	95
O Druge raznovrstne poslovne dejavnosti	58.935	103	808	1.257	64
Q Izobraževanje	3.420	106	140	21	679
R Zdravstvo in socialno varstvo	13.969	117	1.369	870	157
S Kulturne, športne in rekreacijske dejavnosti	2.850	116	599	570	105
T Druge dejavnosti	40.006	111	1.690	1.371	123



## Gospodarske družbe v 2025 – prihodki na tujem trgu po dejavnosti



## Gospodarske družbe v 2025 – prihodki na tujem trgu glede na velikost

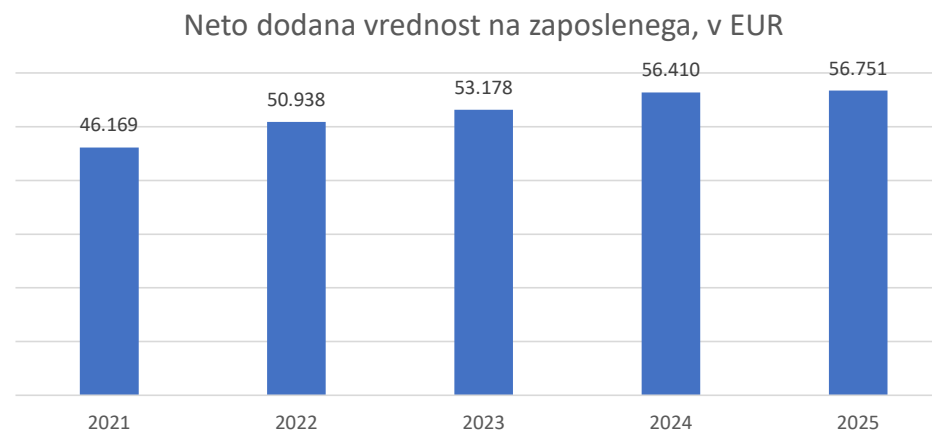


## Gospodarske družbe v 2025 – pomembnejši kazalniki

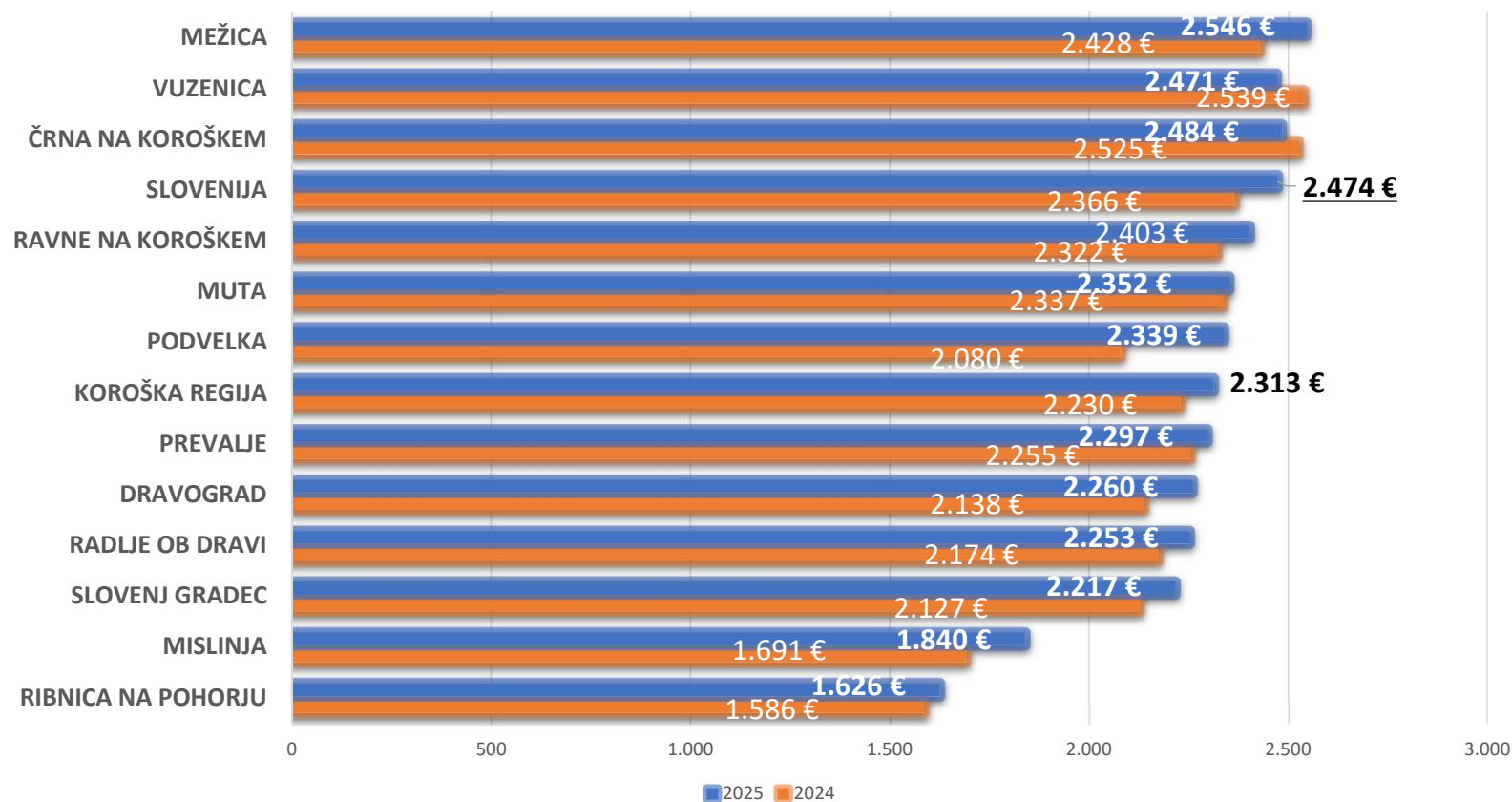
**5,6 %**  
donosnost kapitala

**0,6 %**  
rast neto dodane  
vrednosti na  
zaposlenega glede  
na leto 2024

Kazalniki	2021	2022	2023	2024	2025
Delež kapitala v virih sredstev, v %	48,2	46,4	46,4	47,5	47,0
Celotna gospodarnost	1,05	1,05	1,04	1,04	1,03
Čista donosnost kapitala	0,119	0,130	0,082	0,077	0,056
Neto dodana vrednost na zaposlenega, v EUR	46.149	50.938	53.178	56.410	56.751
Povprečna mesečna plača na zaposlenega, v EUR	1.825	1.964	2.119	2.230	2.313



## Gospodarske družbe v 2025 – povpr. mesečna plača na zaposlenega





# Podatki letnih poročil o poslovanju koroških zadruv v letu 2025

## Osnovni podatki zadrug za 2024 – koroška in Slovenija

**Večina prihodkov  
in neto čistega  
dobička so  
ustvarile zadruge  
v dejavnosti  
trgovine**

Postavke poslovnega izida (zneski v tisoč EUR)	KOROŠKA			SLOVENIJA		
	2025	2024	indeks 25/24	2025	2024	indeks 25/24
Število zadrug	7	7	100	395	388	102
Število zaposlenih	135	124	109	2.743	2.745	100
Prihodki	52.784	46.110	114	1.071.831	974.015	110
Prihodki na tujem trgu	5.436	4.295	127	111.277	91.679	121
Odhodki	52.699	45.894	115	1.061.876	968.085	110
Neto dodana vrednost	5.215	4.580	114	118.867	110.112	107
Neto dodana vrednost na zaposlenega (v EUR)	38.704	36.919	105	43.094	40.112	107
Neto čisti dobiček	26	21	121	8.611	4.819	179



# Podatki letnih poročil o poslovanju koroških podjetnikov v letu 2025

## Osnovni podatki samostojnih podjetnikov za 2025 – koroška in Slovenija

**+31 %**  
povečanje števila  
podjetnikov

**3 %**  
rast prihodkov

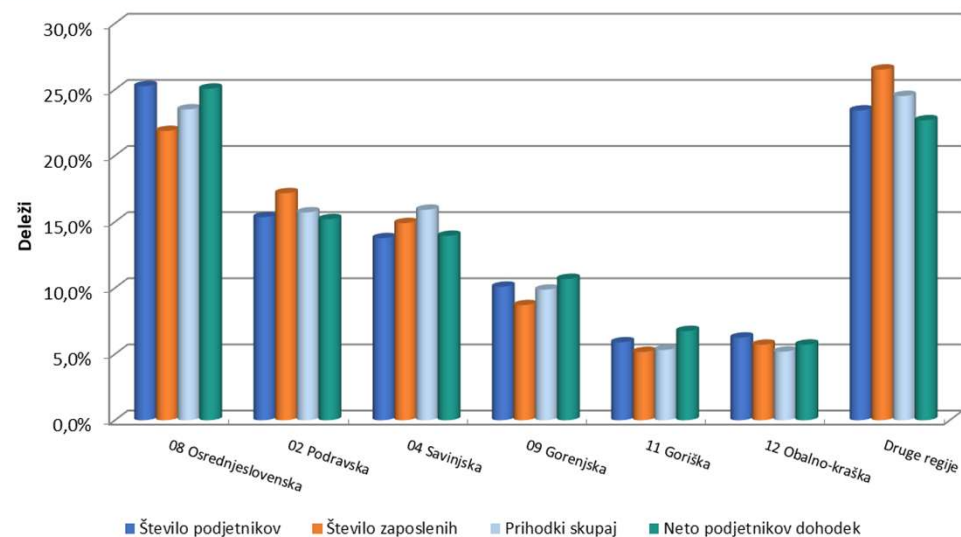
**5 %**  
zmanjšanje neto  
podjetnikovega  
dohodka

Postavke poslovnega izida (zneski v tisoč EUR)	KOROŠKA			SLOVENIJA		
	2025	2024	indeks 25/24	2025	2024	indeks 25/24
Število samostojnih podjetnikov	1.660	1.629	102	51.636	50.752	102
Število zaposlenih	1.349	1.358	99	37.965	37.450	101
Prihodki	223.454	217.027	103	6.883.644	6.315.102	109
Odhodki	205.357	197.936	104	6.317.019	5.821.537	109
Podjetnikov dohodek	20.108	20.340	99	621.902	535.048	116
Negativni poslovni izid	2.010	1.249	161	55.277	41.483	133
Neto podjetnikov dohodek	18.097	19.091	95	566.625	493.565	115

## Samostojni podjetniki v letu 2025 – po regijah

REGIJE	Neto podjetnikov dohodek (v tisoč EU)		Indeks 2025/2024
	2025	2024	
11 goriška	38.208	30.481	125
02 podravska	86.094	72.299	119
08 osrednjeslovenska	142.022	120.236	118
09 gorenjska	60.510	51.860	117
01 pomurska	25.215	21.967	115
07 jugovzhodna Slovenija	39.923	35.678	112
04 savinjska	78.969	71.128	111
12 obalno-kraška	32.360	29.028	111
05 zasavska	10.933	9.942	110
06 posavska	21.043	19.350	109
10 primorsko-notranjska	13.250	12.503	106
03 koroška	18.097	19.061	95
<b>SKUPAJ</b>	<b>566.625</b>	<b>493.565</b>	<b>115</b>

poslovanje podjetnikov v vseh regijah, najvišja rast neto podjetnikovega dohodka goriški in podravski regiji



# Samostojni podjetniki v 2025 – prihodki in neto rezultat po dejavnostih

**46 %**  
rast prihodkov na področju oskrbe z vodo, ravnanje z odpadki, saniranja okolja in na področju kulturne, športne in rekreacijske dej.



poslovanje (neto podjetnikov dohodek) v vseh dejavnostih

PODROČJA DEJAVNOSTI (zneski v tisoč EUR)	Prihodki skupaj		Neto podjetnikov dohodek		
	2025	indeks 2025/2024	2025	2024	indeks 2025/2024
<b>SKUPAJ</b>	<b>223.454</b>	<b>103</b>	<b>18.097</b>	<b>19.091</b>	<b>95</b>
A Kmetijstvo in lov, gozdarstvo, ribištvo	3.774	105	144	268	54
C Predelovalne dejavnosti	51.630	97	2.750	4.310	64
D Oskrba z električno energijo, plinom, paro in hladnim zrakom	510	80	31	48	65
E Oskrba z vodo, ravnanje z odpadki, saniranje okolja	22	146	10	14	73
F Gradbeništvo	46.781	99	4.725	5.201	91
G Trgovina	34.271	109	1.550	1.652	94
H Prevoz in skladiščenje	24.395	99	2.426	2.304	105
I Nastanitvene in gostinske dejavnosti	20.676	107	1.013	946	107
J Založništvo, radiodifuzija ter produkcija in distribucija vsebin	441	108	78	66	119
K Dejavnosti v zvezi s telekomunikacijami, računalniškimi programiranjem, svetovanjem, računalniško infrastrukturo in drugimi informacijskimi storitvami	1.419	113	317	256	124
L Finančne in zavarovalniške dejavnosti	536	109	117	95	123
M Poslovanje z nepremičninami	1.260	124	273	175	156
N Strokovne, znanstvene in tehnične dejavnosti	7.963	125	1.581	1.160	136
O Druge raznovrstne poslovne dejavnosti	5.765	109	729	643	113
Q Izobraževanje	1.365	106	254	149	171
R Zdravstvo in socialno varstvo	2.193	114	552	522	106
S Kulturne, športne in rekreacijske dejavnosti	1.551	146	462	142	326
T Druge dejavnosti	18.902	105	1.085	1.142	95





**Vaša vprašanja?**

# HVALA ZA POZORNOST!



E: [info.ve@ajpes.si](mailto:info.ve@ajpes.si)

T: 03 8987 500



Agencija Republike  
Slovenije za javnopravne  
evidenice in storitve

