



Zavod Republike Slovenije
za zaposlovanje

Predstavitev trga dela na območju Koroške

(Uradi za delo: Dravograd, Radlje ob Dravi, Ravne na
Koroškem, Slovenj Gradec)



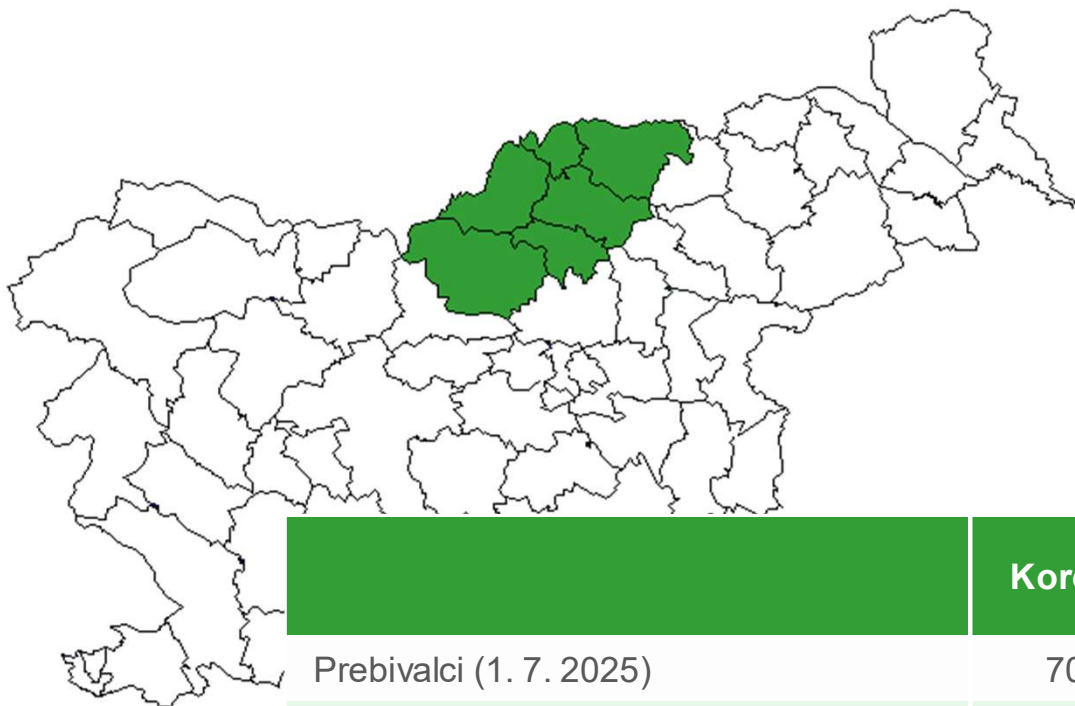
Zavod Republike Slovenije
za zaposlovanje

april 2026

ZRSZ Območna služba Velenje

Uradi za delo:

Dravograd, Mozirje, Radlje ob Dravi,
Ravne na Koroškem, Slovenj Gradec, Velenje



	Koroška	OS VE	SLO	Delež Kor. v SLO	Delež OS v SLO
Prebivalci (1. 7. 2025)	70.331	132.941	2.130.986	3,3%	6,2%
Delovno aktivni (II 2026)	25.308	51.341	938.412	2,7%	5,5%
Registrirani brezposelni (IV 2026)	1.379	2.774	44.175	3,1%	6,3%
Stopnja reg. brezposelnosti (II 2026)	5,3%	5,1%	4,9%		

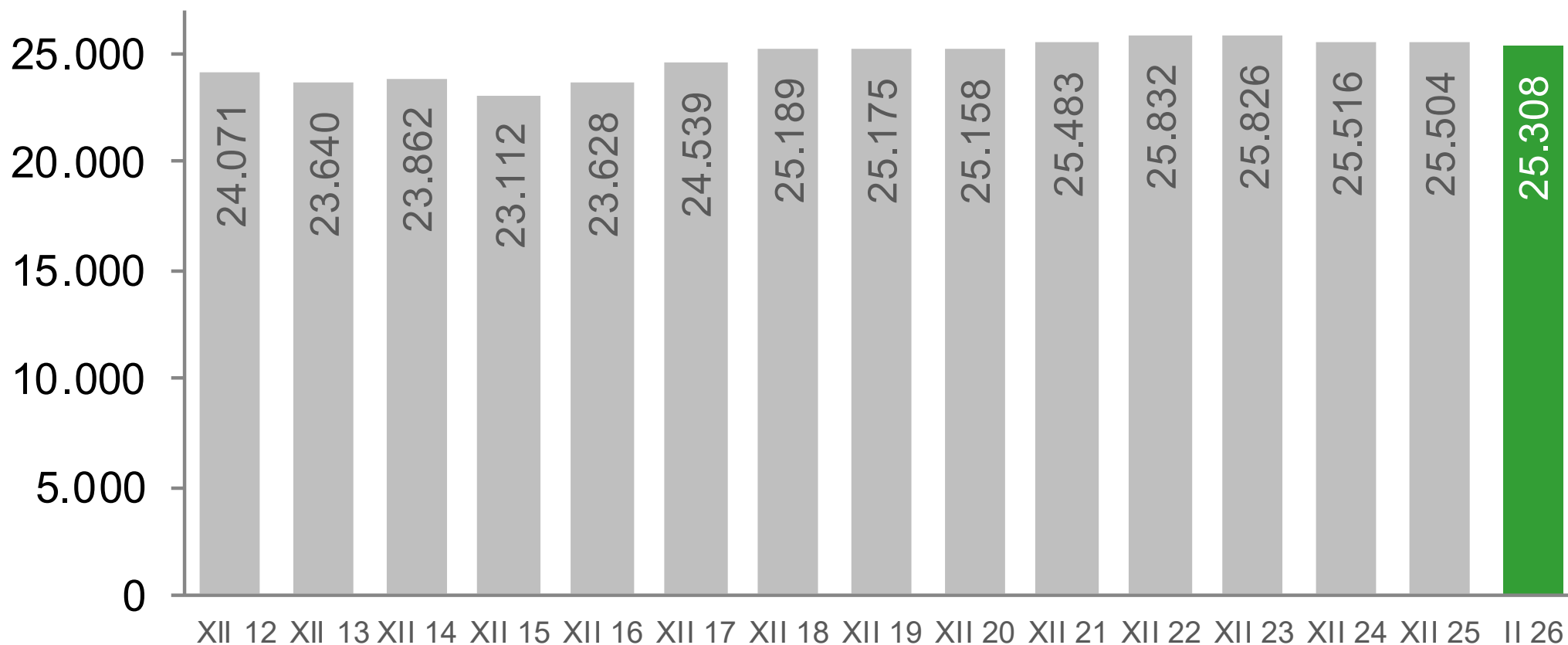
Vir podatkov :

SURS (prebivalci, delovno aktivni po lokaciji delovnega mesta)

ZRSZ (registrirano brezposelni, stopnja registrirane brezposelnosti)



Gibanje delovno aktivnega prebivalstva

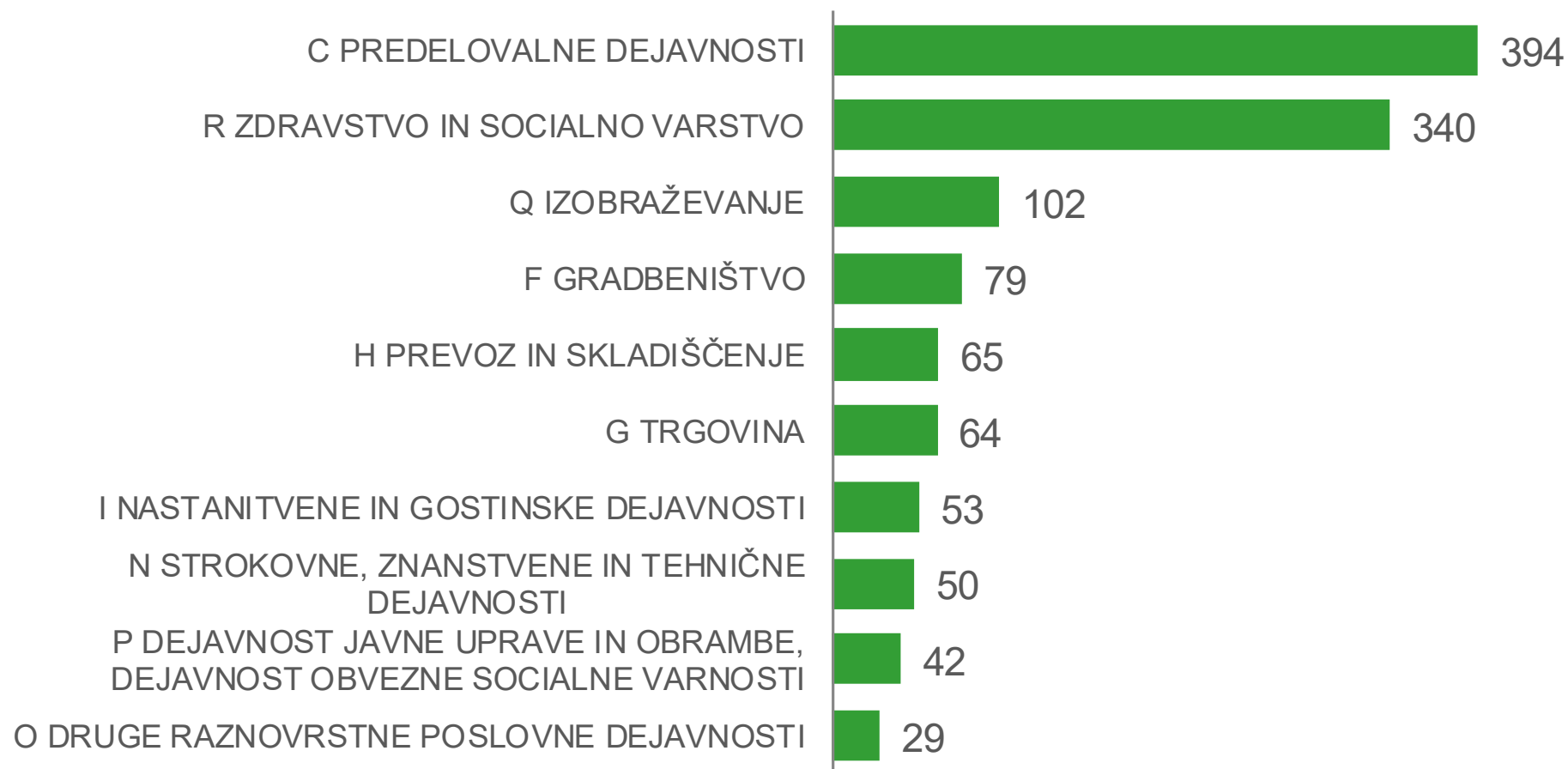


Gibanje števila registriranih brezposelnih in stopnje registrirane brezposelnosti



Sporočena prosta delovna mesta po dejavnostih (I-IV 2026)

Skupno število sporočenih prostih delovnih mest: 1.297



Sporočena prosta delovna mesta po področnih skupinah poklicev (I-IV 2026)

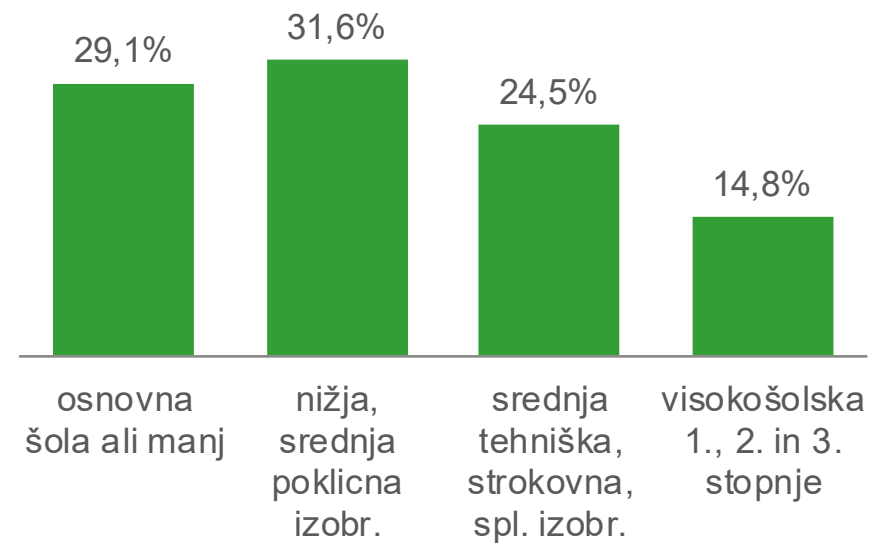
Skupno število sporočenih prostih delovnih mest: 1.297



Razkorak v izobrazbeni strukturi sporočenih prostih delovnih mest in registrirane brezposelnosti (I-IV 2026)

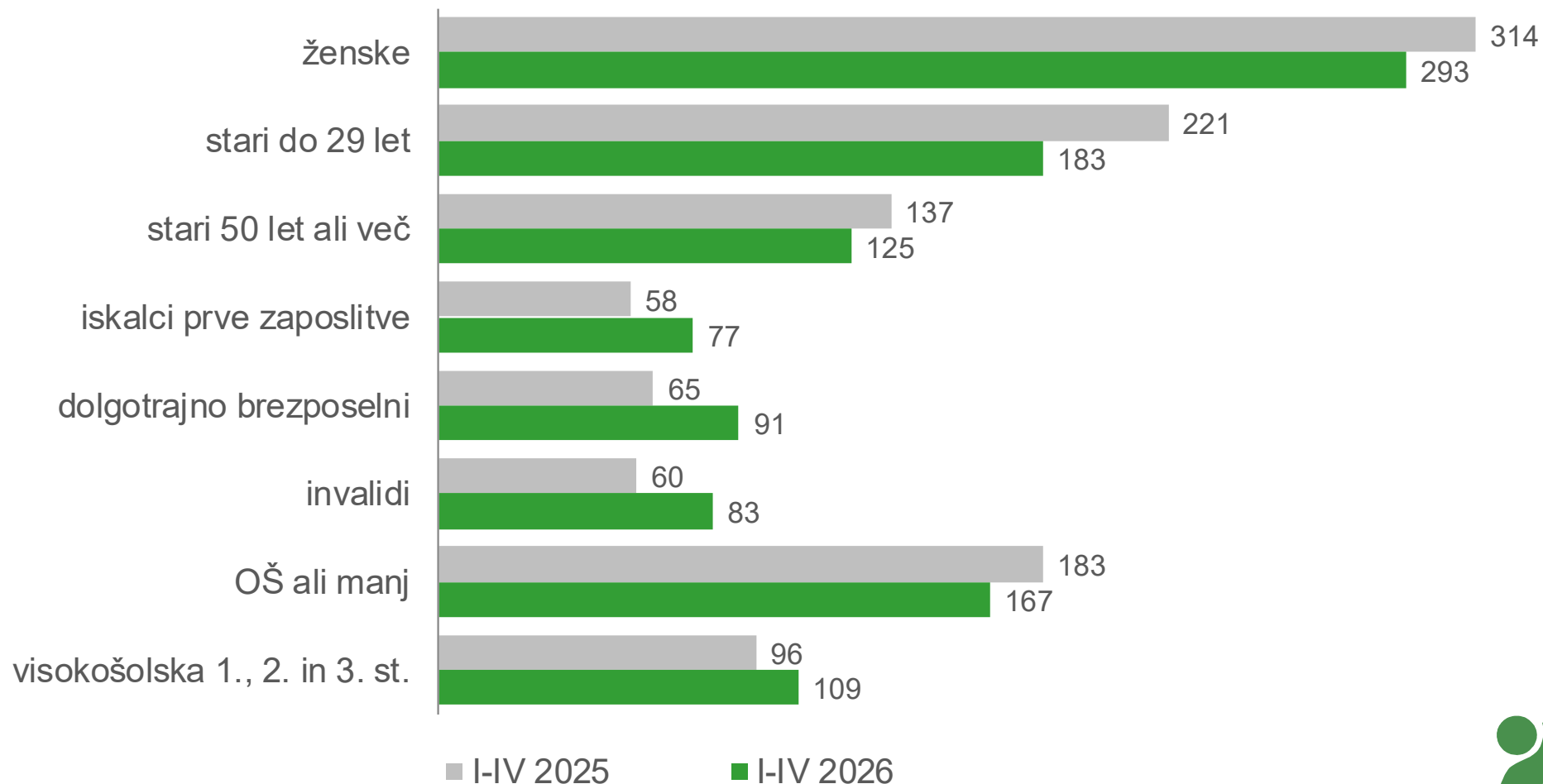
število prostih delovnih mest: 1.297

povprečno št. reg. brezposelnih oseb: 1.515

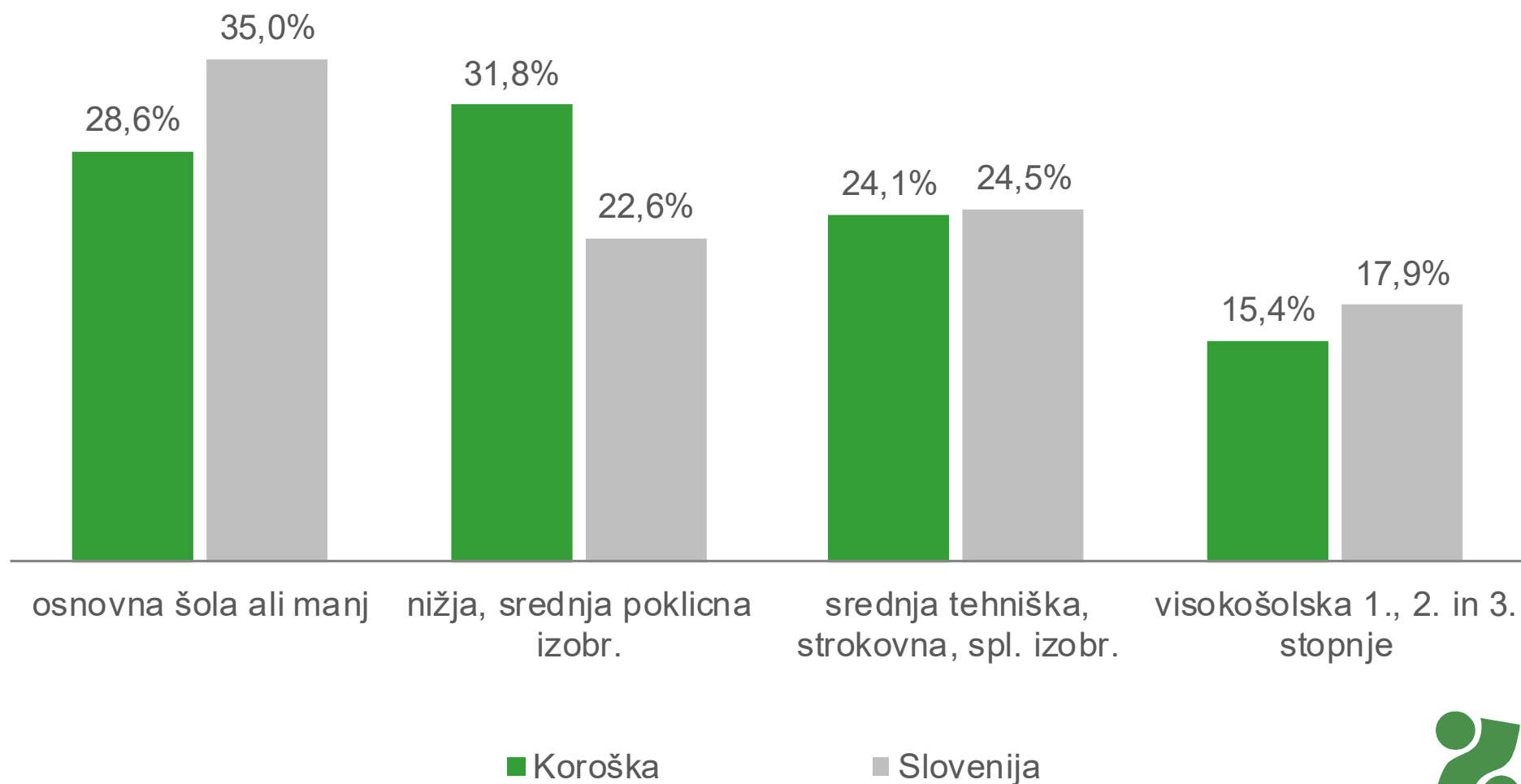


Odjave registriranih brezposelnih oseb zaradi zaposlitve

število zaposlitev

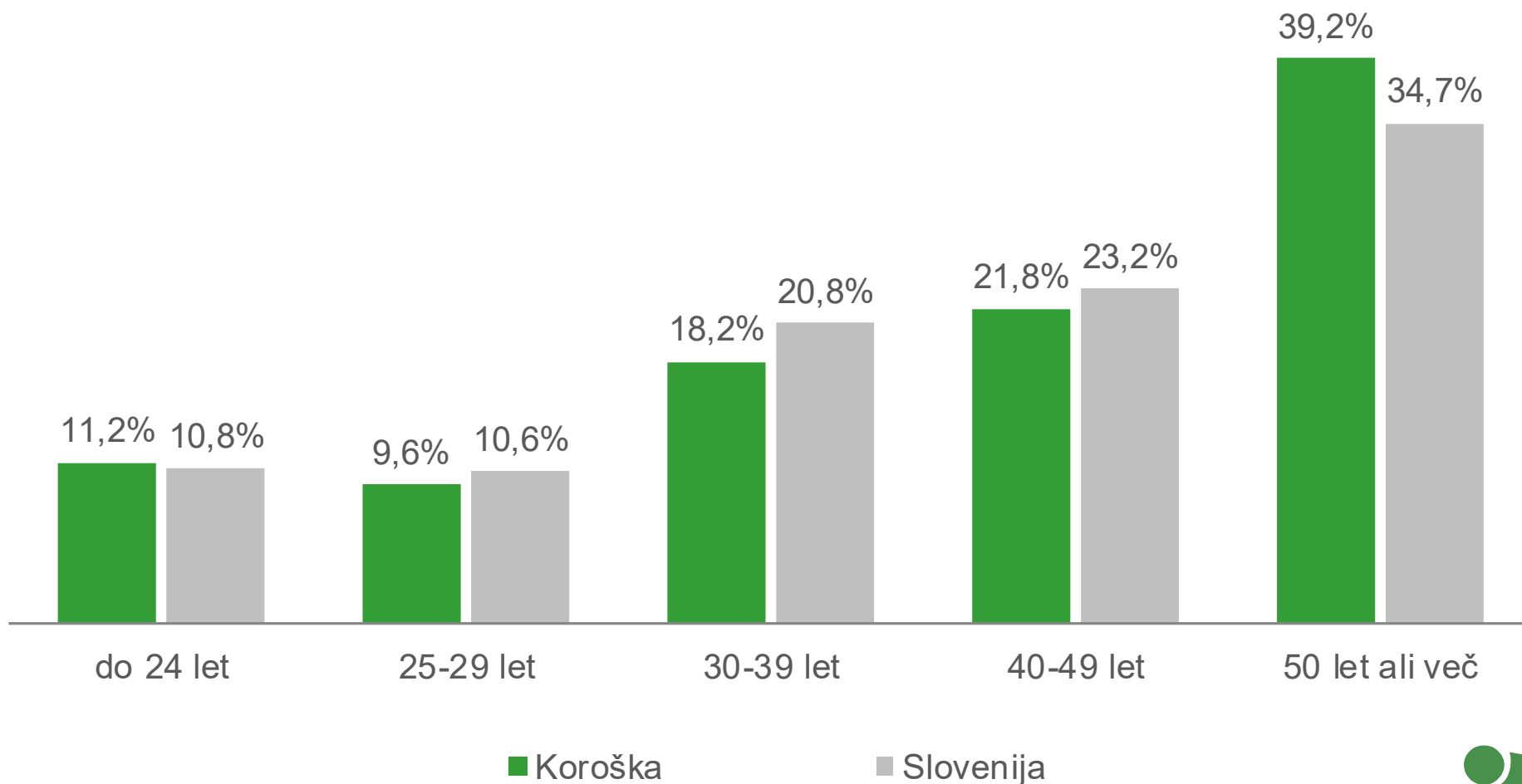


Izobrazbena struktura registriranih brezposelnih oseb (IV 2026)



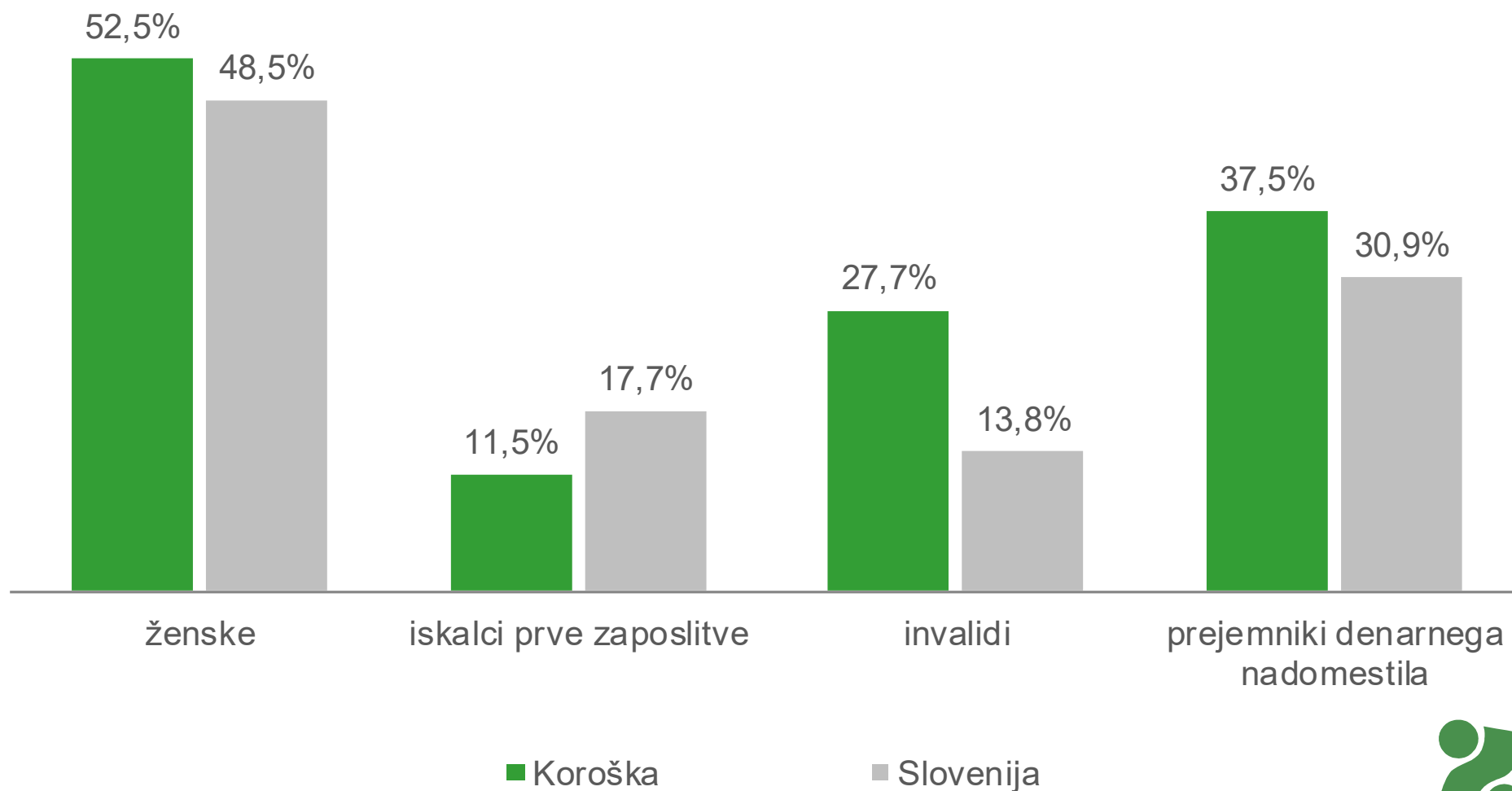
Starostna struktura registriranih brezposelnih oseb

(IV 2026)



Skupine registriranih brezposelnih oseb

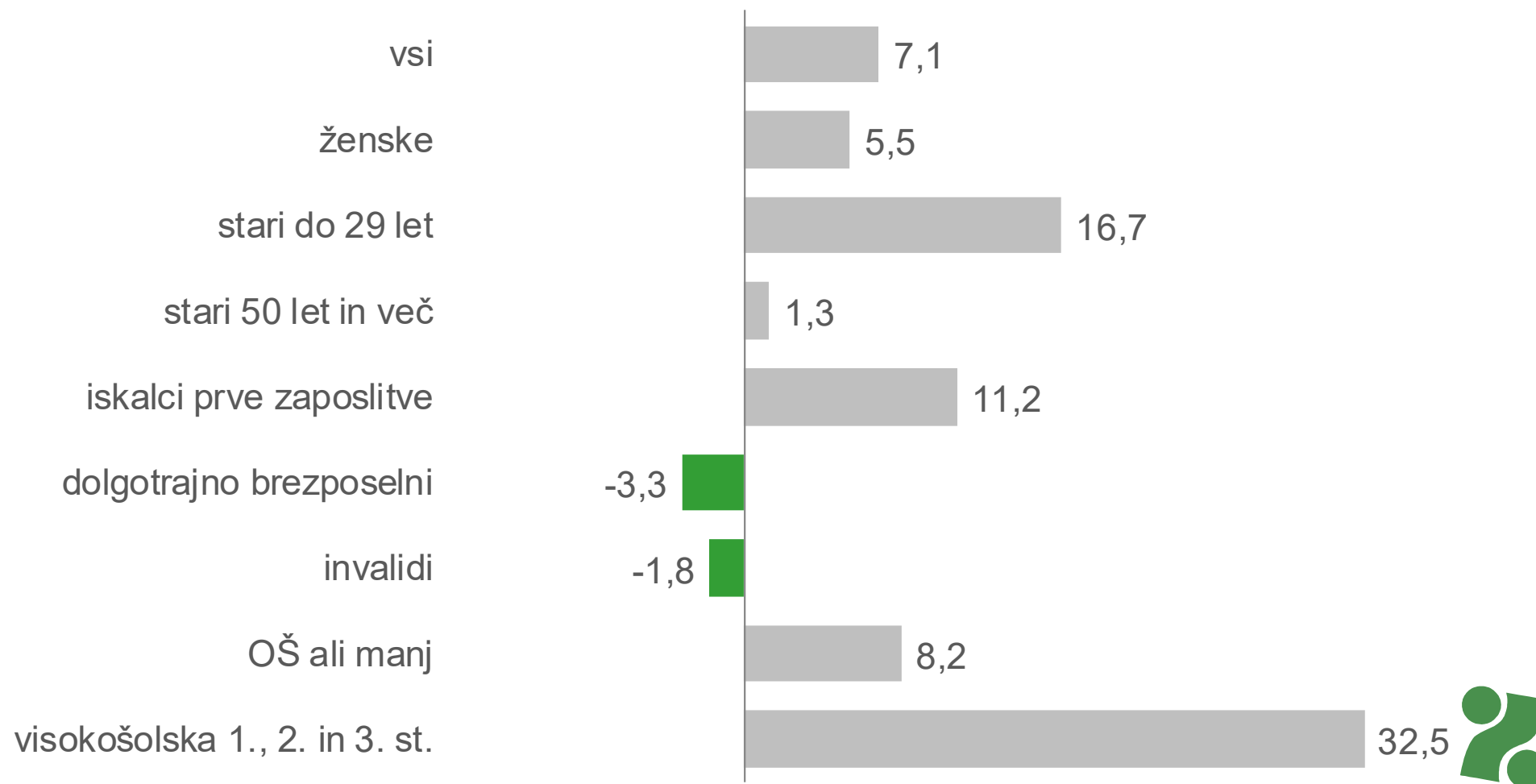
(IV 2026)



Značilne skupine registriranih brezposelnih oseb

(IV 2026 / IV 2025)

število oseb – razlika v %



Registrirana brezposelnost po uradih za delo

(IV 2026)

	OS Velenje	urad za delo				Koroška	urad za delo	
		Dravograd	Radlje ob Dravi	Ravne na Koroškem	Slovenj Gradec		Mozirje	Velenje
Stopnja registrirane brezposelnosti (v %)	5,1	5,1	6,3	5,6	4,4	5,3	4,6	5,2
Število registrirano brezposelnih oseb	2.774	149	314	500	416	1.379	377	1.018
<i>Struktura brezposelnosti (v %)</i>								
ženske	53,7	53,0	54,8	47,6	56,5	52,5	55,4	54,6
stari do 24 let	11,9	9,4	10,5	13,4	9,6	11,2	12,2	12,7
stari od 25 do 29 let	10,5	8,1	9,2	10,2	9,9	9,6	9,8	12,0
stari 50 let ali več	37,7	47,0	39,5	35,4	40,6	39,2	36,1	36,3
iskalci prve zaposlitve	12,0	11,4	8,6	11,8	13,5	11,5	10,3	13,4
dolgotrajno brezposelni	32,9	40,3	42,7	35,6	32,0	36,6	31,0	28,6
invalidi	24,3	31,5	29,3	27,4	25,5	27,7	18,6	21,8
prejemniki denarnega nadomestila	39,8	36,6	37,4	33,8	42,5	37,5	39,8	43,1
1+2 - OŠ ali manj	30,2	34,2	28,3	28,2	27,4	28,6	24,4	34,5
3+4 - nižje, srednje poklicno izobr.	28,7	27,5	34,1	33,2	30,0	31,8	25,5	25,6
5 - srednje tehniško, strokovno, splošno iz.	25,2	25,5	25,2	23,4	23,8	24,1	33,2	23,8
6 - visokošolsko izobr. prve st.	12,1	9,4	10,5	10,2	13,0	11,0	14,6	12,6
7 - visokošolsko izobr. druge st.	3,2	2,7	1,9	4,0	5,0	3,7	2,1	2,9
8 - visokošolsko izobr. tretje st. (mag, dr)	0,6	0,7	0,0	1,0	0,7	0,7	0,3	0,6

Vključevanje v programe APZ (I-IV 2026)

UKREP/AKTIVNOST/PODAKTIVNOST	OS Velenje	urad za delo				Koroška	urad za delo	
		Dravograd	Radlje ob Dravi	Ravne na Koroškem	Slovenj Gradec		Mozirje	Velenje
SKUPAJ APZ	651	37	73	116	114	340	54	257
UKREP 1: USPOSABLJANJE IN IZOBRAŽEVANJE								
1.1.1.1. Neformalno izobraževanje in usposabljanje (NIU+)	125	6	8	18	37	69	10	46
1.1.1.2. Nacionalne poklicne kvalifikacije	22	-	1	2	3	6	3	13
1.1.1.4. Lokalni programi neformalnega izobraževanja in usposabljanja	93	3	4	2	9	18	3	72
1.1.1.5. Neformalno izobraževanje in usposabljanje - SDČ	10	-	-	10	-	10	-	-
1.1.2.4. Projektno učenje mlajših odraslih (PUM-O+)	30	1	2	3	7	13	-	17
1.1.4.1. Usposabljanje na delovnem mestu (UDM+)	28	1	2	5	2	10	5	13
1.1.4.2. UDM Usposabljam lokalno	2	-	1	-	-	1	-	1
1.1.5.4. Delovni preizkus	33	3	6	9	3	21	5	7
1.2.1.1. Programi formalnega izobraževanja	4	-	1	1	-	2	1	1
UKREP 3: SPODBUDE ZA ZAPOSILITEV								
3.1.1.1. Trajno zaposlovanje mladih	16	3	1	1	2	7	4	5
3.1.1.9. Spodbujanje zaposlovanja – Zaposli.me+	125	8	25	27	19	79	17	29
UKREP 4: KREIRANJE NOVIH DELOVNIH MEST								
4.1.1.1. Javna dela - subvencije	158	10	22	35	32	99	6	53
4.2.1.1. Učne delavnice+	4	1	-	3	-	4	-	-
4.2.1.2. Spodbujanje zaposlovanja oseb iz programa Učne delavnice+	1	1	-	-	-	1	-	-