

Ključni kazalci poslovanja posavskih gospodarskih družb v obdobju 2009–2020

Ocena poslovanja 2021

Kaj pomeni ponovna eventualna zaustavitev javnega življenja?

Vir: AJPES, GZS KAPOS, obdelava Posavska GZ, Krško

Krško, julij 2021

Ime	POSAVJE		SLOVENIJA		RAZMERJE % oz. X
	Vrednost 2020	Index 20/19	Vrednost 2020	Index 20/19	
Število družb	1.524,00	101,1	68.125	101,4	2,2%
Povp. št. zaposlenih po del. urah	11.874	98,3	509.700,14	98,0	2,3%
Prihodki	4.071.512.637	98,1	97.522.162.600	93,6	4,2%
Čisti prihodki od prodaje	3.969.458.327	97,6	93.500.600.830	93,2	4,2%
Čisti prihodki od prodaje na zaposlenega (EUR)	334.291	99,3	183.442	95,0	1,82
Delež prodaje na tujih trgih (%)	60,2	100,7	42,7	99,3	1,41
Dodana vrednost (DV)	641.714.534	107,3	24.038.121.561	98,9	2,7%
Bruto marža (%)	15,9	109,7	25	105,0	0,64
Dodana vrednost na zaposlenega (EUR)	54.043	109,1	47.161,30	100,9	1,15
Stroški dela v dodani vrednosti (%)	55,4	96,9	62,3	103,5	0,89
EBITDA	286.449.911	112,0	9.063.155.932	93,7	3,2%
EBITDA marža	7,1	114,5	9,4	98,9	0,76
Neto čisti dobiček / izguba	106.198.490	99,7	2.805.915.668	60,6	3,8%
Neto marža	2,6	100,0	2,9	64,4	0,90
Donosnost kapitala - ROE (%)	4,85	94,5	5,41	57,7	0,90
Neto finančni dolg na EBITDA	0,7	50,0	2,2	95,7	0,32
Kratkoročni koeficient	1,8	120,0	1,5	107,1	1,20
Delež investicij v opred. osn. sredstva/čisti prihodki od prodaje (%)	3,60	55,4	5,4	71,1	0,67
Mesečna bruto plača na zaposlenega (EUR)	1.806,30	105,4	1773,9	103,5	1,02

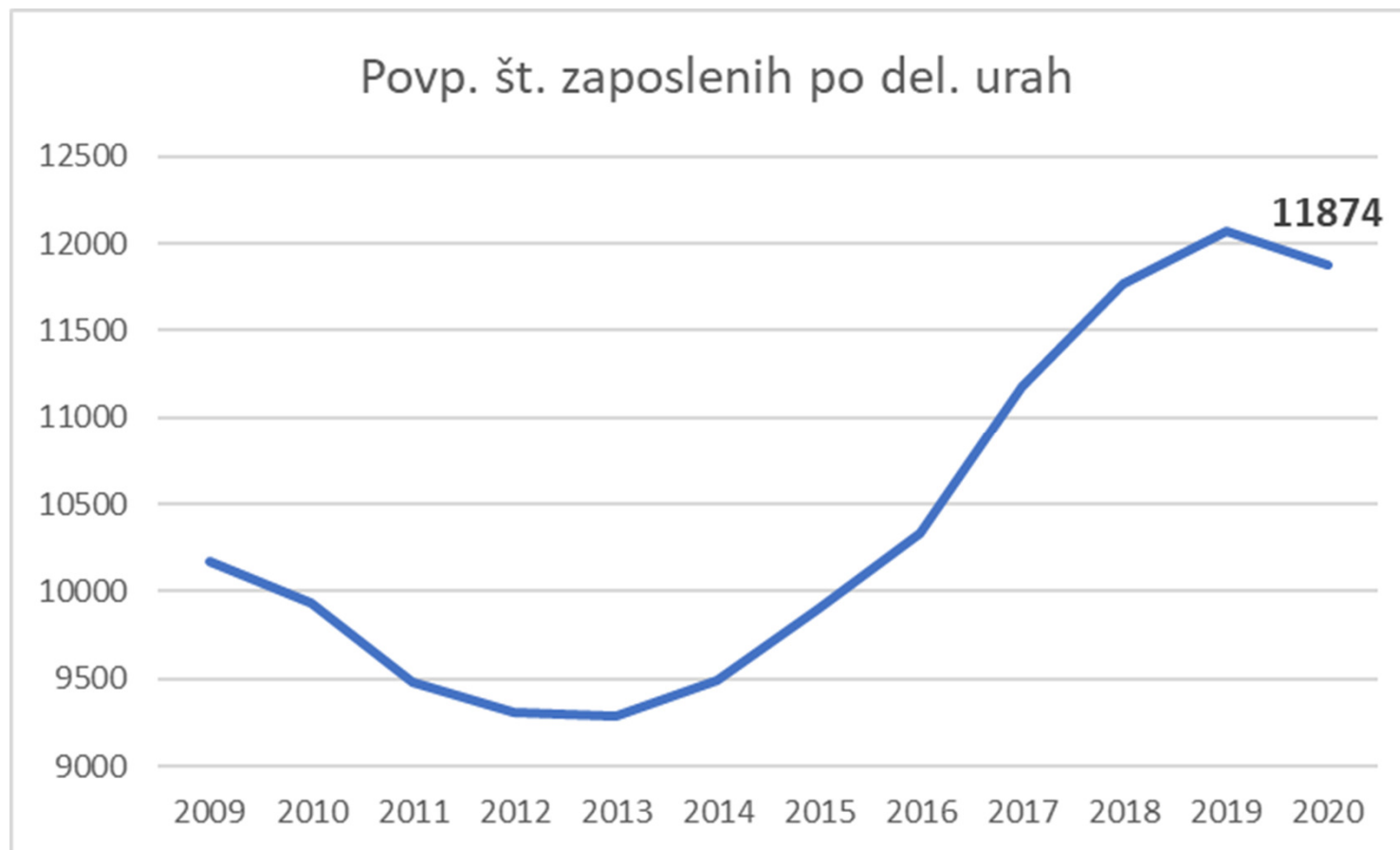
Poslovanje gospodarskih družb Posavja in Slovenije

Ime	POSAVJE		SLOVENIJA	
	Vrednost 2020	Index 20/19	Vrednost 2020	Index 20/19
Število podjetnikov	1.892	97,1	50.834	96,4
Prihodki	217.842.564	91,2	4.775.252.109	90,4
Čisti prihodki od prodaje	204.676.766	87,4	4.489.426.360	86,3
Povp. št. zaposlenih pri podjetniku, po del. urah	2.011	93,4	41.952	94,7
Prihodki na zaposlenega (Prihodki / povpr. št. zap.)	103.873	94,5	109.034	91,9
Dodana vrednost (DV)	65.679.280	94,5	1.430.183.093	95,1
DV na zaposlenega (dodana vred. / povp. št. zaposlenih pro s.p.)	32.661,50	101,2	34.091,30	100,4
Delež prodaje na tujih trgih	13,5	98,5	12,4	105,1
Dobiček pred davki, obrestmi in amortizacijo (EBITDA)	24.992.012	88,6	608.828.588	91,1
EBITDA v prihodkih od prodaje (%)	11,6	97,5	12,9	101,6
Neto podjetnikov dohodek/negativni izid	12.070.176	83,5	336.147.584	88,5
Donosnost kapitala - ROE (%)	12,38	81,1	17,86	86,7
Neto finančni dolg na EBITDA	0,2	66,7	0,2	100,0
Kratkoročni koeficient	1,8	105,9	1,8	112,5

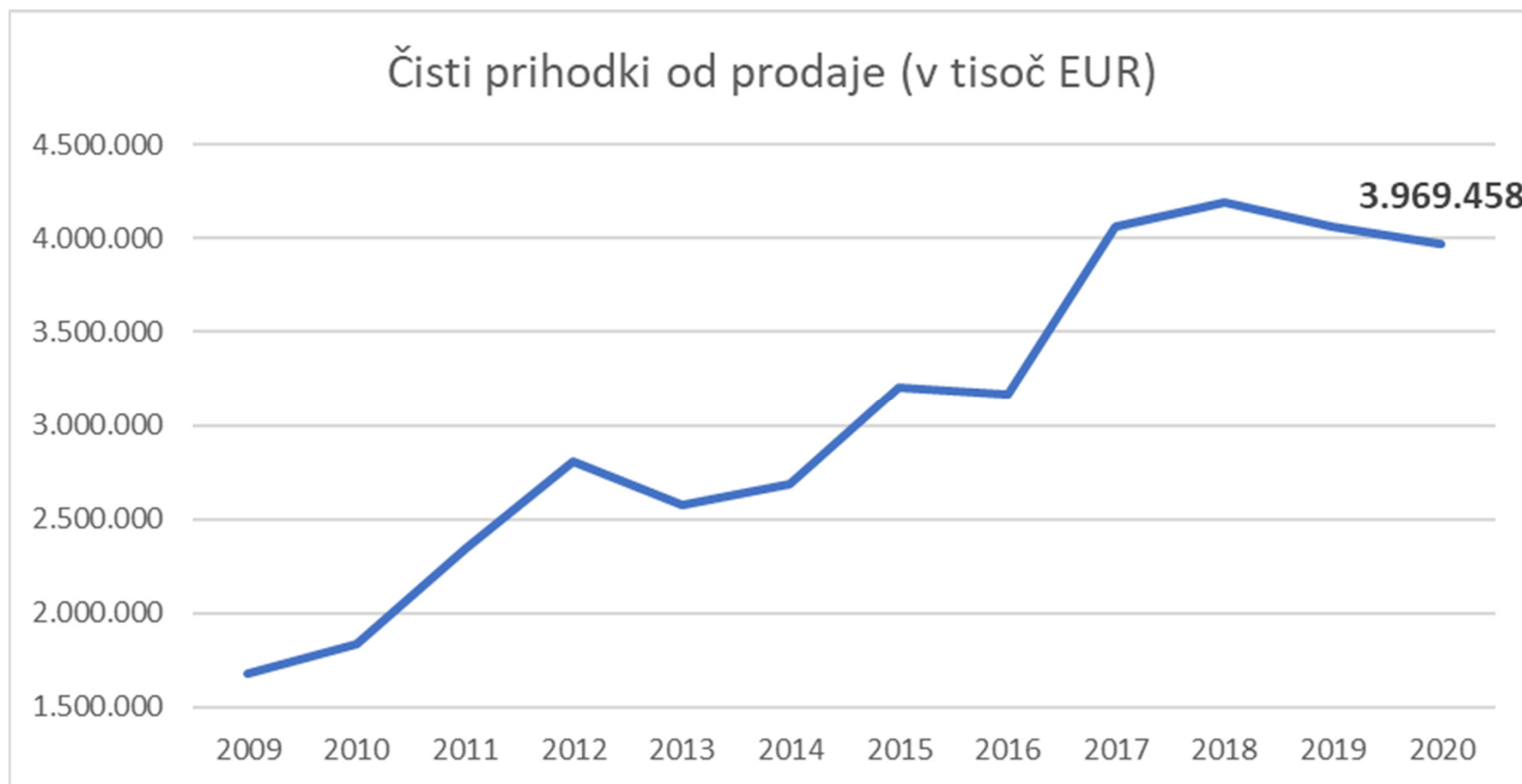
Poslovanje samostojnih podjetnikov Posavja in Slovenije

Ime	POSAVJE		SLOVENIJA	
	Vrednost 2020	Index 20/19	Vrednost 2020	Index 20/19
Število zadrug	18	85,7	411	99,0
Prihodki	29.664.371	99,6	749.257.769	97,8
Odhodki	29.609.478	99,1	746.647.723	97,9
Neto čisti dobiček / izguba	53.559	-50,1	1.919.731	79,1
Dodana vrednost na zaposlenega (EUR)	29.104	114,6	32.210	106,2
Stroški dela v dodani vrednosti (%)	83,9	93,3	82,2	102,1
Povp. št. zaposlenih po del. urah	163	101,2	2761	98,4

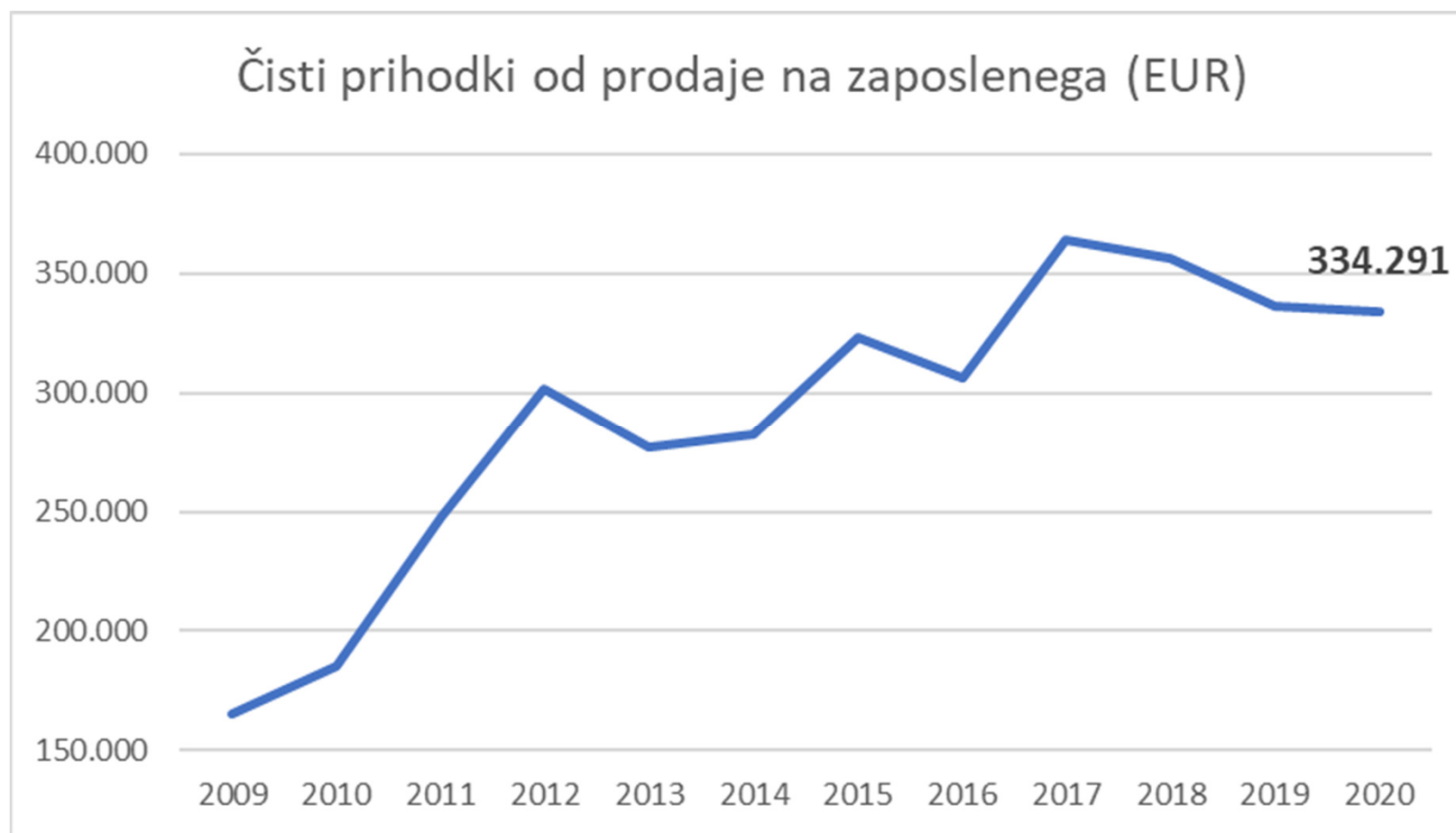
Poslovanje zadrug Posavja in Slovenije



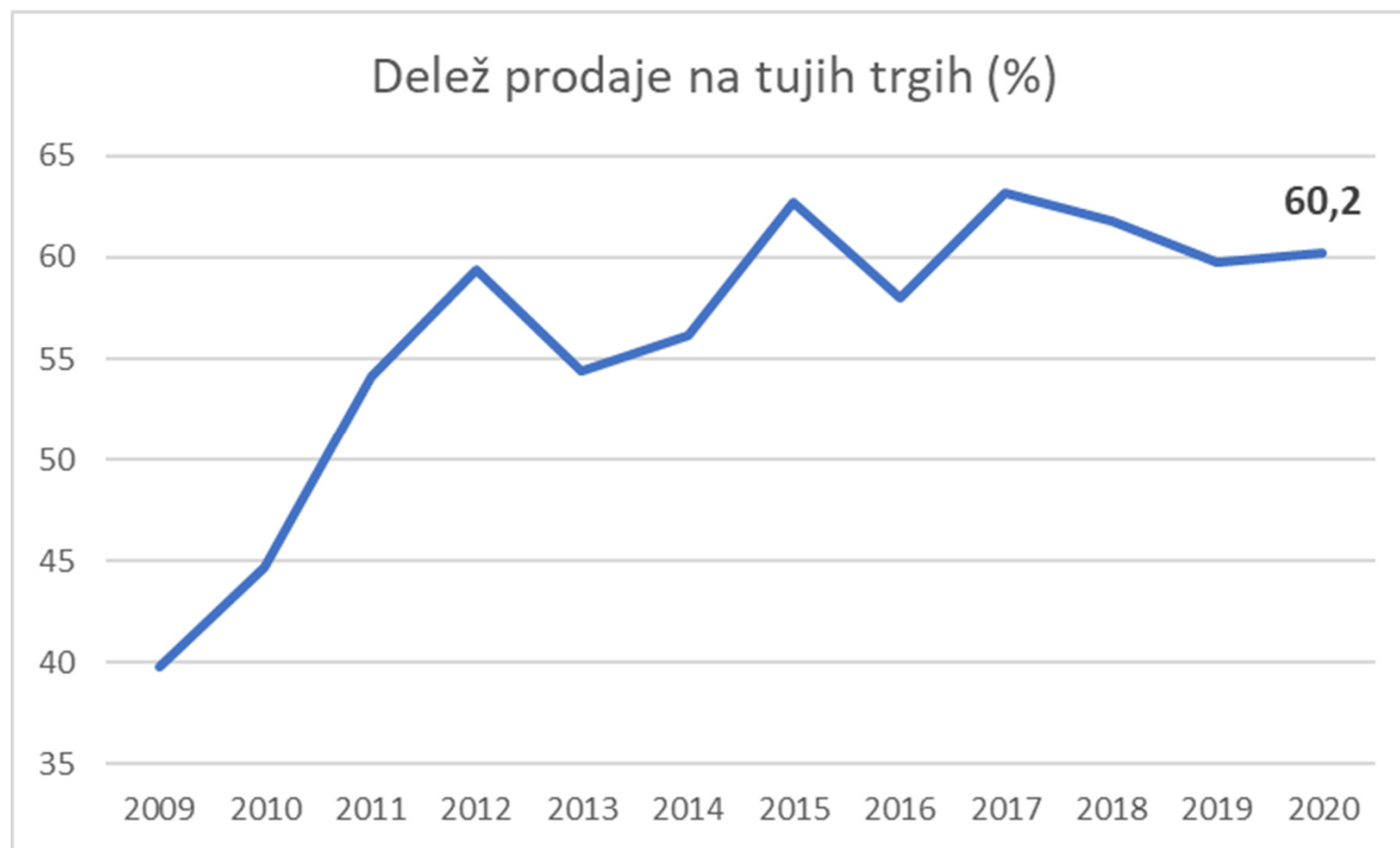
Komentar: Padec števila zaposlenih [-202].



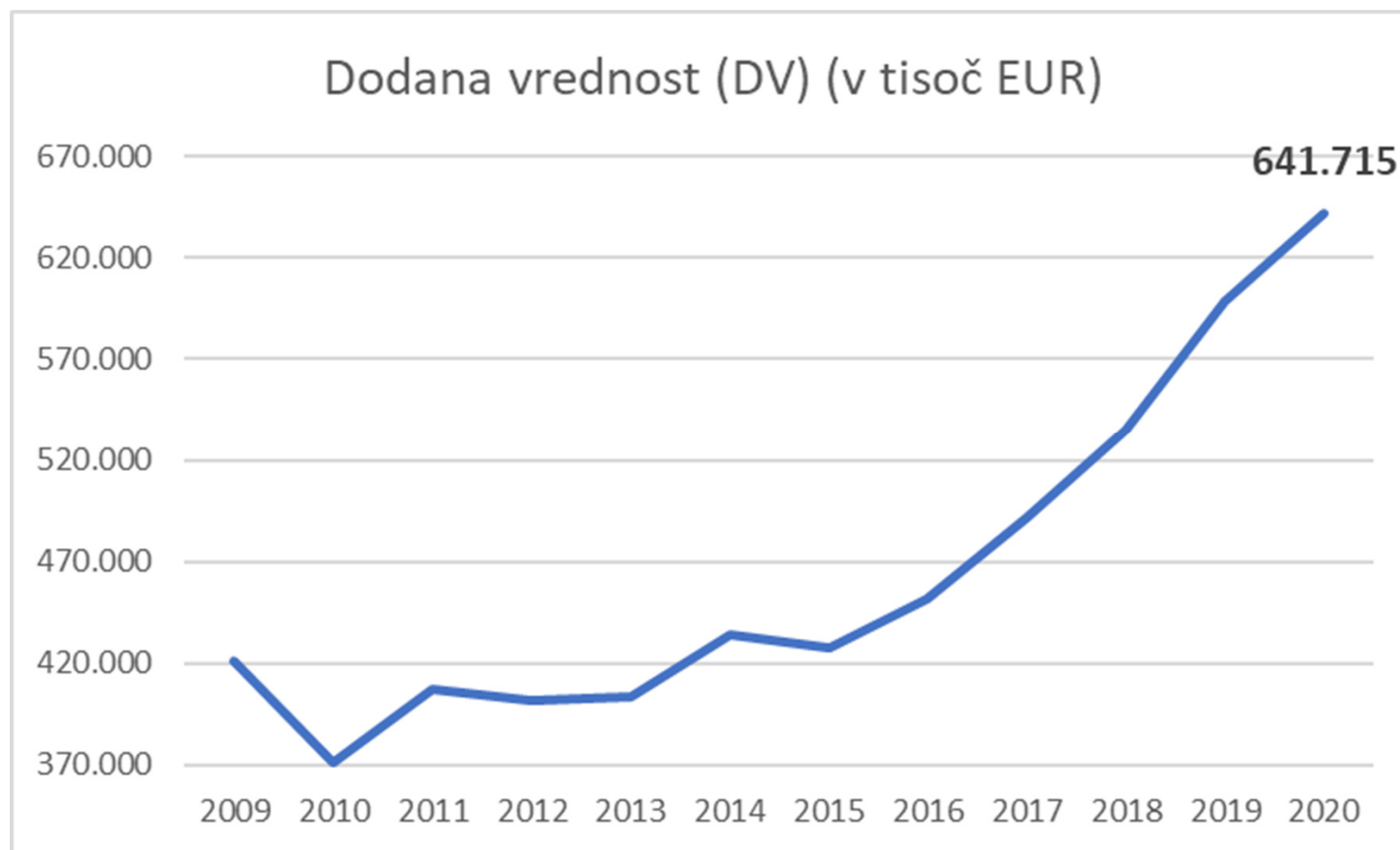
Komentar: Zmanjšanje čistih prihodkov od prodaje za **-95,9 mio EUR**, in padli pod raven 4 mrd EUR.



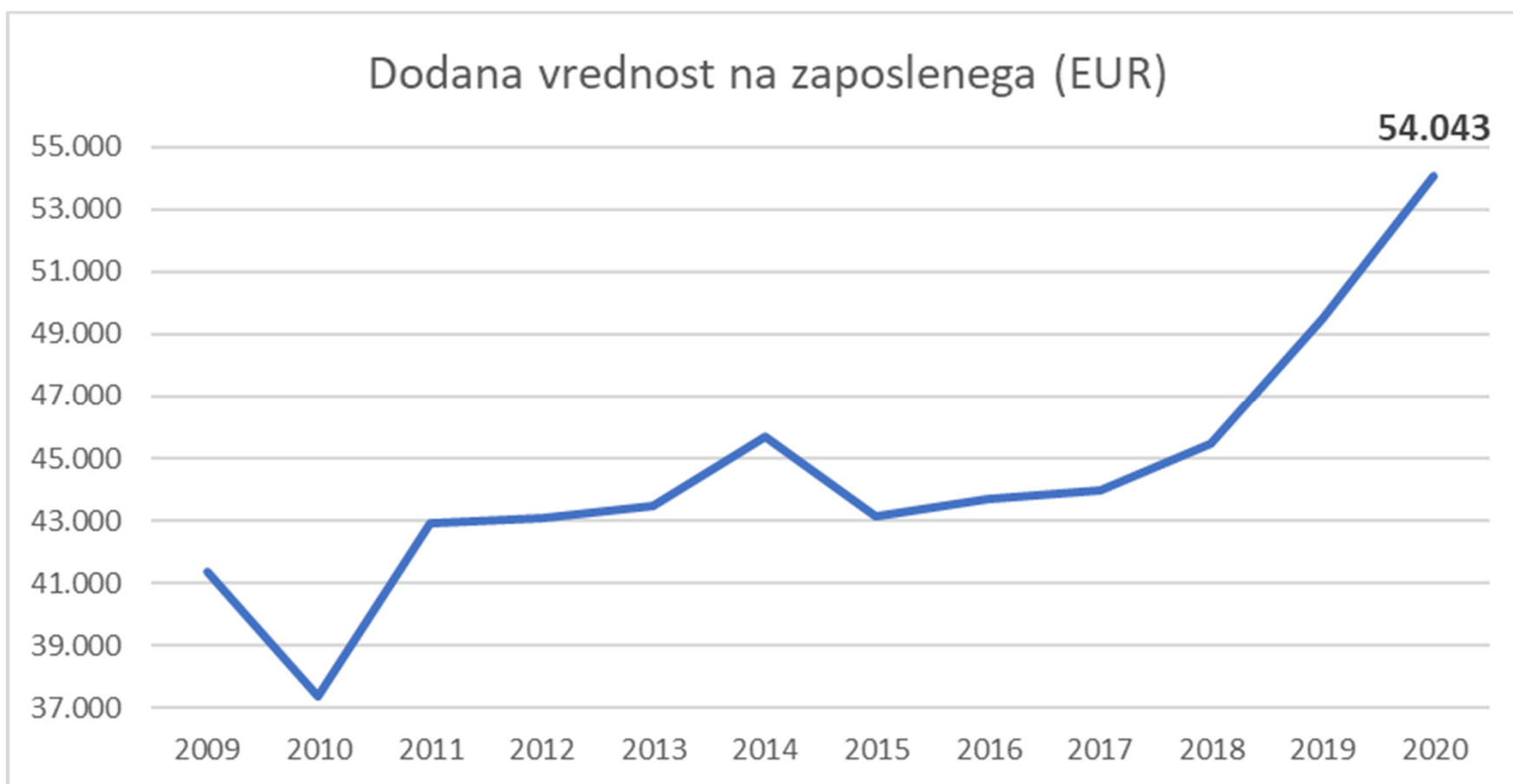
Komentar: Zmanjšanje čistih prihodkov od prodaje na zaposlenega za **-2.343 EUR**, vendar še vedno krepko nad SLO povprečjem, ki je 183.442 EUR, povprečje presegamo za **1,82 X**.



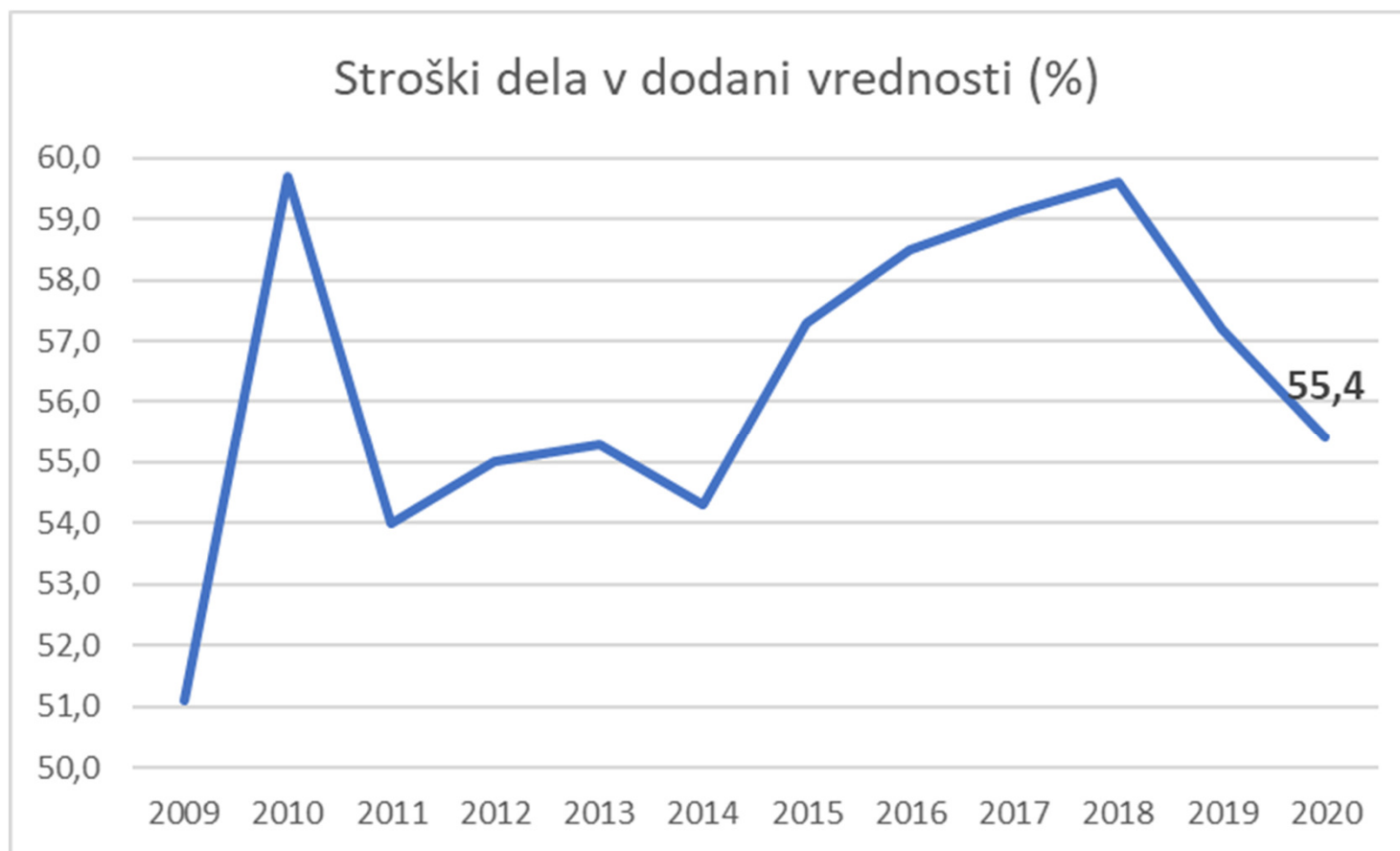
Komentar: Rast deleža prodaje na tujih trgih **za 0,4%**, čemur je prispevala rast prodaje na tujih trgih **IZVEN** EU, indeks [101,3].



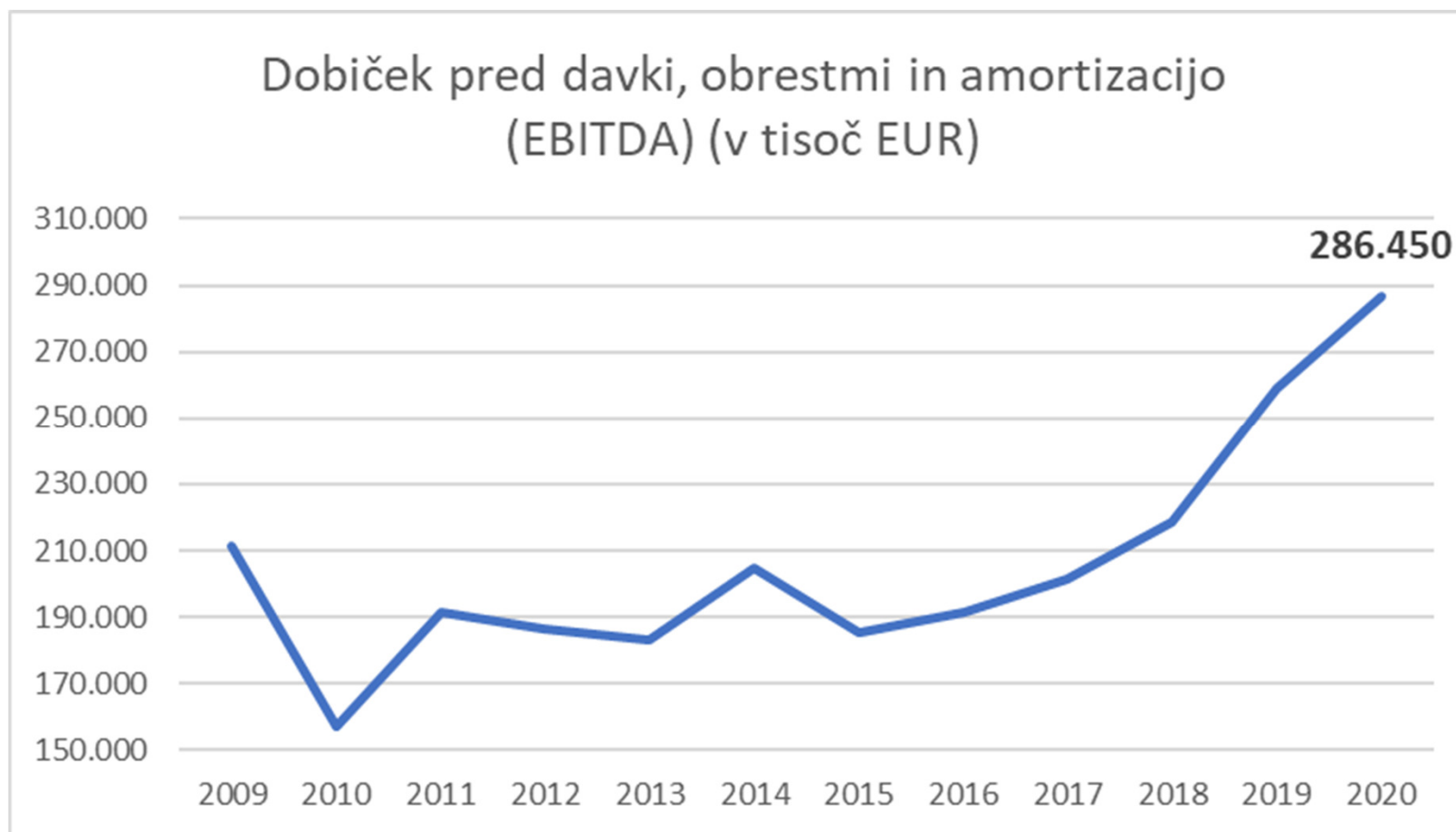
Komentar: 5 let zaporedne rasti dodane vrednosti. Ta je v l. 2020 zrasla za **+ 43,5 mio EUR**.



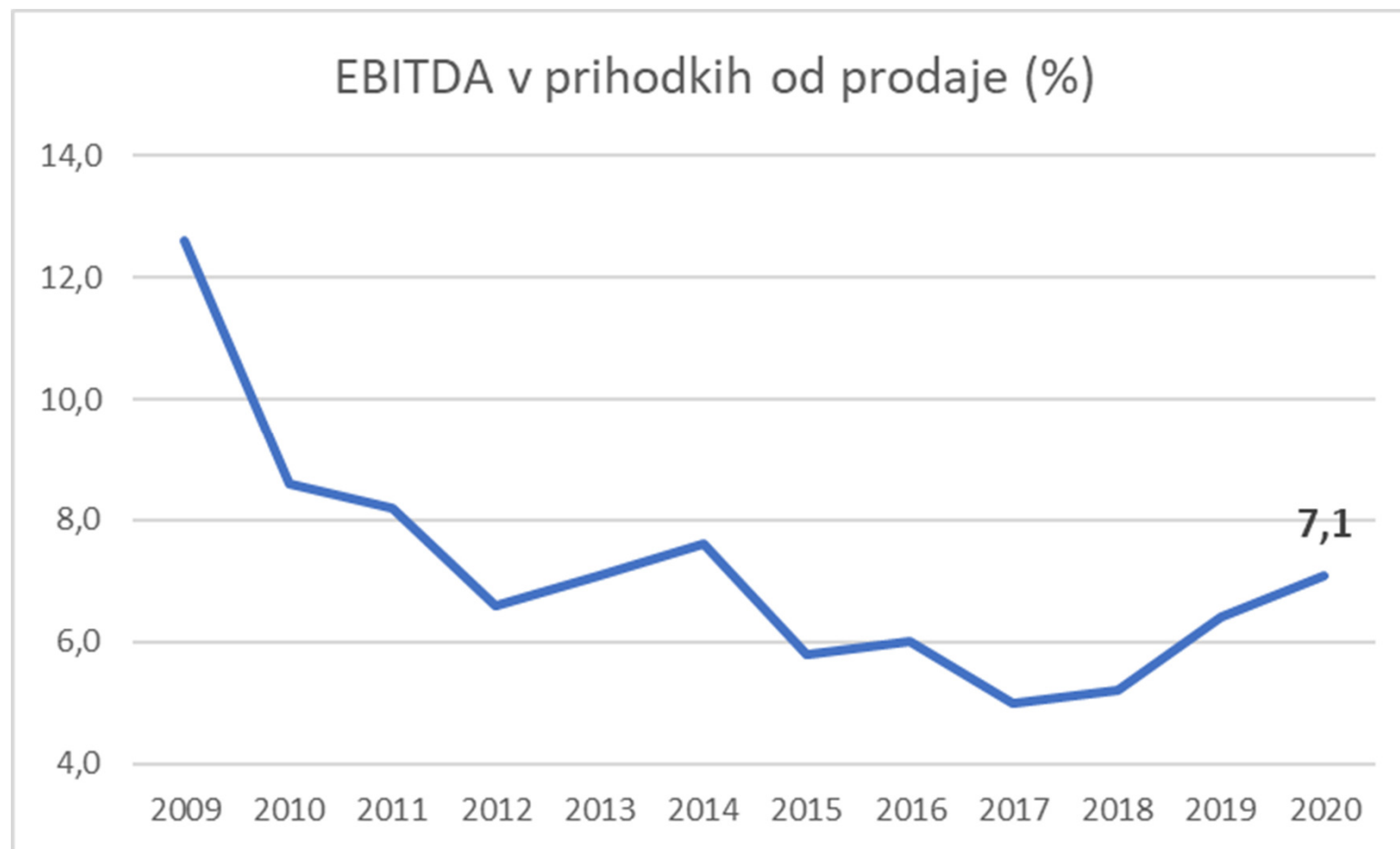
Komentar: 5 let zaporedne rasti DV/zaposlenega. Regija še vedno povečuje razkorak med SLO povprečjem [47.161 EUR], povprečje pa presegamo za **1,15 X**.



Komentar: Nadaljnji padec stroškov dela v DV povečuje razvojni potencial regije.



Komentar: **Rast** EBITDA + **30,5 mio EUR**. Ob nadaljevanju trenda bo v letošnjem letu presežena vrednost 300 mio EUR.



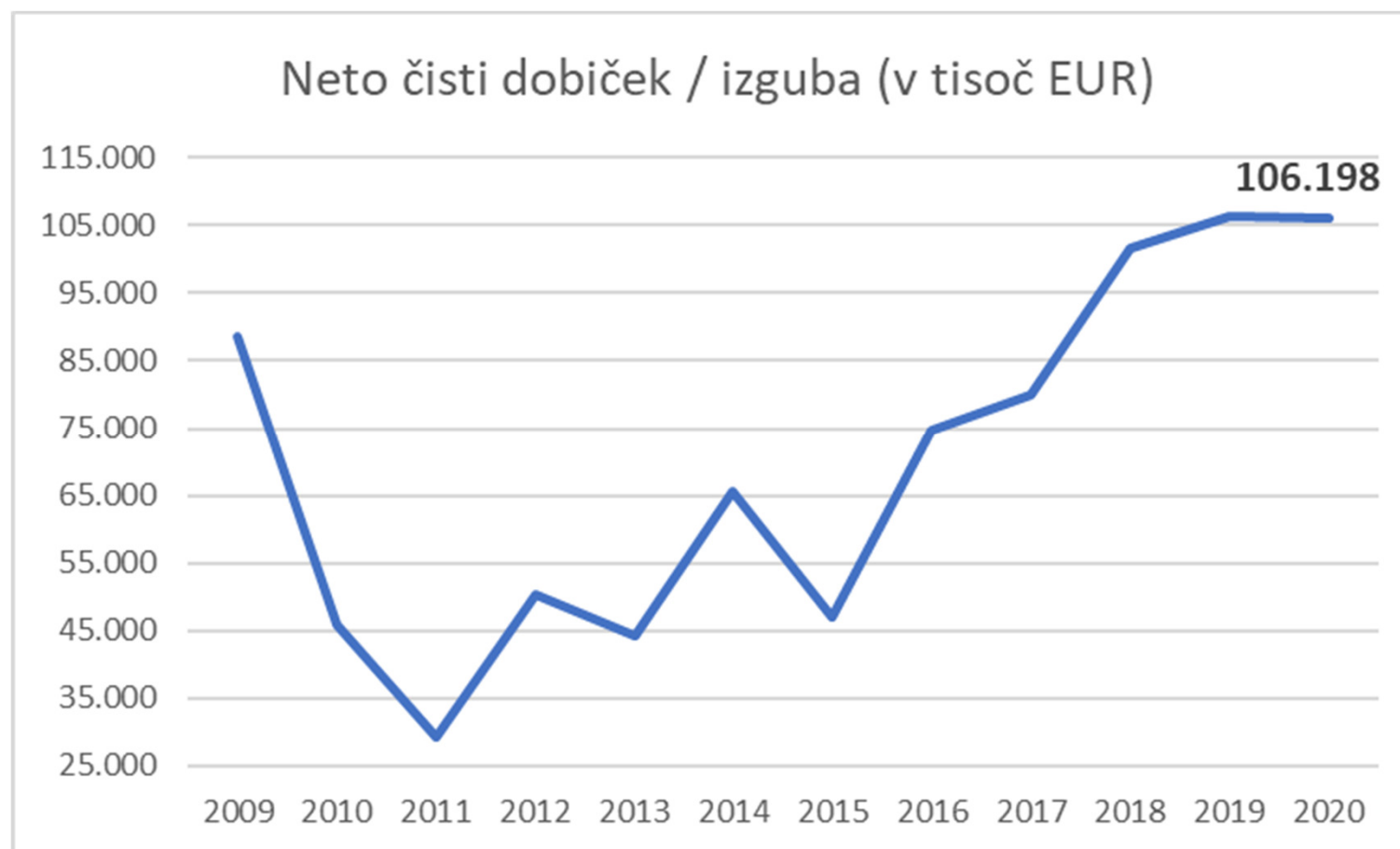
Komentar: Rast EBITDA tudi glede na prihodke od prodaje.

Čisti dobiček:
+135,2 mio EUR, indeks **[115,4]**

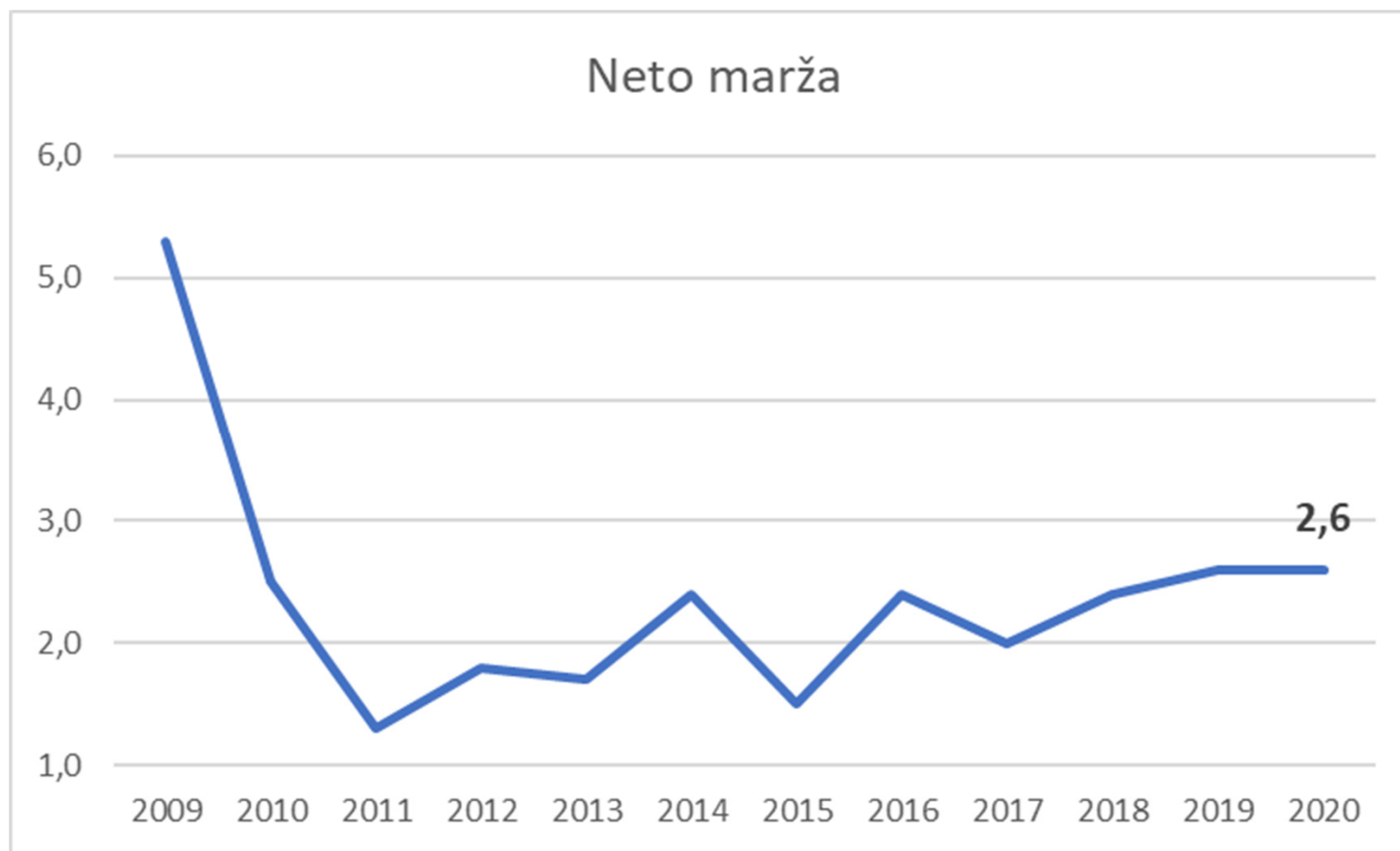
Čista izguba:
-29,0 mio EUR, indeks **[271,3]**

Preneseni dobiček:
446,5 mio EUR, indeks **[115,4]**

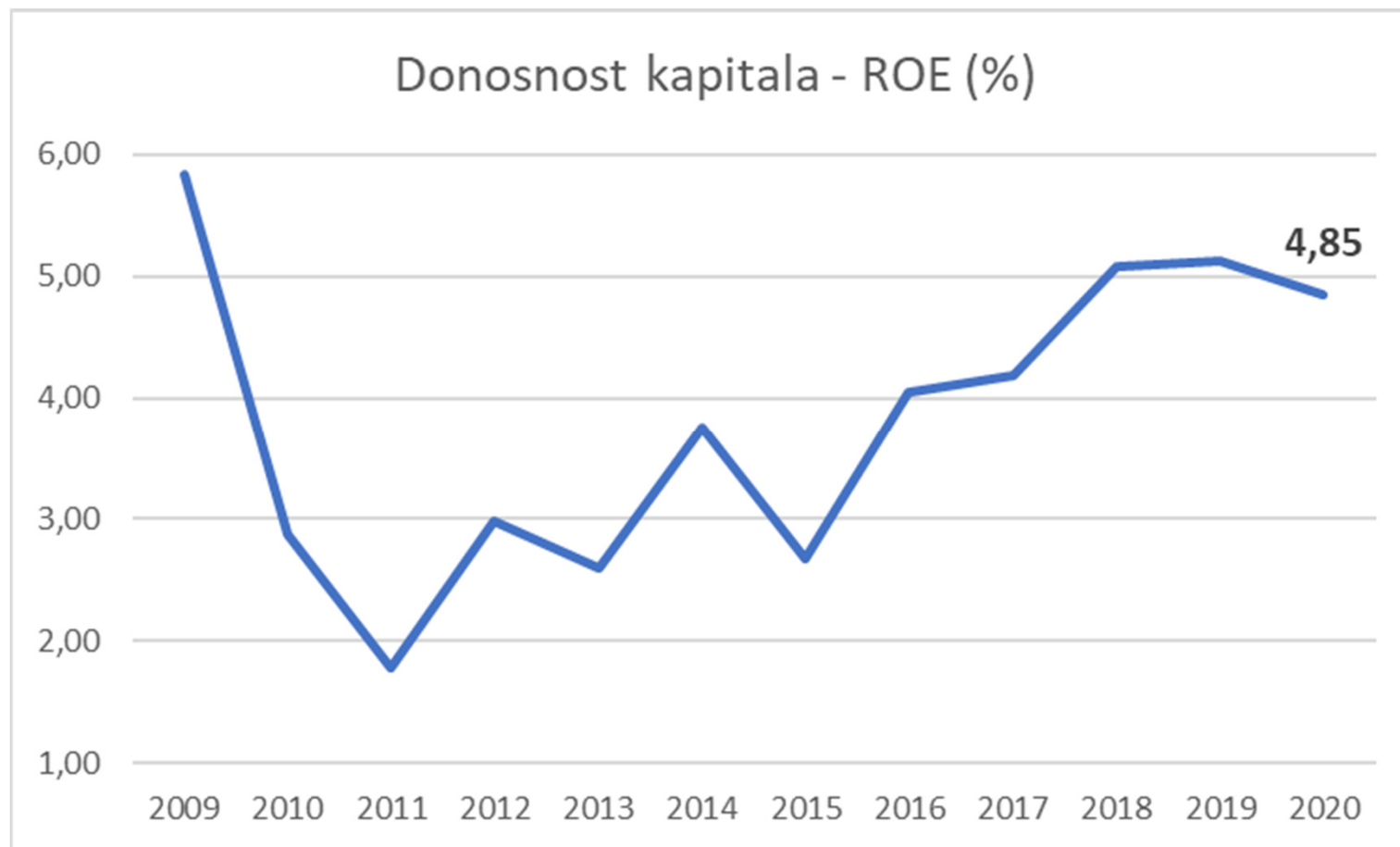
Prenesena izguba:
54,9 mio EUR, indeks **[115,4]**



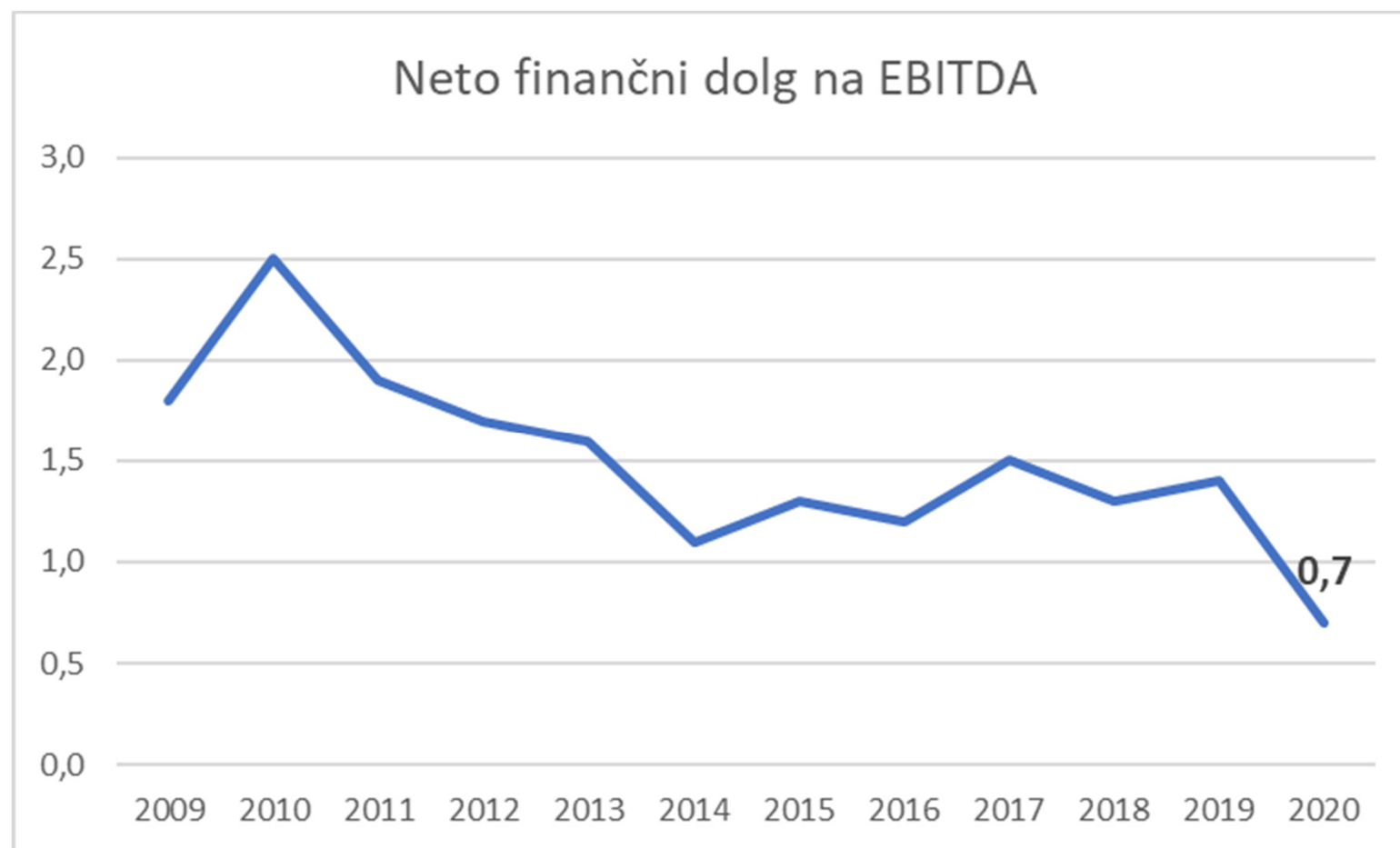
Komentar: **PADEC** neto čistega dobička/izgube **[-270 T EUR]**.



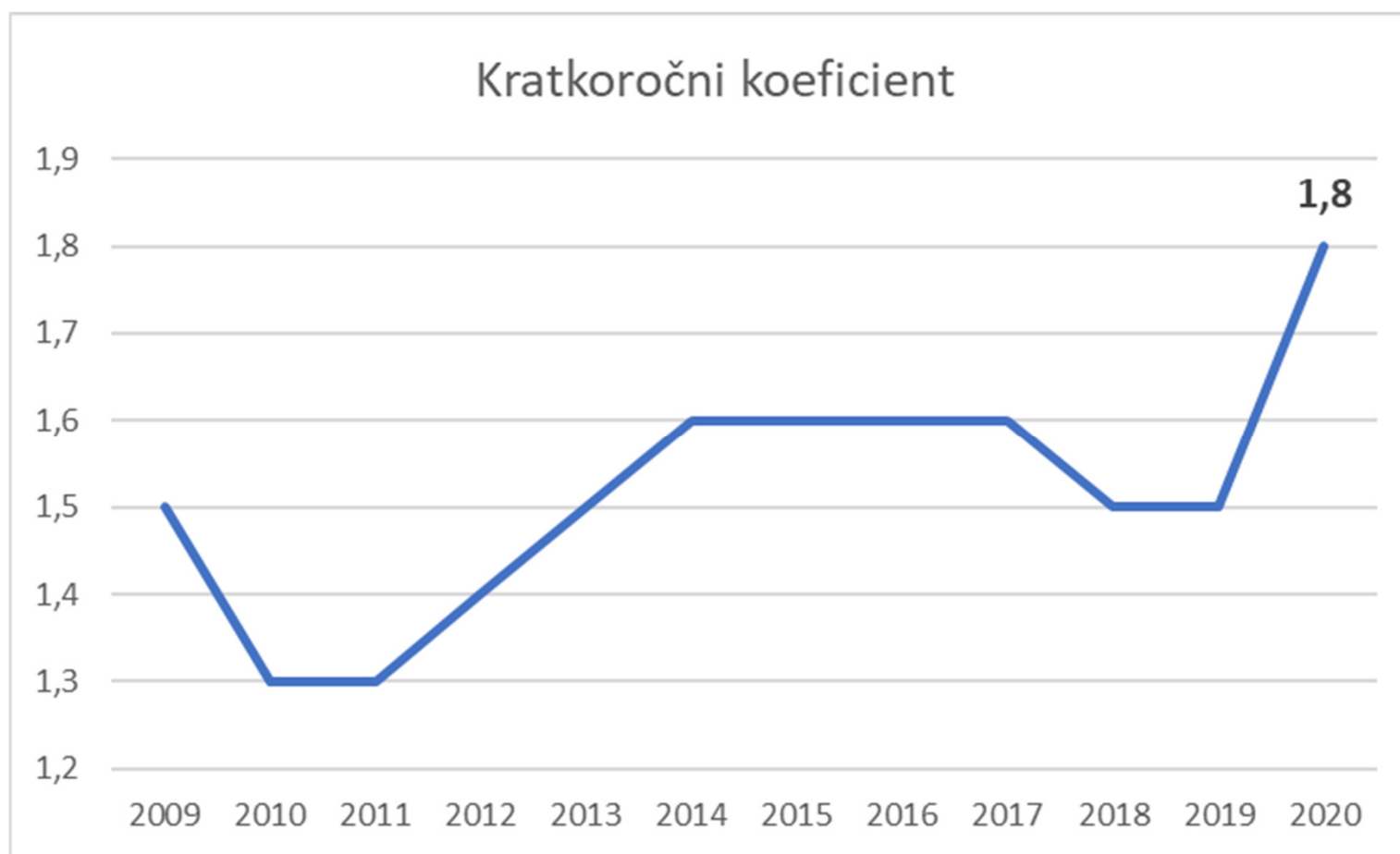
Komentar: Neto marža zaostaja za SLO povprečjem, ki je 2,9 in je močno padla, indeks [64,4].



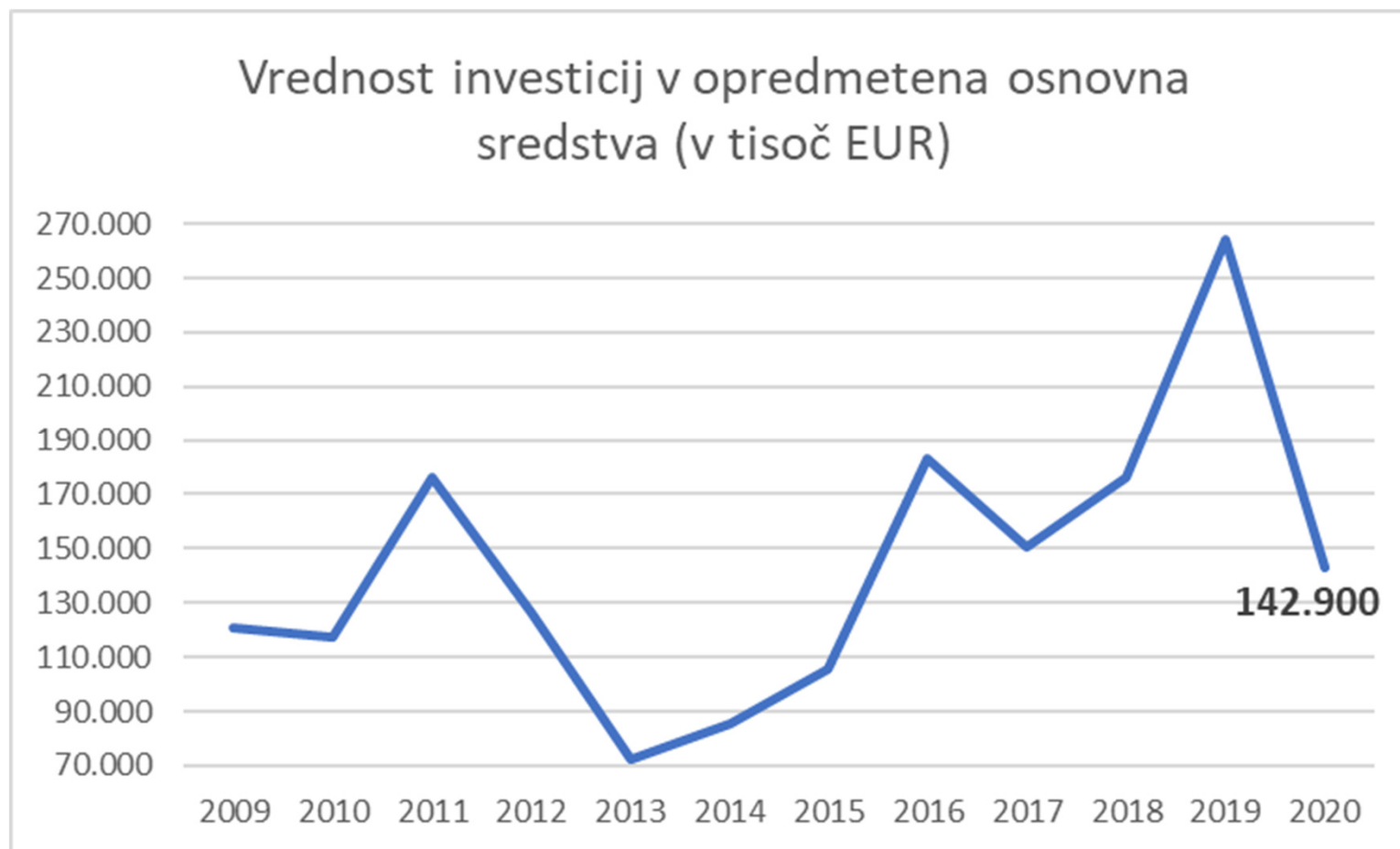
Komentar: Donosnost kapitala **padla** pod raven 5 %, SLO povprečje pa **ostaja** nad ravnjo 5 %.



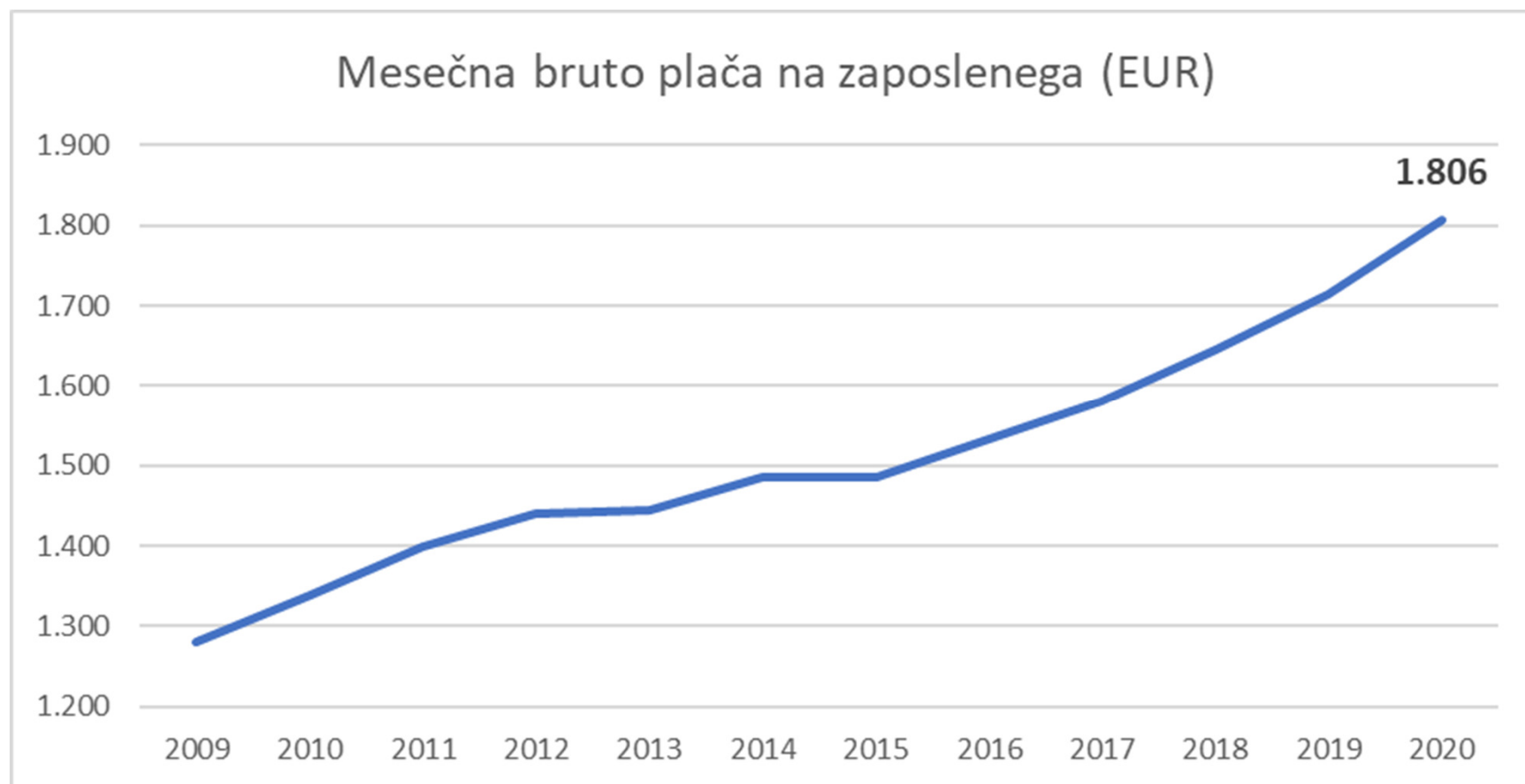
Komentar: Zadolženost posavskega gospodarstva je rekordno nizka in se je razpolovila.



Komentar: Likvidnost še nikoli ni bila boljša v zadnjem 12-letnem obdobju.

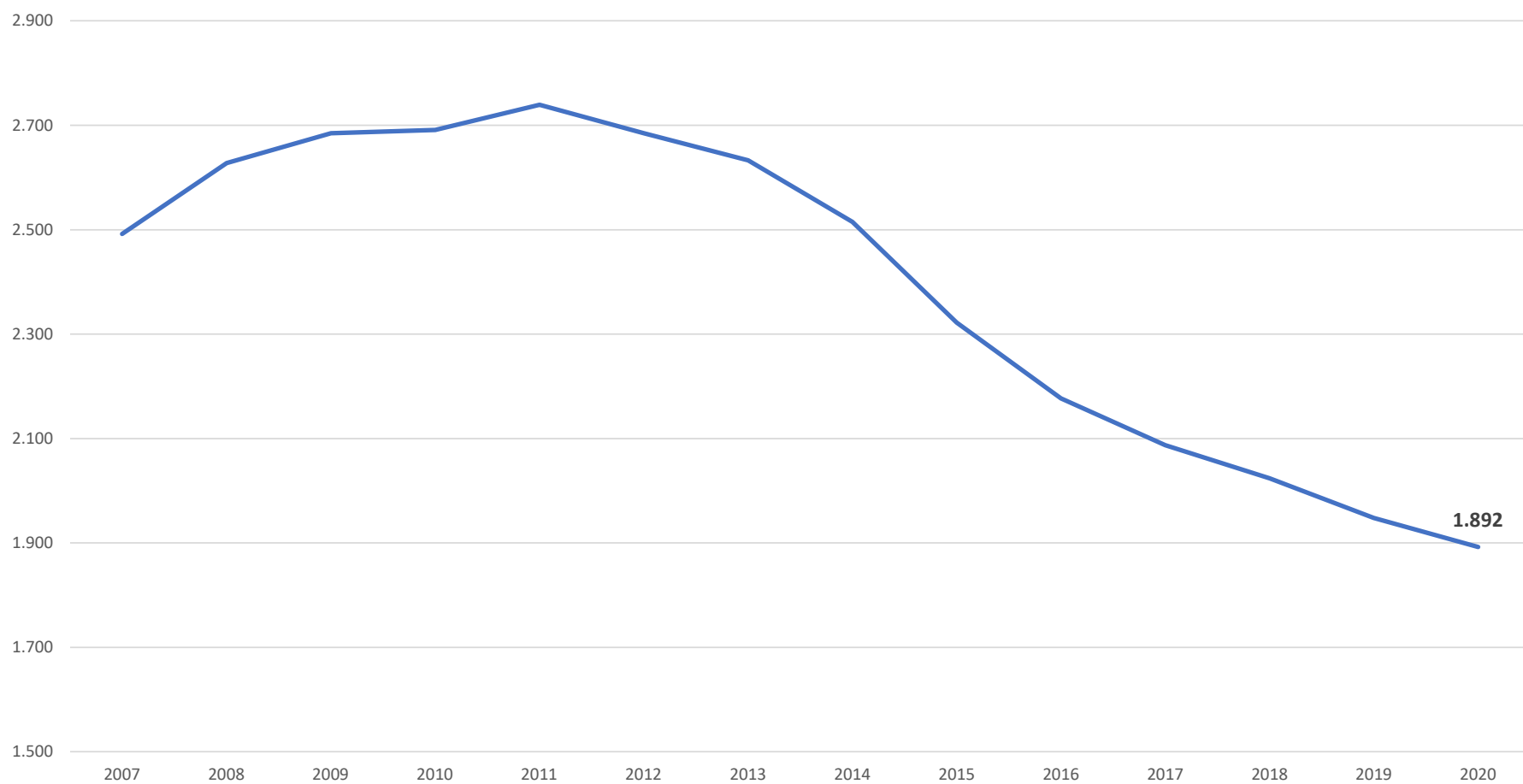


Komentar: Vrednost investicij se je **zmanjšala** za **- 121,3 mio EUR**.

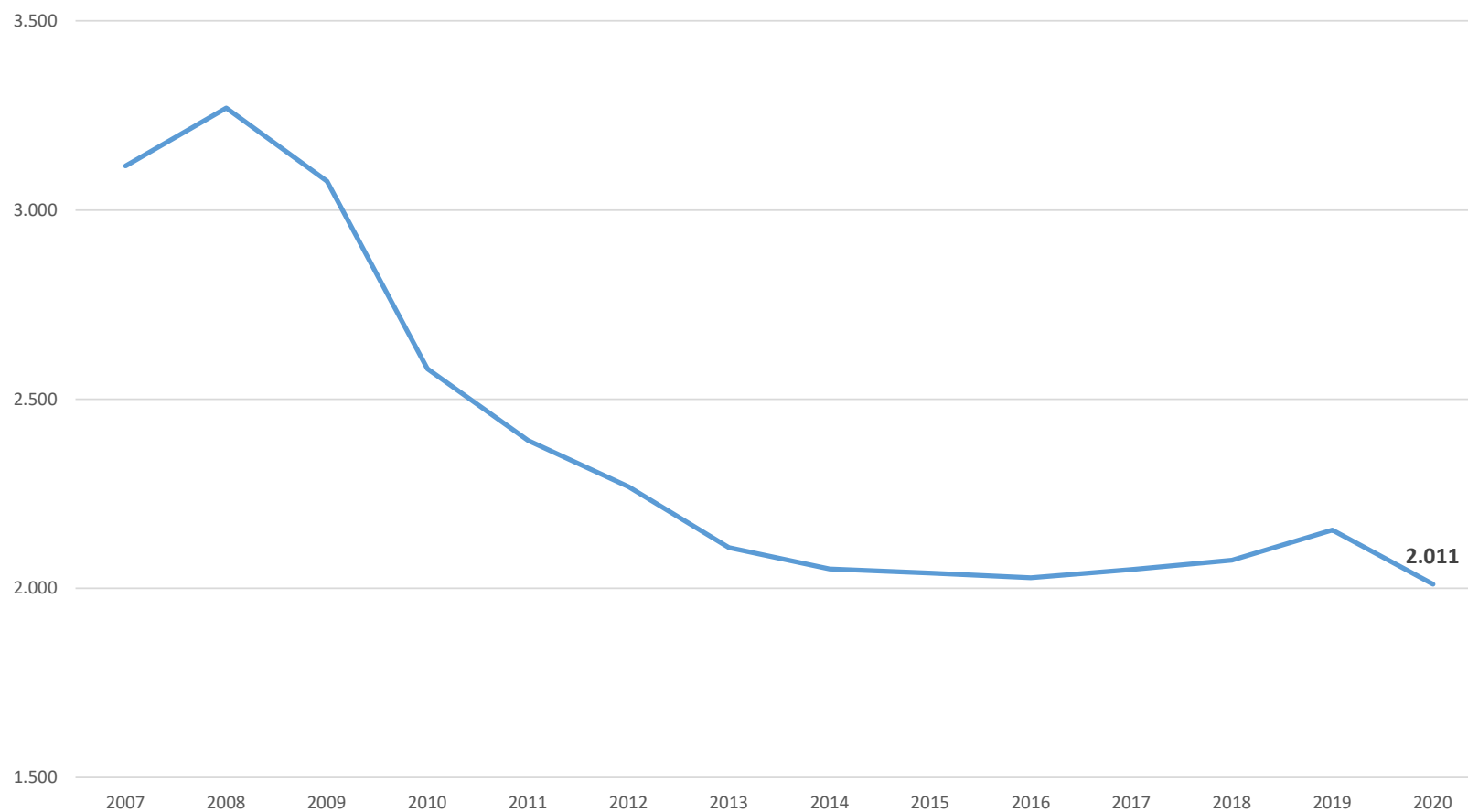


Komentar: **Rast plač** za povprečno **93 EUR/zap/mesec**. Regija je **nad** SLO povprečjem za **32 EUR/zap/mesec**.

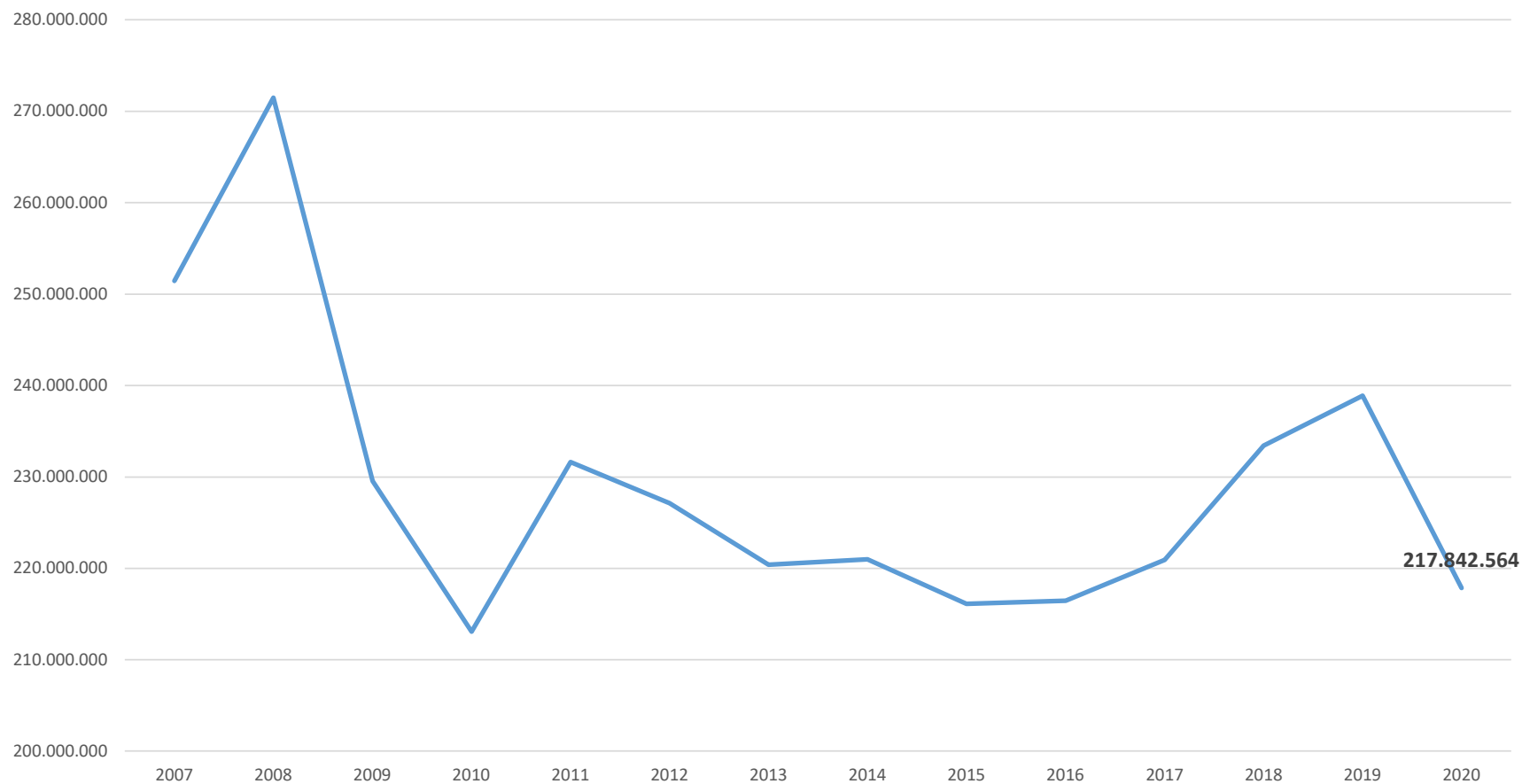
Število podjetnikov



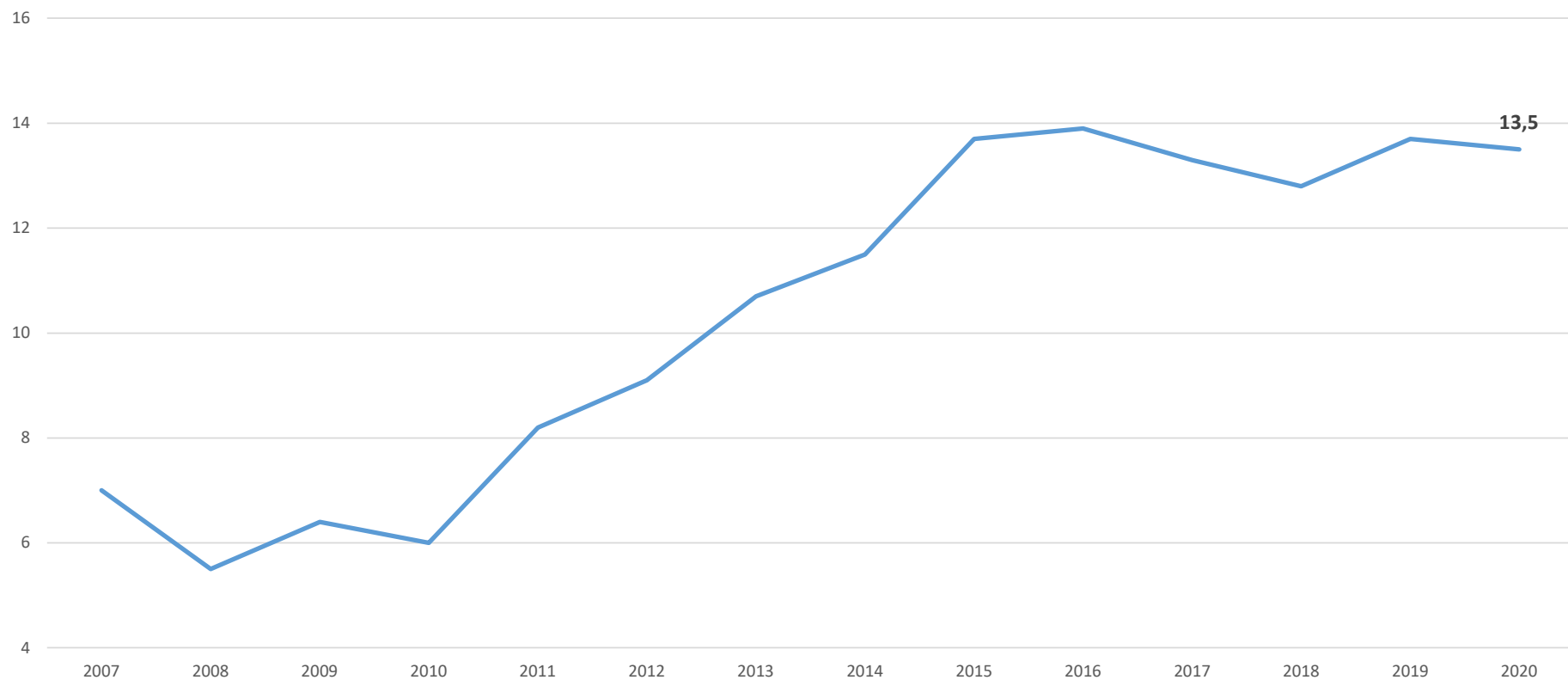
Povp. št. zaposlenih pri podjetniku, po del. urah



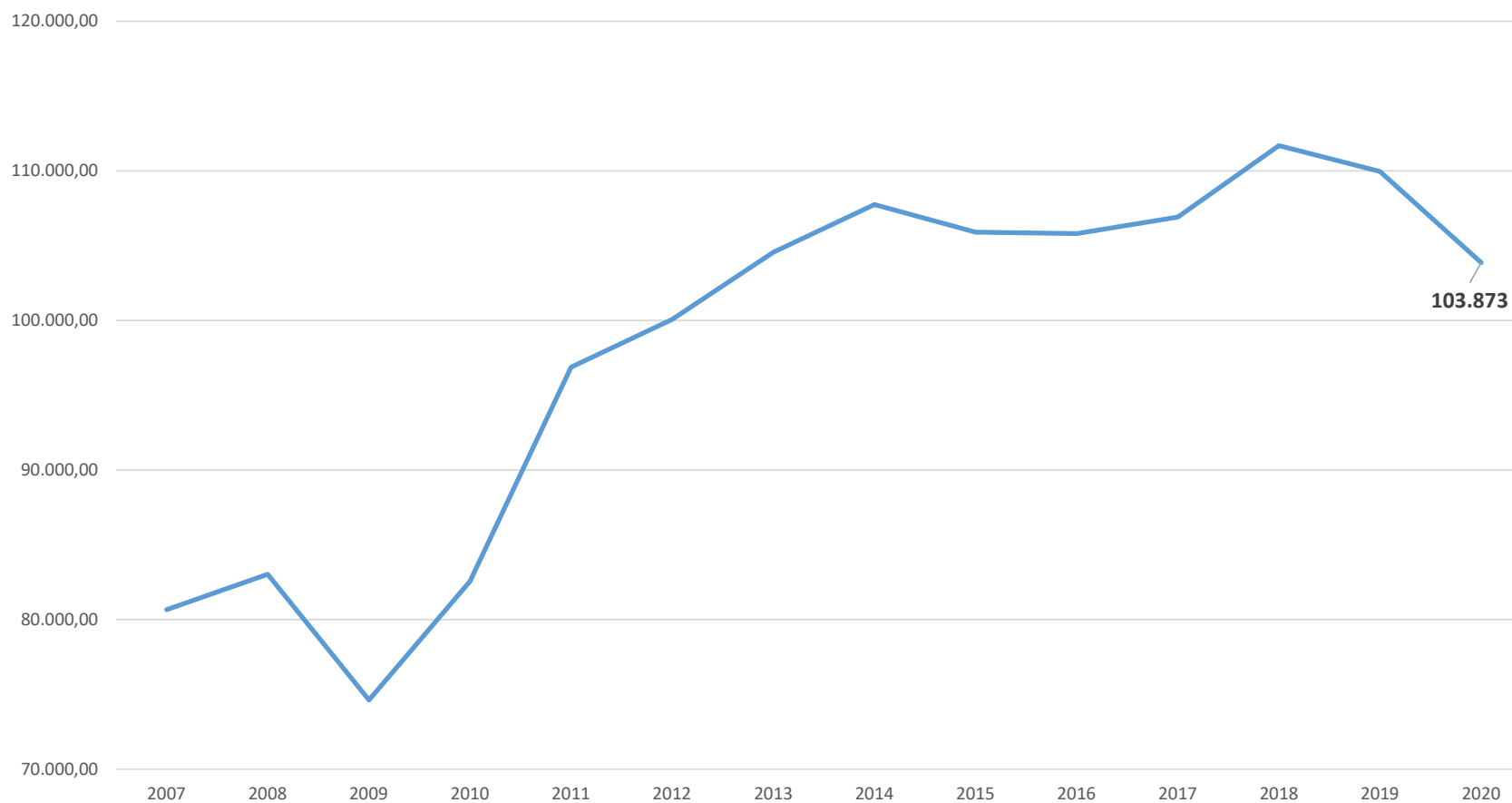
Prihodki



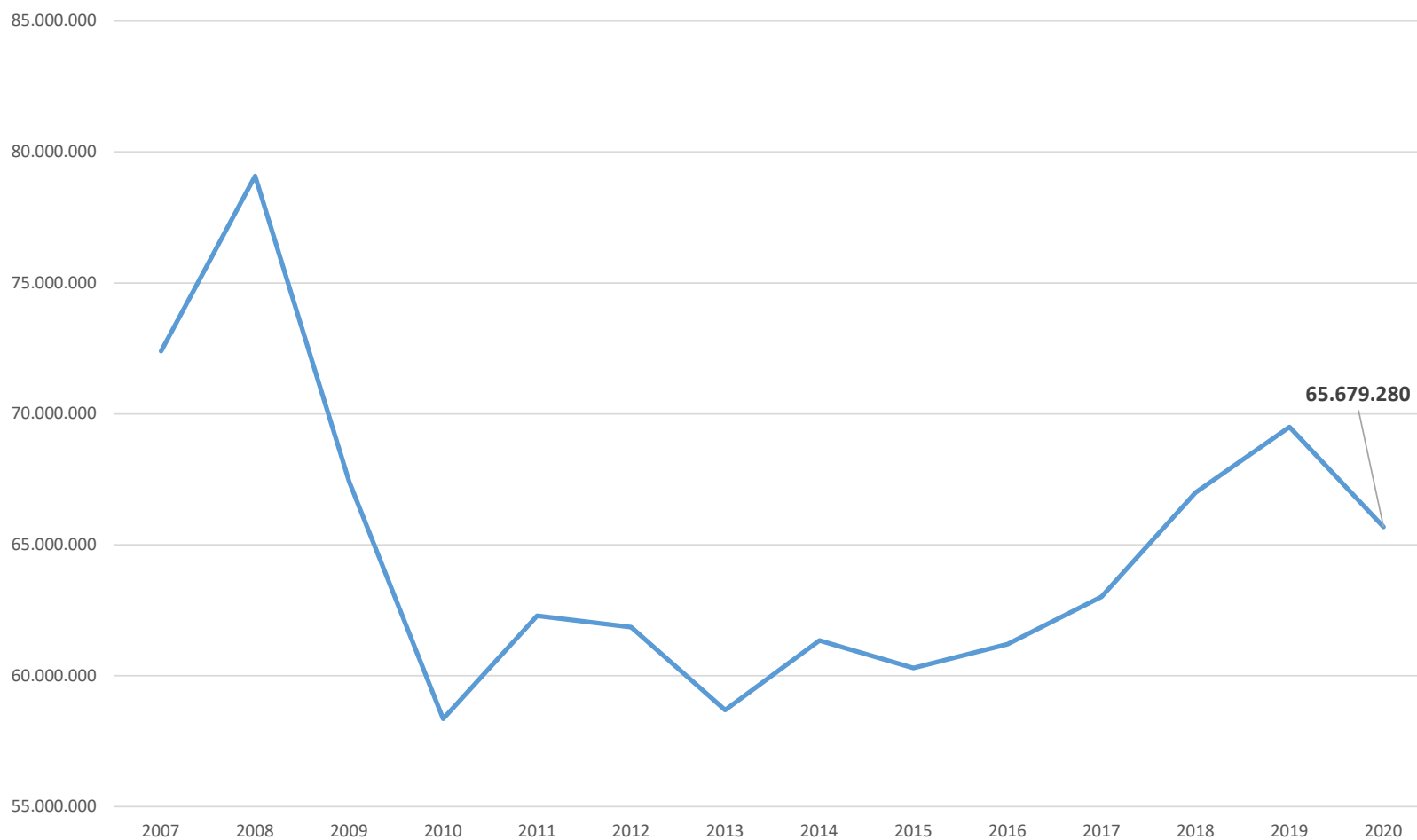
Delež prodaje na tujih trgih



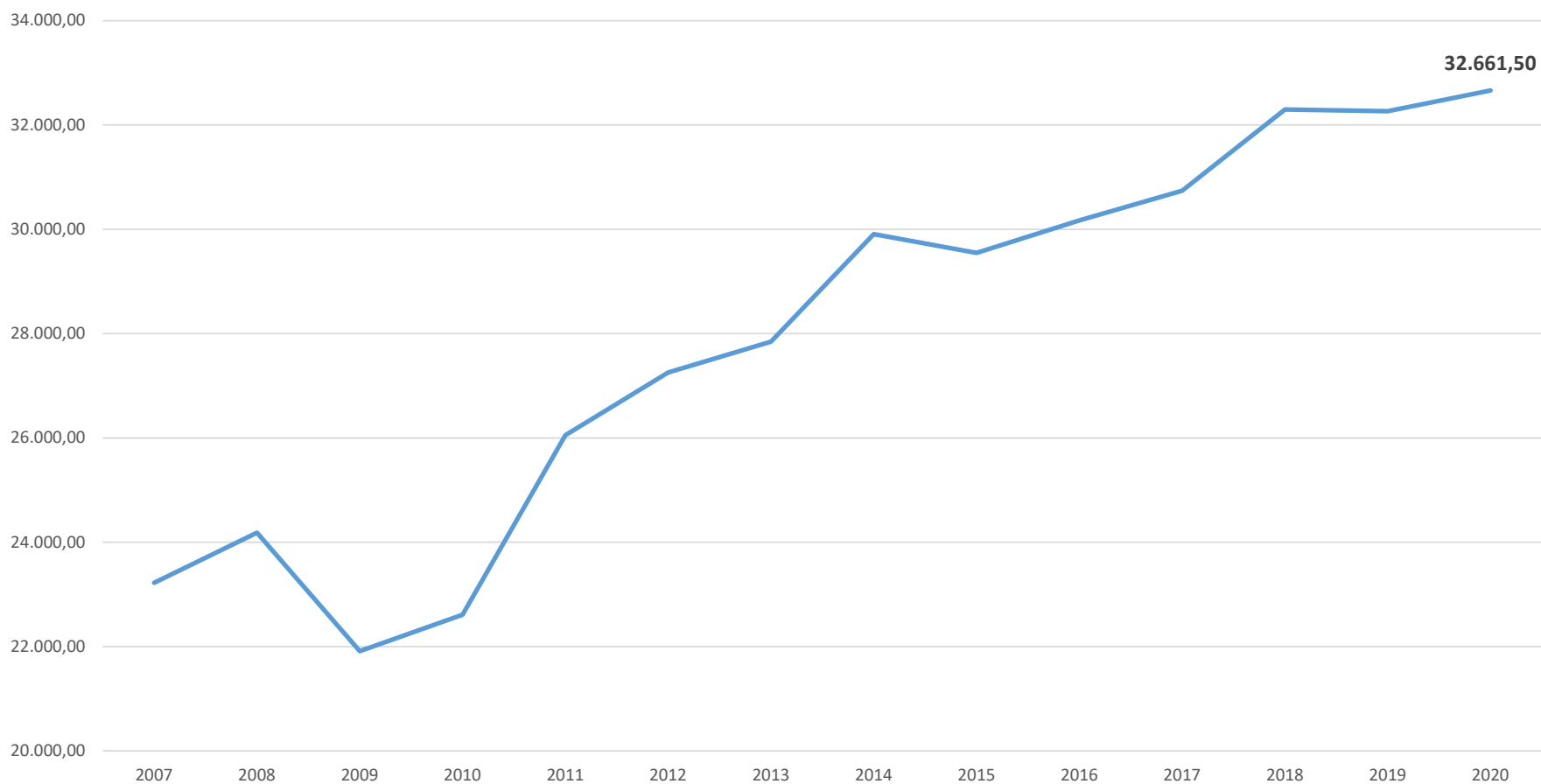
Prihodki na zaposlenega (Prihodki / povpr. št. zap.)



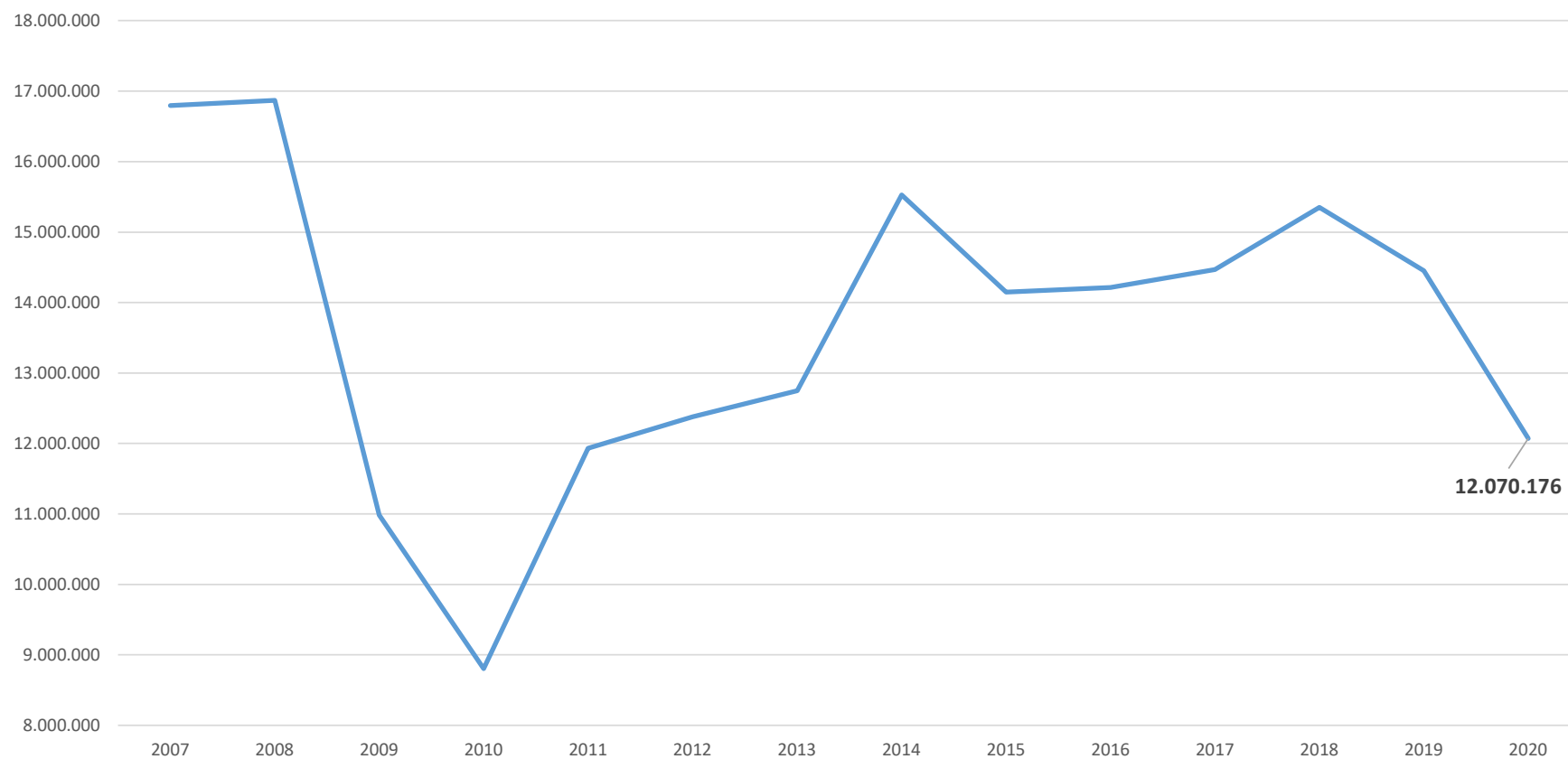
Dodana vrednost (DV)



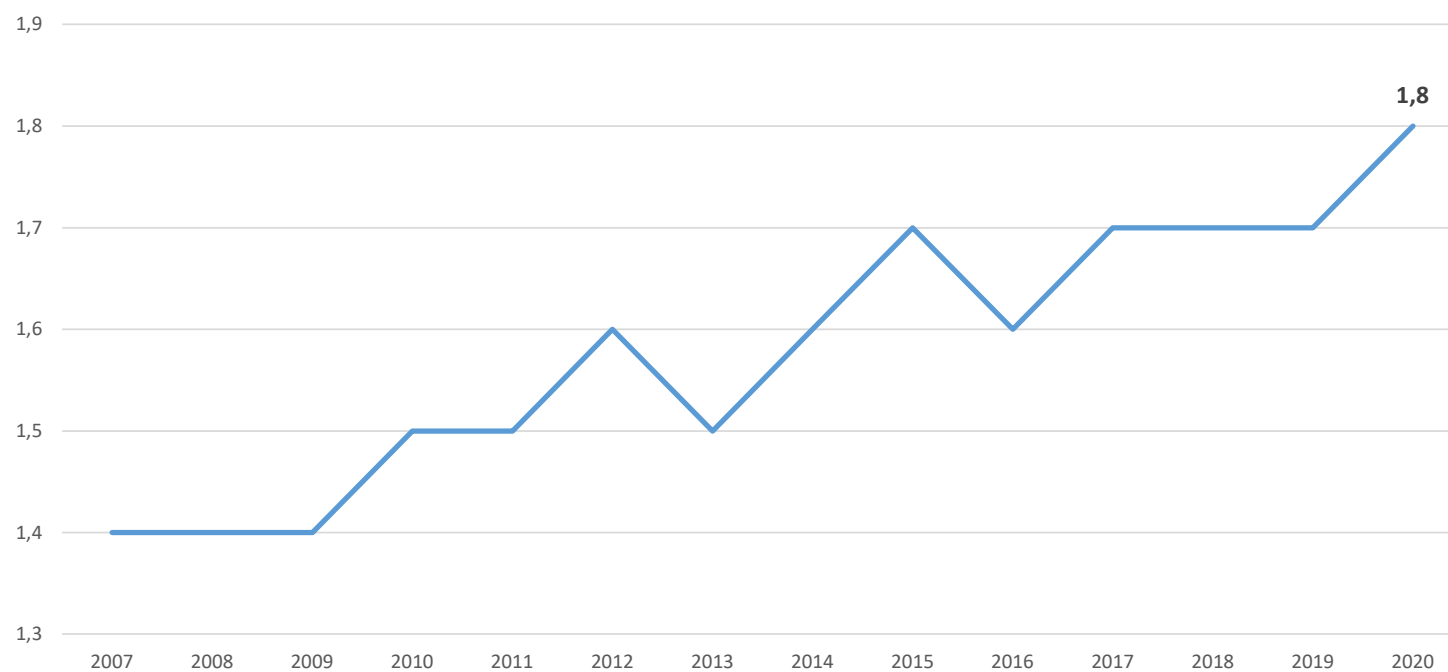
DV na zaposlenega (dodana vred. / povp. št. zaposlenih pro s.p.)



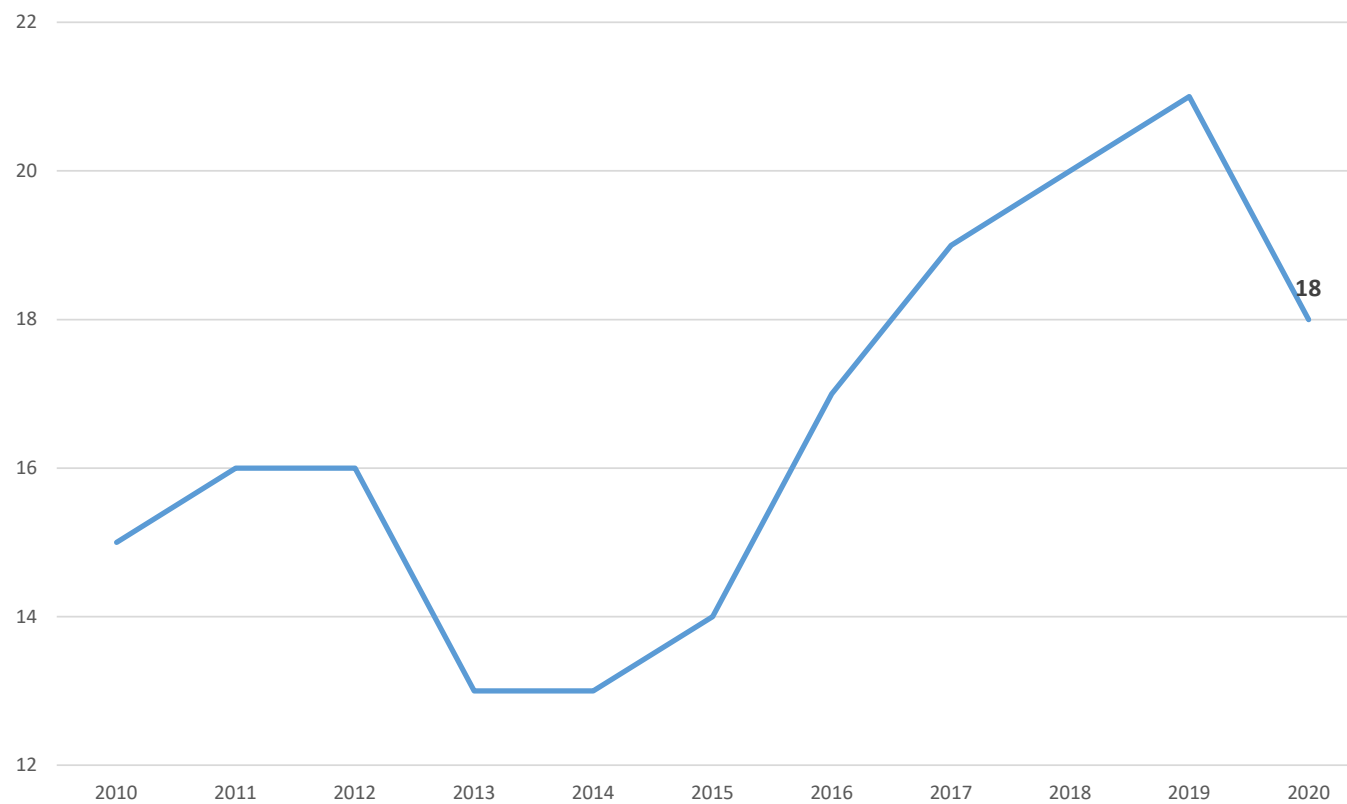
Neto podjetnikov dohodek/negativni izid



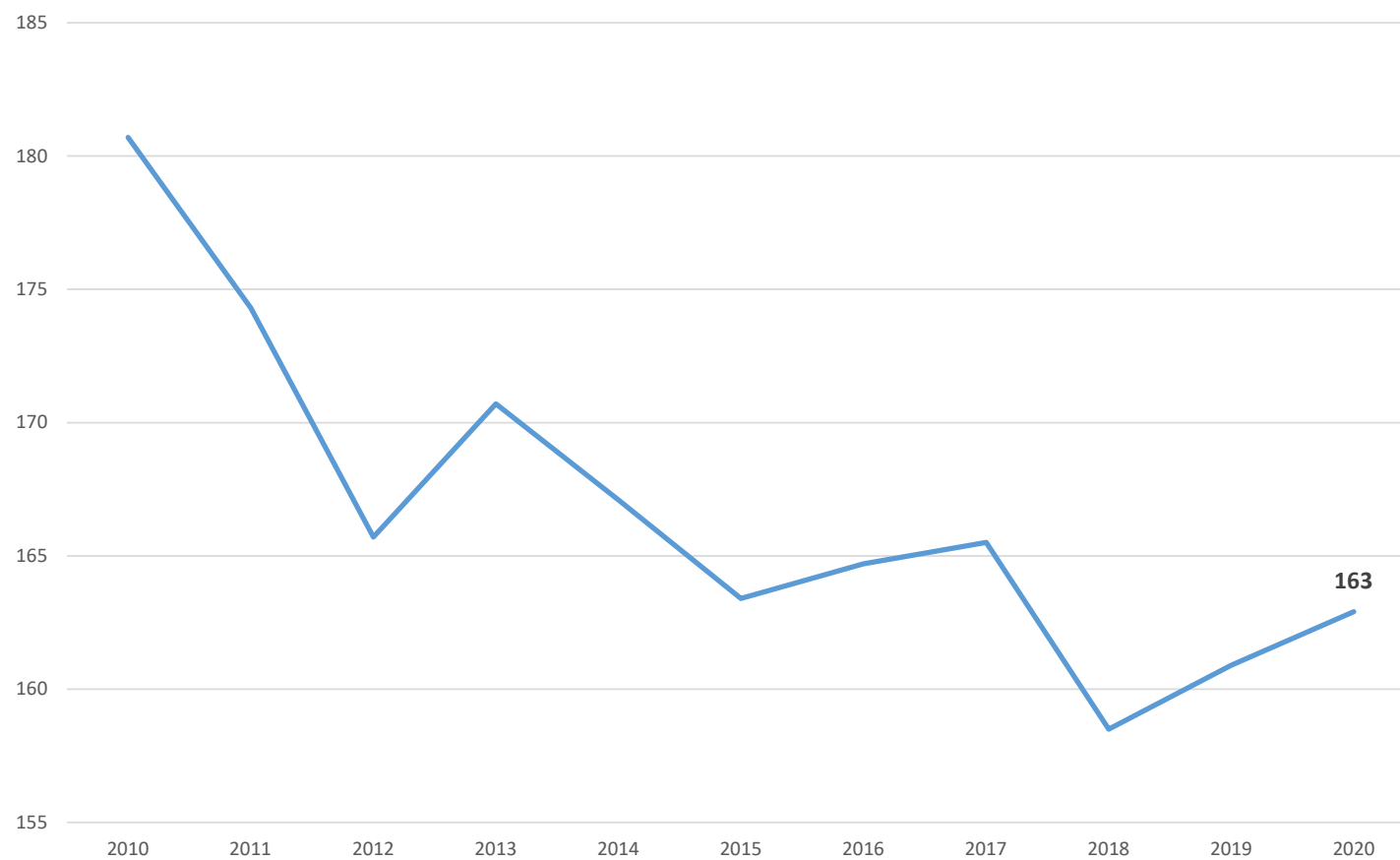
Kratkoročni koeficient



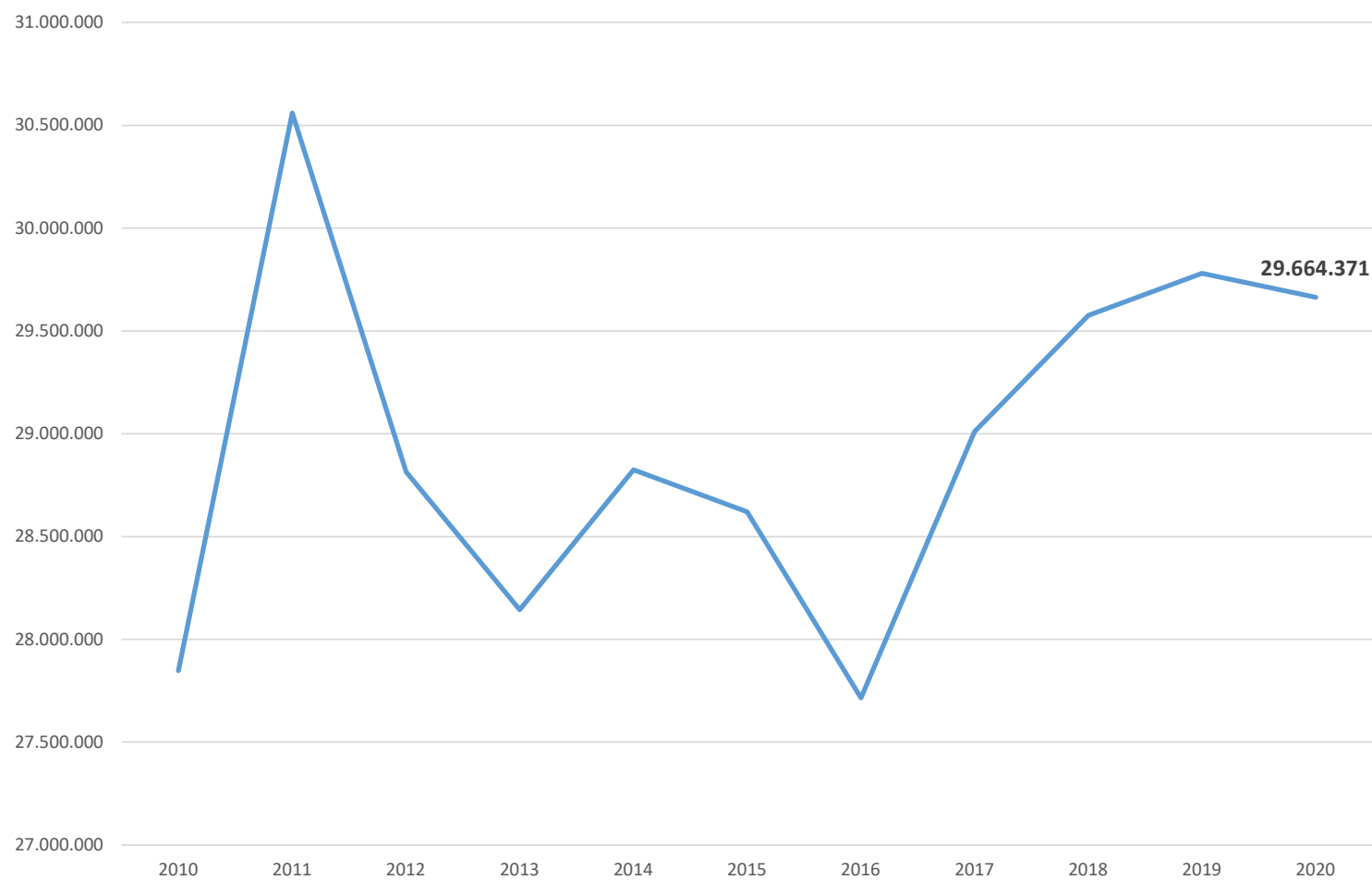
Število zadrug



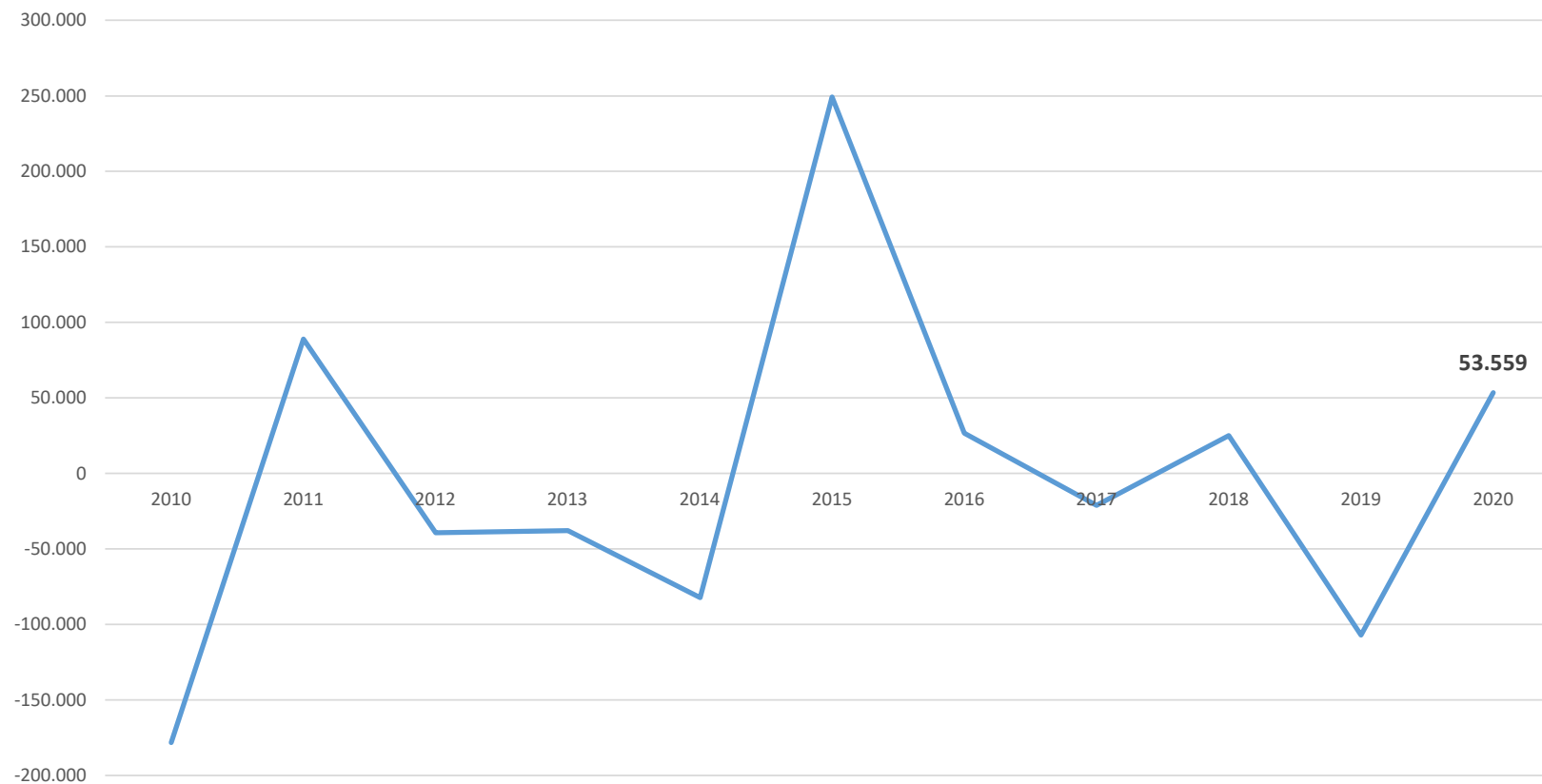
Povp. št. zaposlenih po del. urah



Prihodki



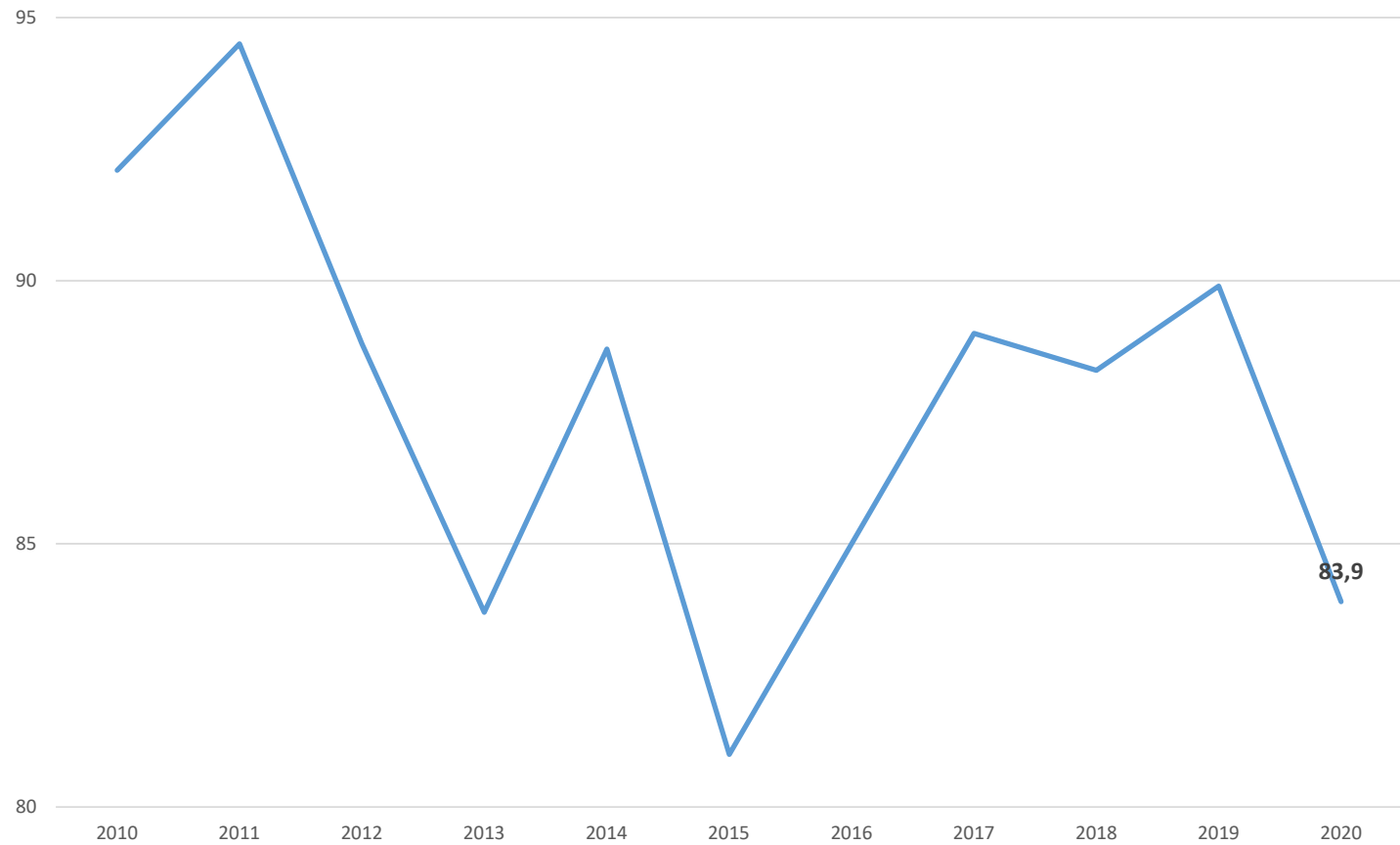
Neto čisti dobiček / izguba



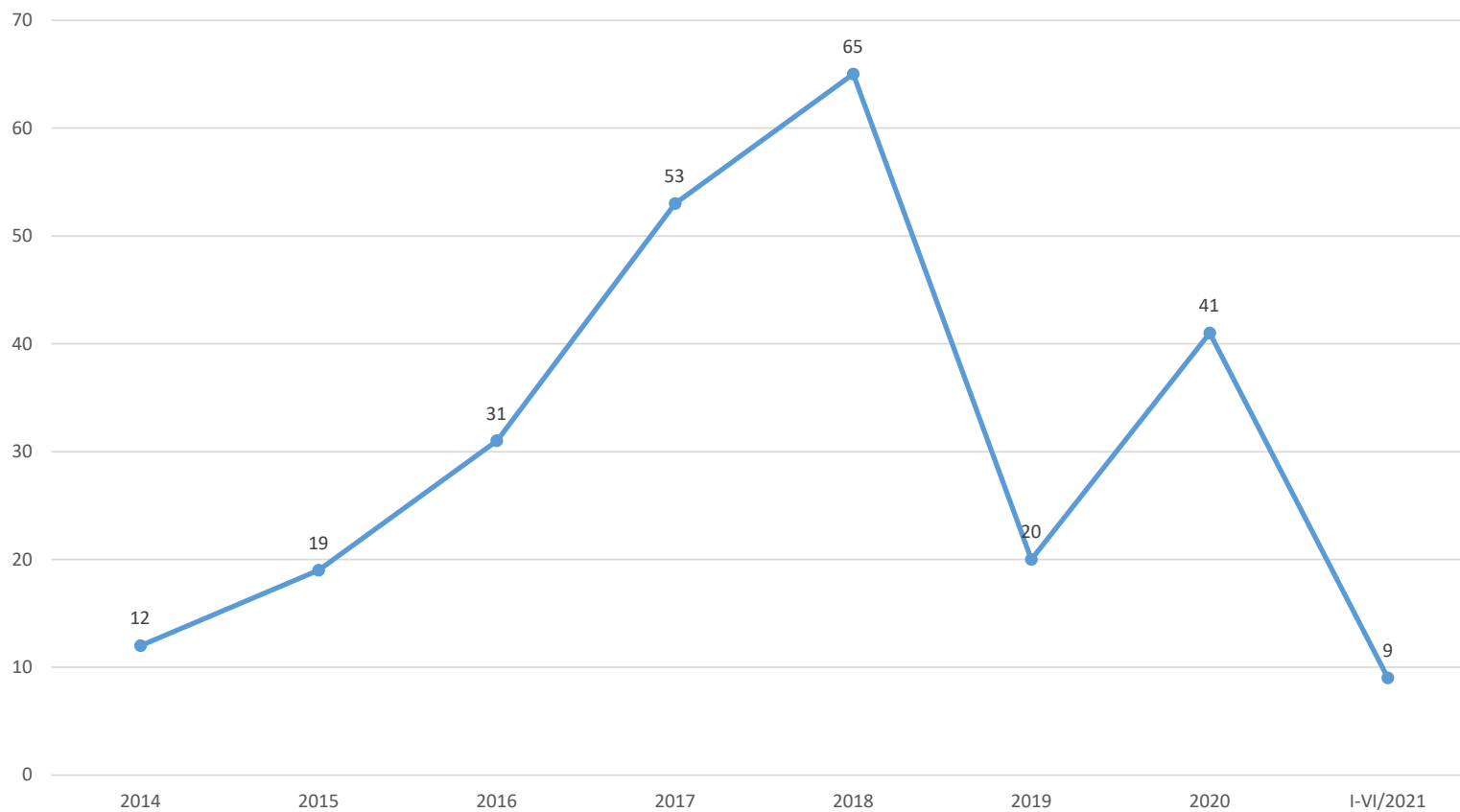
Dodana vrednost na zaposlenega (EUR)



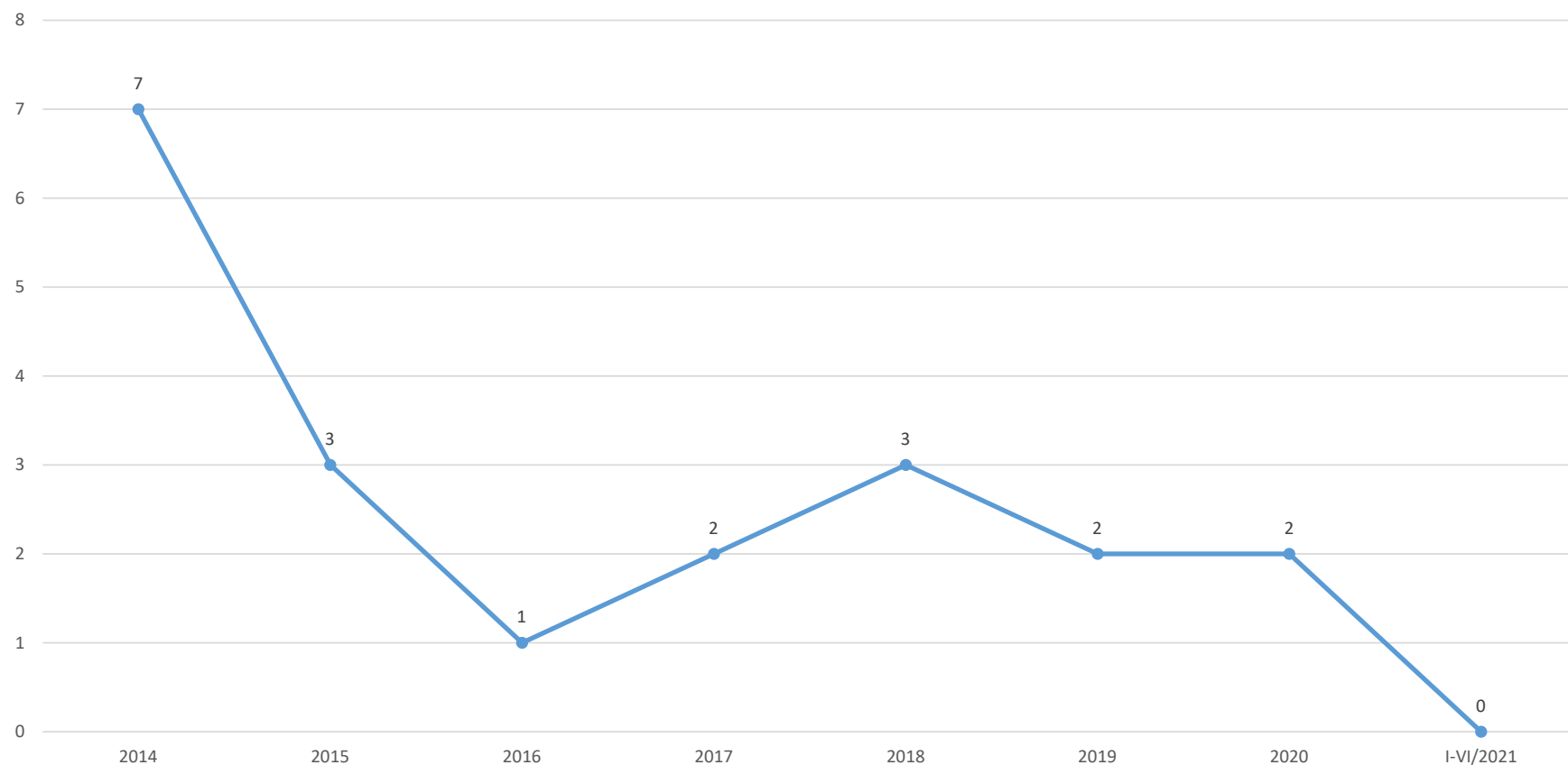
Stroški dela v dodani vrednosti (%)



Insolvenčni postopki v Posavju - GD



Insolvenčni postopki v Posavju - SP



**TOP 100
D.O.O.-ji
Po številu zaposlenih**

Z. št.	Naziv	Število zaposlenih
1	NEK d.o.o.	619
2	DS SMITH SLOVENIJA d.o.o.	433
3	KOSTAK d.d.	423
4	GEN-I, d.o.o.	400
5	VIPAP VIDEM KRŠKO d.d.	357
6	TERME ČATEŽ d.d.	327
7	PREIS SEVNICA d.o.o.	281
8	STILLES d.o.o.	248
9	LISCA d.o.o.	211
10	RESISTEC UPRA d.o.o. & Co. k.d.	197
11	JYSK d.o.o.	188
12	RADEČE PAPIR NOVA, d.o.o.	172
13	ATHOS Elektrosistemi d.o.o.	162
14	WILLY STADLER d.o.o.	153
15	I.H.S. d.o.o.	146
16	KOVIS d.o.o.	141
17	TANIN SEVNICA d.d.	131
18	GRIESHABER logistika d.o.o.	124
19	METALNA SENOVO d.o.o.	122
20	PLASTOFORMBLANCA d.o.o.	119
21	MUFLON, d.o.o.	112
22	CELINA GROUP d.o.o.	110
23	EVROSAD d.o.o. Krško	105
24	TIPS d.o.o.	104
25	POSAVC d.o.o.	99
26	TEB d.o.o.	98
27	PAPIROTI d.o.o.	98
28	LEVAS Krško d.o.o.	90
29	INPLET d.o.o.	87
30	Komunala Brežice d.o.o.	83
31	SARAMATI ADEM d.o.o. Krško	81
32	KOPITARNA SEVNICA D.D.	78
33	INDE d.o.o. Sevnica	78
34	KOP BREŽICE d.d.	75
35	KOMUNALA d.o.o. Sevnica	64
36	TRANSPORT GAJ d.o.o.	62
37	RAFAEL d.o.o. Sevnica	60
38	LASTINSKI PAK d.o.o.	60
39	GEN d.o.o.	59
40	AFP d.o.o.	58
41	TERMOGLAS d.o.o.	55
42	ELMONT d.o.o. Krško	54
43	SUPRIMA, AZV d.o.o.	54
44	INTEGRAL BREBUS Brežice d.o.o.	52
45	GRADNJE d.o.o. Boštanj	49
46	SAVAPROJEKT d.d.	48
47	INO Brežice d.o.o.	47
48	TA - REGULATOR d.o.o.	46
49	HESS, d.o.o.	46
50	MOBECO d.o.o.	46

51	HPG Brežice d.o.o.	44
52	CERJAK d.o.o.	44
53	KOVINOCROM d.o.o.	42
54	ŠUŠTERIČ-PROMET d.o.o.	40
55	MARKET DUŠAK d.o.o.	39
56	BILINE d.o.o.	38
57	VIG d.o.o.	36
58	VPM storitve in vzdrževanje d.o.o.	35
59	SIPRO INŽENIRING d.o.o.	35
60	LES-KRO d.o.o.	33
61	O.T.I. ROSSI d.o.o.	33
62	DARSAD d.o.o.	32
63	AZEMI PLUS d.o.o.	32
64	PAKO d.o.o.	32
65	OBZORJE SGP d.o.o.	32
66	METALIKA d.o.o.	32
67	ARMAT d.o.o.	31
68	AVTOLINE d.o.o.	31
69	KOMUNALA RADEČE d.o.o.	31
70	SOLTEC d.o.o.	30
71	SAVA AVTO d.o.o., Sevnica	30
72	CELINA PLUS d.o.o.	30
73	DRUŽBA VTS d.o.o.	30
74	BARON INTERNATIONAL d.o.o.	30
75	ARISTOTEL d.o.o.	29
76	INVALIDSKO PODJETJE LUMIA d.o.o.	29
77	GRADBENIŠTVO MORINA d.o.o.	28
78	EKTEN d.o.o. Krško	27
79	MLIN KATIČ d.o.o.	25
80	METALTEC d.o.o.	23
81	MANA OMERZU d.o.o.	23
82	ŽARN d.o.o.	23
83	DOGA GALVANA d.o.o.	23
84	Kunst 1966 d.o.o.	22
85	SECOM d.o.o. Krško	22
86	TRGOKOM d.o.o.	21
87	ZRNO d.o.o.	21
88	ŠPENGLER d.o.o.	21
89	CHEMCOLOR Sevnica d.o.o.	20
90	ENERGOMONT SI BREŽICE d.o.o.	20
91	GRAPAK Krško d.o.o.	20
92	MONTIM STORITVE d.o.o.	20
93	LUX DENTAL d.o.o.	19
94	PACEK d.o.o.	19
95	FERLIN d.o.o.	19
96	PEKARSTVO SUBAN d.o.o.	19
97	LARINES d.o.o.	19
98	SNEDIM, d.o.o.	19
99	SGP GRADIMOR d.o.o.	19
100	MIZARSTVO JUDEŽ d.o.o.	19

**TOP 50
D.O.O.-ji
Po prihodkih**

Z. št.	Naziv
1	GEN-I, d.o.o.
2	GEN d.o.o.
3	NEK d.o.o.
4	VIPAP VIDEM KRŠKO d.d.
5	KOSTAK d.d.
6	DS SMITH SLOVENIJA d.o.o.
7	KOVIS d.o.o.
8	ATHOS Elektrosistemi d.o.o.
9	JYSK d.o.o.
10	ZRNO d.o.o.
11	STILLES d.o.o.
12	WILLY STADLER d.o.o.
13	RADEČE PAPIR NOVA, d.o.o.
14	EUROFOREST d.o.o.
15	PREIS SEVNICA d.o.o.
16	TERME ČATEŽ d.d.
17	I.H.S. d.o.o.
18	LISCA d.o.o.
19	TANIN SEVNICA d.d.
20	METALNA SENOVO d.o.o.
21	HESS, d.o.o.
22	DELTA TEAM d.o.o. Krško
23	TEB d.o.o.
24	RESISTEC UPRI d.o.o. & Co. k.d.
25	PLASTOFORM BLANCA d.o.o.
26	PAPIROTI d.o.o.
27	MUFLON, d.o.o.
28	ARMAT d.o.o.
29	EVROSAD d.o.o. Krško
30	BARON INTERNATIONAL d.o.o.
31	TIPS d.o.o.
32	LASTINSKI PAK d.o.o.
33	RADANOVIČ Brežice, d.o.o.
34	SIOIL d.o.o.
35	PAKO d.o.o.
36	RAFAEL d.o.o. Sevnica
37	OLJA GTO d.o.o.
38	TA - REGULATOR d.o.o.
39	MLIN KATIČ d.o.o.
40	GRADNJE d.o.o. Boštanj
41	AFP d.o.o.
42	TRANSPORT GAJ d.o.o.
43	Komunala Brežice d.o.o.
44	KOMUNALA d.o.o. Sevnica
45	TERMOGLAS d.o.o.
46	SL - INŽENIRING Boršt d.o.o.
47	SKALA d.o.o.
48	INO Brežice d.o.o.
49	AVTOLINE d.o.o.
50	KOP BREŽICE d.d.

**TOP 50
SAMOSTOJNI PODJETNIKI
Po številu zaposlenih**

Z. št.	Naziv	Zaposleni pri podjetniku
1	RESNIK JANEZ s.p.	39
2	CVETKOVIČ MARJAN S.P.	38
3	MARINKA POVŠE s.p.	34
4	MERGIM KRYEZIU s.p.	27
5	VRATA DERŽIČ, DERŽIČ RUDOLF S.P.	23
6	LADKO PETRETIČ s.p.	21
7	FURLAN MELITA s.p.	19
8	LES NASTA s.p.	19
9	SARAMATI ADEM S.P.	19
10	VARCO, BORIS PIPAN s.p.	18
11	BABIČ DAVID S.P.	18
12	BIVALES, Uroš Kralj, s.p.	17
13	KT TRŠINAR SANDI TRŠINAR S.P.	16
14	ROBERT ZORKO S.P.	16
15	LAŠIČ ALEŠ, S.P.	15
16	JURIJ SALAMON S.P.	14
17	AVTOPREVOZNIK - ZVONKO PAVLIČ S.P.	14
18	NETCORP, Julijan Kerin s.p.	14
19	Rok Urek, s.p.	14
20	REKLAME ŽARN FRANCI ŽARN S.P.	13
21	SINIŠA KOLAR s.p.	13
22	ABRAM ANDREJ S.P.	13
23	CERJAK BROT POLONA S.P.	13
24	Suvad Abdulahović s.p.	12
25	AVTOŠOLA PRAH SEVNICA, ANTON PRAH, S.P.	12
26	ESM METELKO ROBERT S.P.	12
27	KERIN JANKO S.P.	12
28	KOCJAN STANE, S.P.	12
29	MATJAZ ŠERJAK S.P.	11
30	KIMMY MIRO SEVŠEK S.P.	10
31	MLAKAR FRANC S.P.	10
32	JOŽE GLOGOVIČ S.P.	10
33	DARKO GRILC S.P.	10
34	AVTOPREVOZNIŠTVO, ROMAN JANC S.P.	10
35	RADO LOKAR S.P.	10
36	LAZAR MONT, JOŽE LAZAR s.p.	9
37	JANEZ ZIMŠEK, s.p.	9
38	JOŽICA ŽABKAR S.P.	9
39	EDVARD URBANČ S.P.	9
40	BENITRANS, BENJAMIN OČKO S.P.	8
41	AVTO STORITVE, ZUPAN MIRAN S.P.	8
42	JOŽE ŠUŠTERIČ S.P.	8
43	IVAN KOVAČIČ S.P.	8
44	Jernej Cemič s.p.	8
45	BOGDAN PETRIŠIČ S.P.	7
46	ALOJZ STEGENŠEK S.P.	7
47	IVAN KASTELIC S.P.	7
48	Novose! Darko s.p.	7
49	SMREKAR FRANCI S.P.	7
50	ANTON SIMONIŠEK s.p.	7

**TOP 50
SAMOSTOJNI PODJETNIKI
Po prihodkih**

Z. št.	Naziv
1	JOŽE ŠUSTERIČ S.P.
2	FURLAN MELITA s.p.
3	LADKO PETRETIČ s.p.
4	RESNIK JANEZ s.p.
5	CERJAK BROD POLONA S.P.
6	LAŠIČ ALEŠ, S.P.
7	BABIČ DAVID S.P.
8	ŽELJKO ŽAJBER S.P.
9	DARKO OBLAK S.P.
10	JURIJ SALAMON S.P.
11	AVTOPREVOZNIŠTVO, ROMAN JANC S.P.
12	KT TRŠINAR SANDI TRŠINAR S.P.
13	VRATA DERŽIČ, DERŽIČ RUDOLF S.P.
14	ROBERT ZORKO S.P.
15	ISOTEK, IGOR ŠVAJGER S.P.
16	CVETKOVIČ MARJAN S.P.
17	RADO LOKAR S.P.
18	MLAKAR FRANC S.P.
19	REKLAME ŽARN FRANCI ŽARN S.P.
20	MOTO HIT KRŠKO BOHORČ FRANC S.P.
21	AVTOPREVOZNIK - ZVONKO PAVLIČ S.P.
22	Jernej Cemič s.p.
23	BENITRANS, BENJAMIN OČKO S.P.
24	ESMETELKO ROBERT S.P.
25	AVTO STORITVE, ZUPAN MIRAN S.P.
26	VESNA MIRT S.P.
27	KOČJAN STANE, S.P.
28	MITJA REPAR s.p.
29	Vesna Stevanović s.p.
30	APITO, JOŽE HUMEK S.P.
31	MATJAŽ ŠERJAK S.P.
32	JANEZ ZIMŠEK, s.p.
33	MAK MARKO KRAJNC S.P.
34	DARKO GRILC S.P.
35	FRANC KOZINC s.p.
36	BIVALES, Uroš Kralj, s.p.
37	"MIZARSTVO MEDVED" - MEDVED ERIH, S.P.
38	SENAD ČAUŠEVIČ s.p.
39	ARMANDO ISTENIČ s.p.
40	FRANC KOZMUS S.P.
41	ABRAM ANDREJ S.P.
42	TOMAŽ KRNC s.p.
43	"BEST LES" PERČ BRANKO S.P.
44	MARINKA POVŠE s.p.
45	ALOJZ STEGENŠEK S.P.
46	JOŽE GLOGOVIČ S.P.
47	MERGIM KRYEZIU s.p.
48	JERNEJ TRŠINAR s.p.
49	SARAMATI ADEM S.P.
50	NETCORP, Julijan Kerin s.p.

**TOP
ZADRUGE
Po številu zaposlenih**

<u>Z.št.</u>	<u>Naziv</u>	<u>Število zaposlenih</u>
1	KMEČKA ZADRUGA SEVNICA Z.O.O.	125
2	KMEČKA ZADRUGA KRŠKO Z.O.O.	17
3	KMEČKA ZADRUGA BREŽICE Z.O.O.	16
4	STIKALNIK IZOBRAŽEVANJE IN RAZVOJ Z.B.O. SOCIALNO PODJETJE	2
5	KMEČKA ZADRUGA BOHOR, KOPRIVNICA Z.O.O.	2
6	VINOGRADNIŠKO-VINARSKA ZADRUGA BIZELJSKO-BREŽICE Z.O.O. BREŽICE	1

**TOP 10
ZADRUGE
Po prihodkih**

<u>Z.št.</u>	Naziv
1	KMEČKA ZADRUGA SEVNICA Z.O.O.
2	KMEČKA ZADRUGA BREŽICE Z.O.O.
3	KMEČKA ZADRUGA KRŠKO Z.O.O.
4	KMEČKA ZADRUGA BOHOR, KOPRIVNICA Z.O.O.
5	ZADRUGA ZA RAZVOJ SADJARSTVA TIBONA Z.O.O.
6	KMEČKA ZADRUGA KOSTANJEVICA Z.O.O.
7	VINOGRADNIŠKO-VINARSKA ZADRUGA BIZELJSKO-BREŽICE Z.O.O. BREŽICE
8	STIKALNIK IZOBRAŽEVANJE IN RAZVOJ Z.B.O. SOCIALNO PODJETJE
9	TRIPARNA - KOOPERATIVA ZA SONARAVNO ŽIVLJENJE IN RAZVOJ TEHNOLOGIJ SAMOOSKRBE, Z.O.O.
10	ZADRUGA KOPRIVA Z.O.O.



NALEZIMO SE
DOBRIH
NAVAD

CEPIMO SE

#CepimoSe

POGOJNA NAPOVED 2021

če do konca leta ne bo ponovne zaustavitve javnega življenja

	Vrednost 2020	OCENA 2021
Prodaja (T EUR)	3.969.458	4.300.000
Izvoz (T EUR)	2.390.254	2.580.000
Dodana vrednost (T EUR)	641.715	674.000
Dodana vrednost na zaposlenega (EUR)	54.043	55.933
EBITDA (T EUR)	286.450	303.500
Neto čisti dobiček (T EUR)	106.198	112.500
Investicije (T EUR)	142.900	155.000
Neto finančni dolg na EBITDA	0,7	0,8
Zaposleni po delovnih urah	11.874	12.050
Povprečna bruto plača (EUR)	1.806	1.860

Vir: AJPES, KAPOS, napoved: Analitika GZS, junij 2021



NALEZIMO SE
DOBRIH
NAVAD

CEPIMO SE

#CepimoSe

KAJ POMENI PONOVA ZAUSTAVITEV JAVNEGA ŽIVLJENA?

	OCENA	
	SLOVENIJA	POSAVJE
UPAD PRODAJE (T EUR)	- 1.700.000	- 71.500
UPAD DODANE VREDNOSTI (T EUR)	- 400.000	- 11.000
ZMANJŠANJE ŠTEVILA DELOVNIH MEST	- 2.500	- 60

Ob ponovni zaustavitvi javnega življenja bi bilo v zadnjem četrtletju letošnjega leta, na ravni države, potrebno za stabilizacijo gospodarstva in ukrepe v javnem sektorju nameniti 800 mio EUR javno finančnih sredstev, oz. 400 EUR na prebivalca.



KAJ POMENI PONOVA ZAUSTAVITEV JAVNEGA ŽIVLJENA?

V primeru ponovne zaustavitve javnega življenja bo glavna ekonomska škoda nastala v sektorjih:

- gostinstvo in nastanitve,
- šport,
- kulturne in razvedrilne dejavnosti,
- osebne storitve,
- izobraževanje,
- javni potniški promet (letalski, železniški, avtobusni) in
- trgovina s trajnimi proizvodi.

edina REŠITEV



Cepljenje v čim večjem številu, v tem in naslednjem mesecu, da dosežemo ustrezno raven precepljenosti pred vstopom v jesenski čas.



HVALA.