



Posavska gospodarska zbornica,  
Krško

# Ključni kazalci poslovanja posavskih gospodarskih družb, samostojnih podjetnikov in zadru

v obdobju

2010–2022



# KAPOS 2022 Družbe

Ime	POSAVJE		SLOVENIJA		RAZMERJE % oz. X
	Vrednost 2022	Index 22/21	Vrednost 2022	Index 22/21	
Število družb	1.600	103,7	70.071	101,4	2,3%
Povp. št. zaposlenih po del. urah	13.708	112,6	535.551	102,5	2,6%
Prihodki	7.281.533.159	127,3	146.982.166.941	122,1	5,0%
Čisti prihodki od prodaje	7.024.064.957	127,2	140.942.023.630	122,5	5,0%
Čisti prihodki od prodaje na zaposlenega (EUR)	512.455	112,9	263.172	119,5	<b>1,95</b>
Delež prodaje na tujih trgih (%)	62,8	94,3	45,5	102,0	<b>1,38</b>
Dodana vrednost (DV)	778.998.243	104,1	29.823.639.156	107,6	2,6%
Dodana vrednost na zaposlenega (EUR)	56.833,40	92,4	55.687,80	105,0	1,02
EBITDA	315.246.703	91,4	11.940.602.834	104,1	2,6%
Neto čisti dobiček / izguba	142.911.965	82,0	6.085.268.004	106,7	2,3%
Donosnost kapitala - ROE (%)	5,76	77,0	10,12	98,3	<b>0,57</b>
Neto finančni dolg na EBITDA	1,2	300	1,8	100,0	<b>0,67</b>
Kratkoročni koeficient	1,5	88,2	1,5	100,0	1,00
Delež investicij v opred. osn. sredstva/čisti prihodki od prodaje (%)	2,7	87,1	5,1	98,1	<b>0,53</b>
Mesečna bruto plača na zaposlenega (EUR)	2.058,40	101,1	2.033,60	107,0	1,01

Ime	POSAVJE		SLOVENIJA		RAZMERJE % oz. X
	Vrednost 2022	Index 22/21	Vrednost 2022	Index 22/21	
Število podjetnikov	1.824	97,8	48.940	97,8	3,7%
Prihodki	258.418.245	107,7	6.054.021.180	112,6	4,3%
Čisti prihodki od prodaje	253.402.072	111,5	5.948.331.485	116,8	4,3%
Povp. št. zaposlenih pri podjetniku, po del. urah	1.848	95,2	40.377,65	99,6	4,6%
Čisti prihodki na zaposlenega (Prihodki / povpr. št. zap.)	137.148	117,1	147.317,40	117,3	0,93
Dodana vrednost (DV)	73.364.981	101,9	1.644.611.274	105,9	4,5%
DV na zaposlenega (dodana vred. / povp. št. zaposlenih pro s.p.)	39.707	107,0	40.730,70	106,3	0,97
Delež prodaje na tujih trgih	10,2	98,1	12,2	101,7	0,84
Dobiček pred davki, obrestmi in amortizacijo (EBITDA)	30.464.083	101,5	729.998.446	103,4	4,2%
EBITDA v prihodkih od prodaje (%)	11,8	93,7	12,1	91,7	0,98
Neto podjetnikov dohodek/negativni izid	16.900.955	99,2	432.522.762	99,8	3,9%
Donosnost kapitala - ROE (%)	17,2	99,5	21,66	96,4	0,80
Kratkoročni koeficient	2	105,6	1,8	105,9	1,06

Poslovanje samostojnih podjetnikov Posavja in Slovenije

# KAPOS 2022 Zadruga

Ime	POSAVJE		SLOVENIJA		RAZMERJE % oz. X
	Vrednost 2022	Index 22/21	Vrednost 2022	Index 22/21	
Število zadrug	19	100,0	397	97,3	4,8%
Prihodki	37.857.430	124,2	990.324.032	123,2	3,8%
Odhodki	37.737.292	123,7	985.351.224	123,4	3,8%
Neto čisti dobiček / izguba	126.653	-446	4.596.297	107,1	2,8%
Dodana vrednost na zaposlenega (EUR)	35.253	121	37.459	112,7	0,94
Stroški dela v dodani vrednosti (%)	75,7	89,6	78,2	95,4	0,97
Povp. št. zaposlenih po del. urah	173	102,6	2.826	101,4	6,1%

# OCENA 2023 in napoved 2024

	Vrednost 2022	OCENA 2023	NAPOVED 2024
Prodaja (T EUR)	7.024.065	7.726.471	8.112.795
Izvoz (T EUR)	4.412.793	4.854.072	5.050.441
Dodana vrednost (T EUR)	778.998	883.384	936.387
Dodana vrednost na zaposlenega (EUR)	56.833	66.848	70.718
EBITDA (T EUR)	315.247	359.145	384.285
Neto čisti dobiček (T EUR)	142.912	165.063	178.268
Investicije (T EUR)	189.650	210.722	243.384
Neto finančni dolg na EBITDA	1,2	1,0	1,1
Zaposleni po delovnih urah	13.707	13.844	13.872
Povprečna bruto plača (EUR)	2.058	2.284	2.444

Vir: AJPES, KAPOS, Analitika GZS, junij 2023

# IZVOZ / UVOZ Q1 23/22

IZVOZ in UVOZ (v 1000 EUR) po: TOK BLAGA, STATISTIČNA REGIJA , ČETRTLETJE				
Posavska regija	2022Q1 (začasni podatki)	2023Q1 (začasni podatki)	Indeks	Pokritost IZVOZ / UVOZ
Izvoz	203.312	252.693	124,3	119,4%
Uvoz	170.207	194.485	114,3	

Vir: SURS

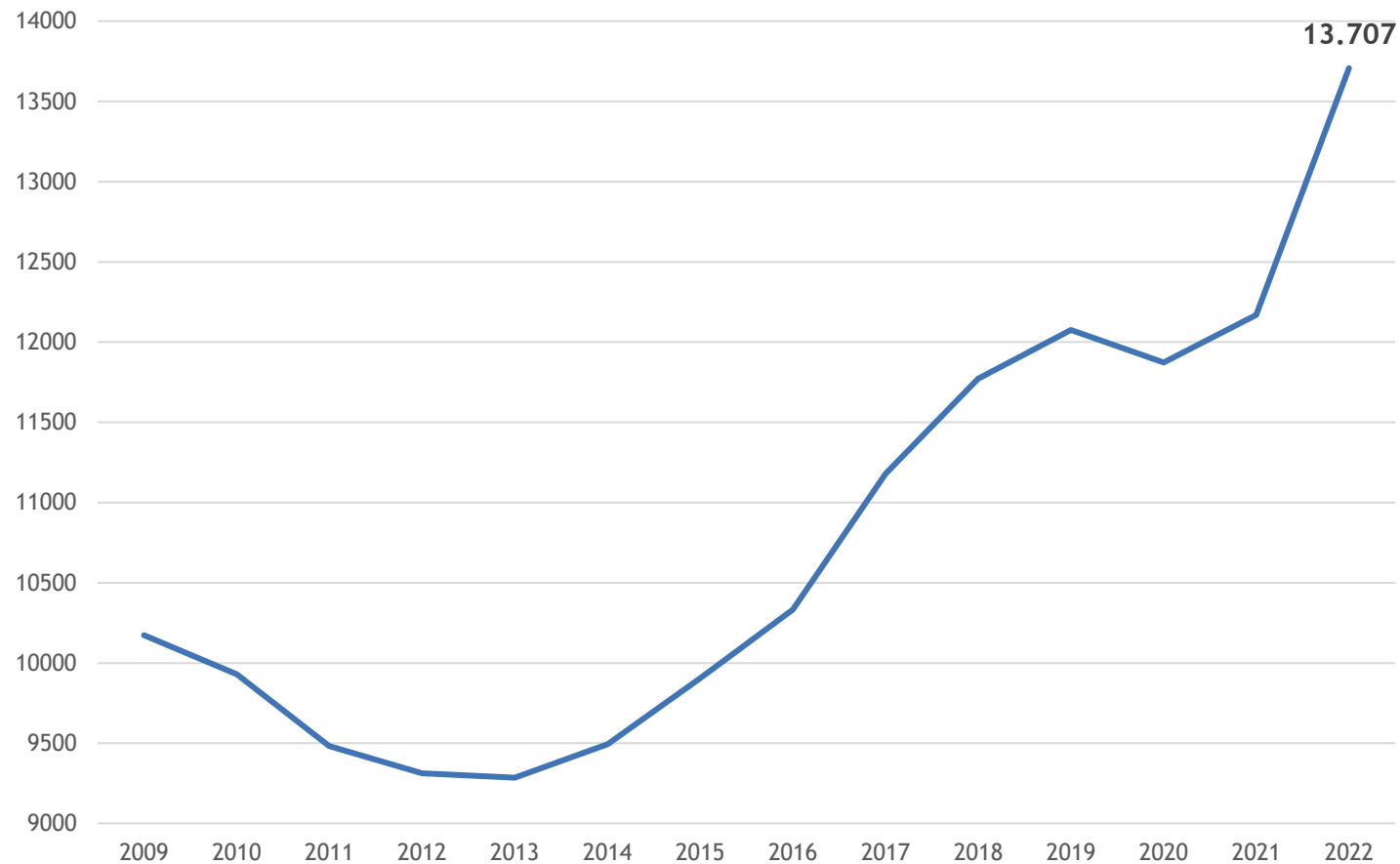
# Države partnerice IZVOZ / UVOZ

TOP 15 države partnerice posavskega gospodarstva IZVOZ / UVOZ 2021					
Z.št	Država	Izvoz	Z.št	Država	Uvoz
1	Hrvaška	162.645	1	Nemčija	88.484
2	Nemčija	147.653	2	Hrvaška	77.937
3	Italija	53.901	3	Avstrija	58.517
4	Avstrija	32.096	4	Italija	43.066
5	Nizozemska	24.335	5	Poljska	30.334
6	Srbija	22.629	6	Srbija	30.218
7	Bosna in Hercegovina	14.761	7	Francija	23.801
8	Francija	10.984	8	Nizozemska	14.111
9	Združene države	9.632	9	Madžarska	11.449
10	Češka republika	8.207	10	Združeno kraljestvo	11.228
11	Madžarska	8.017	11	Bosna in Hercegovina	9.637
12	Združeno kraljestvo	7.747	12	Kitajska	8.473
13	Kitajska	7.436	13	Belgija	7.969
14	Slovaška	6.750	14	Češka republika	6.744
15	Belgija	6.102	15	Slovaška	6.247

Vir: SURS

# KAPOS 2022 Družbe

Povp. št. zaposlenih po del. urah

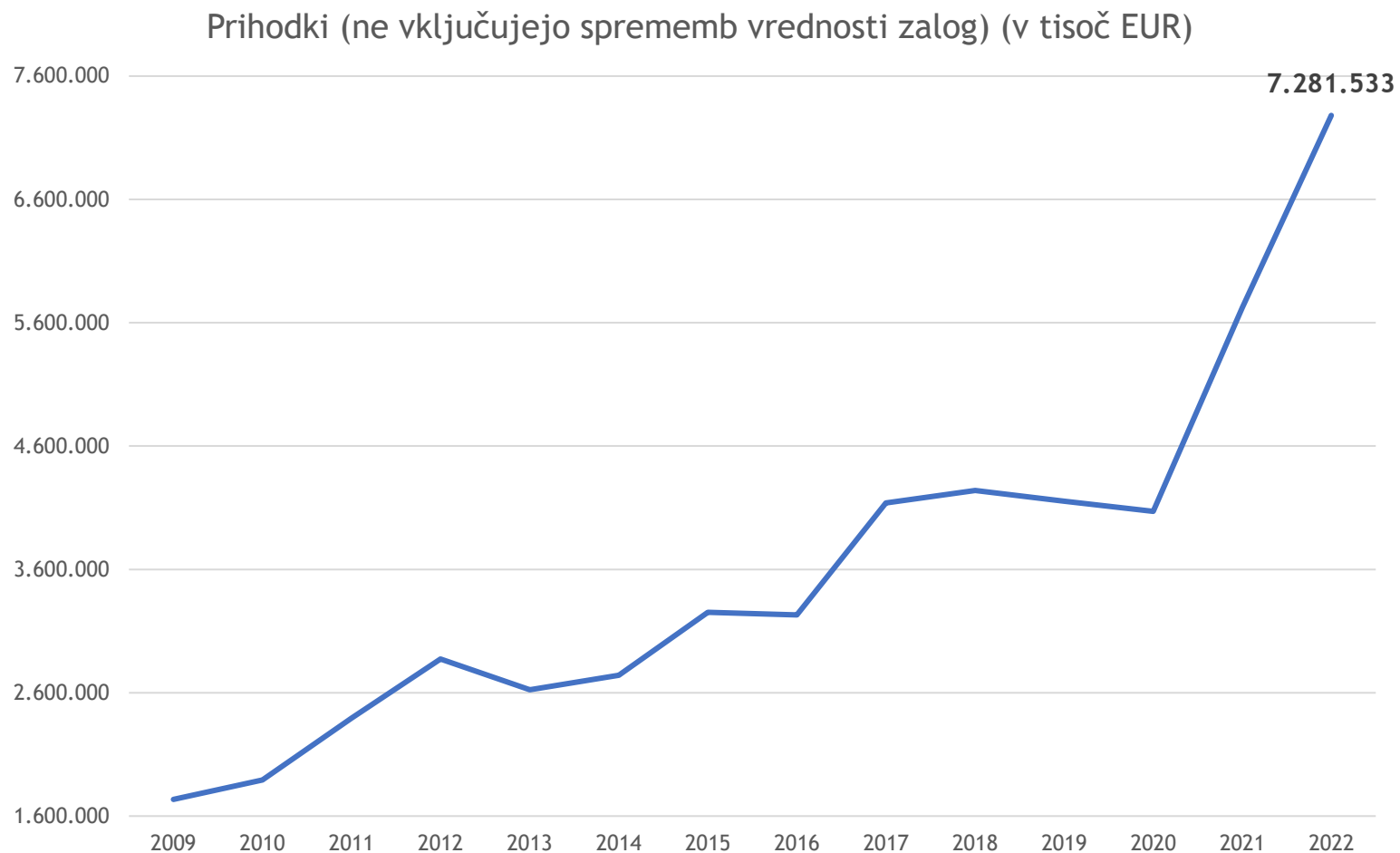


Komentar: Rast števila zaposlenih [+1537\*].

\* vpliv TPV Automotive d.o.o. + Narayan d.o.o. 782 d.m.

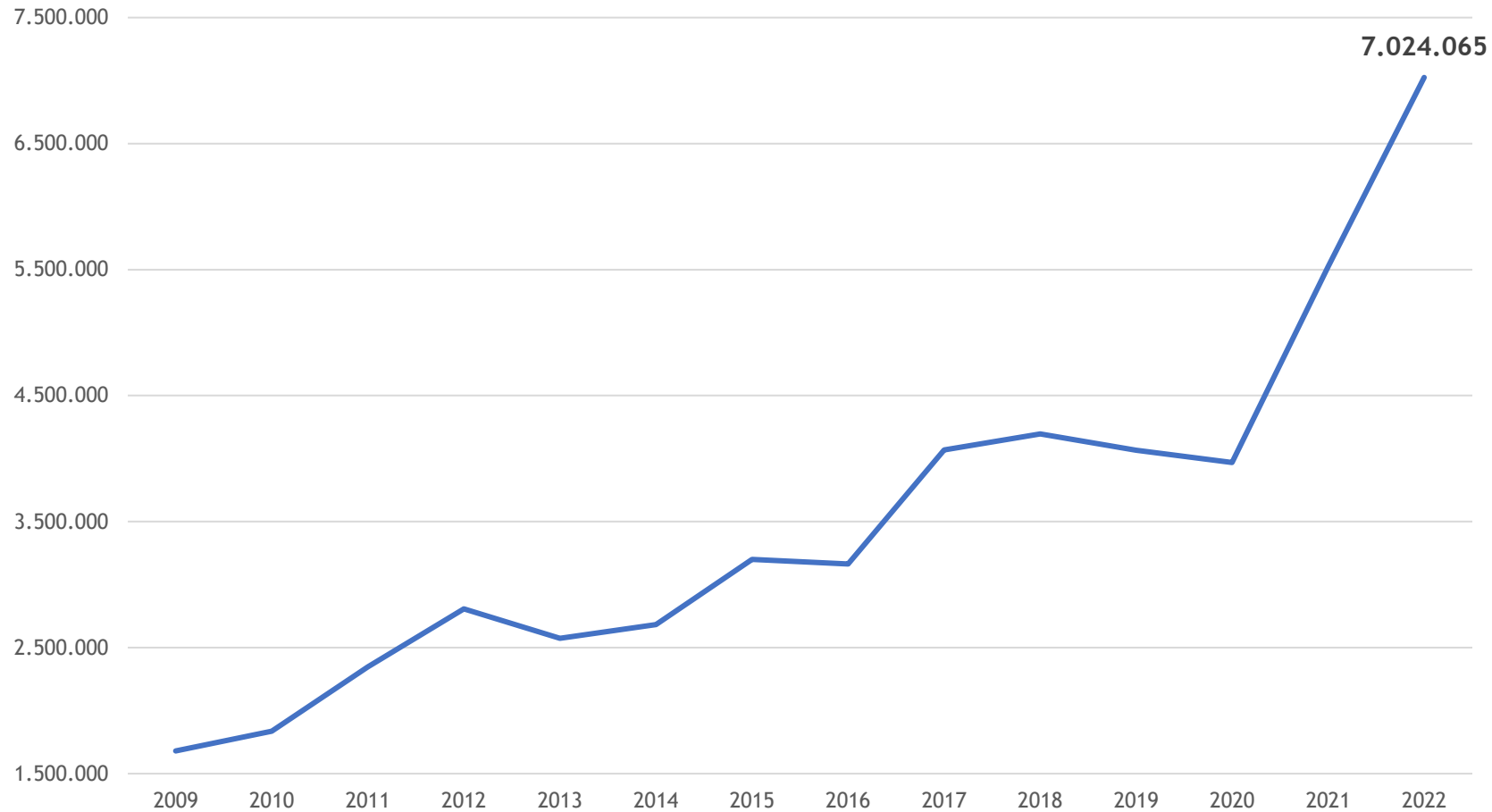


# KAPOS 2022 Družbe

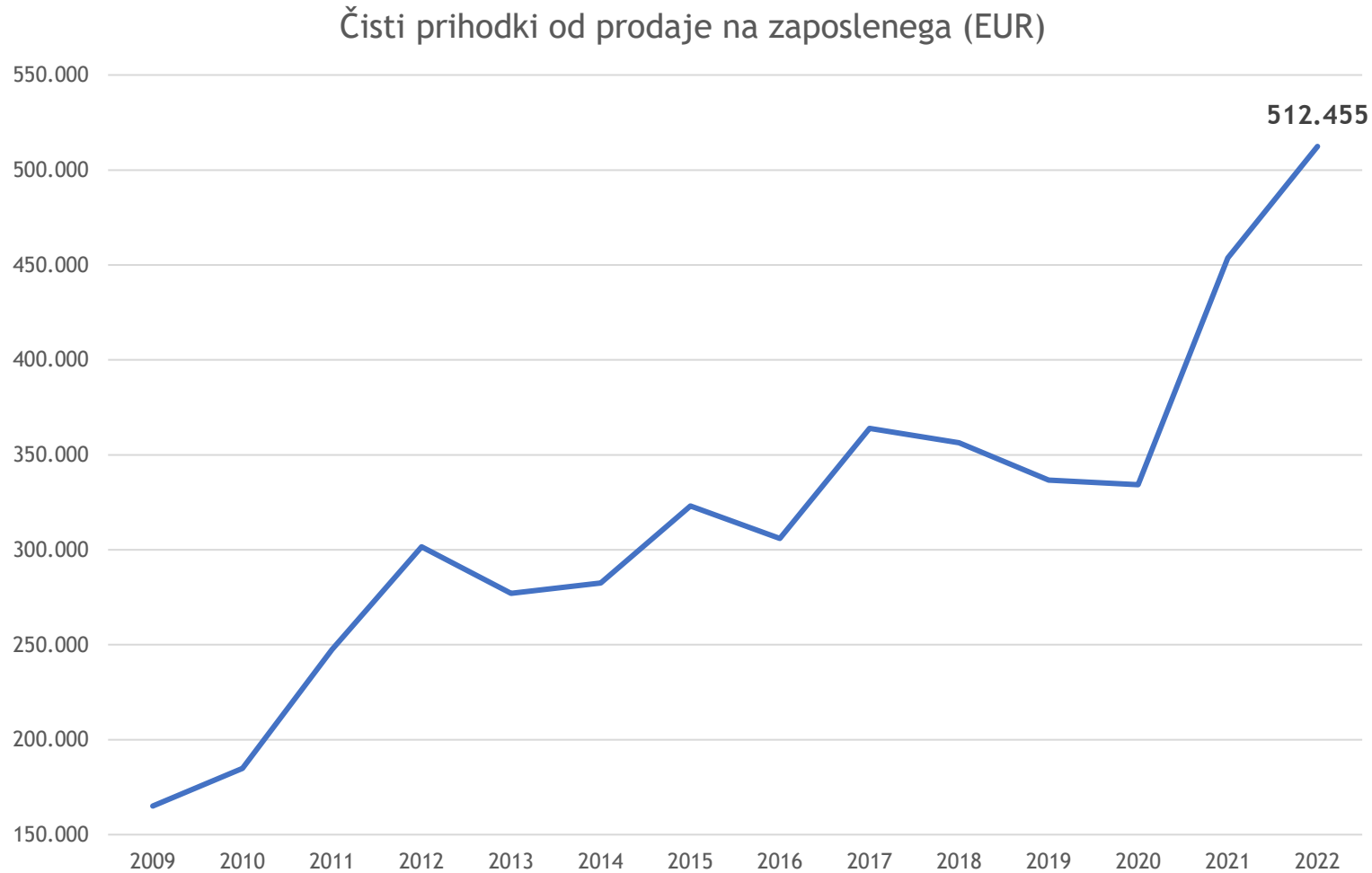


Komentar: Povečanje prihodkov za **1.560 mio EUR**, in **krepko presegli raven 7 mrd EUR**.  
Ob nadaljevanju trenda bo letos dosežena raven ~8 mrd EUR.

Čisti prihodki od prodaje (v tisoč EUR)

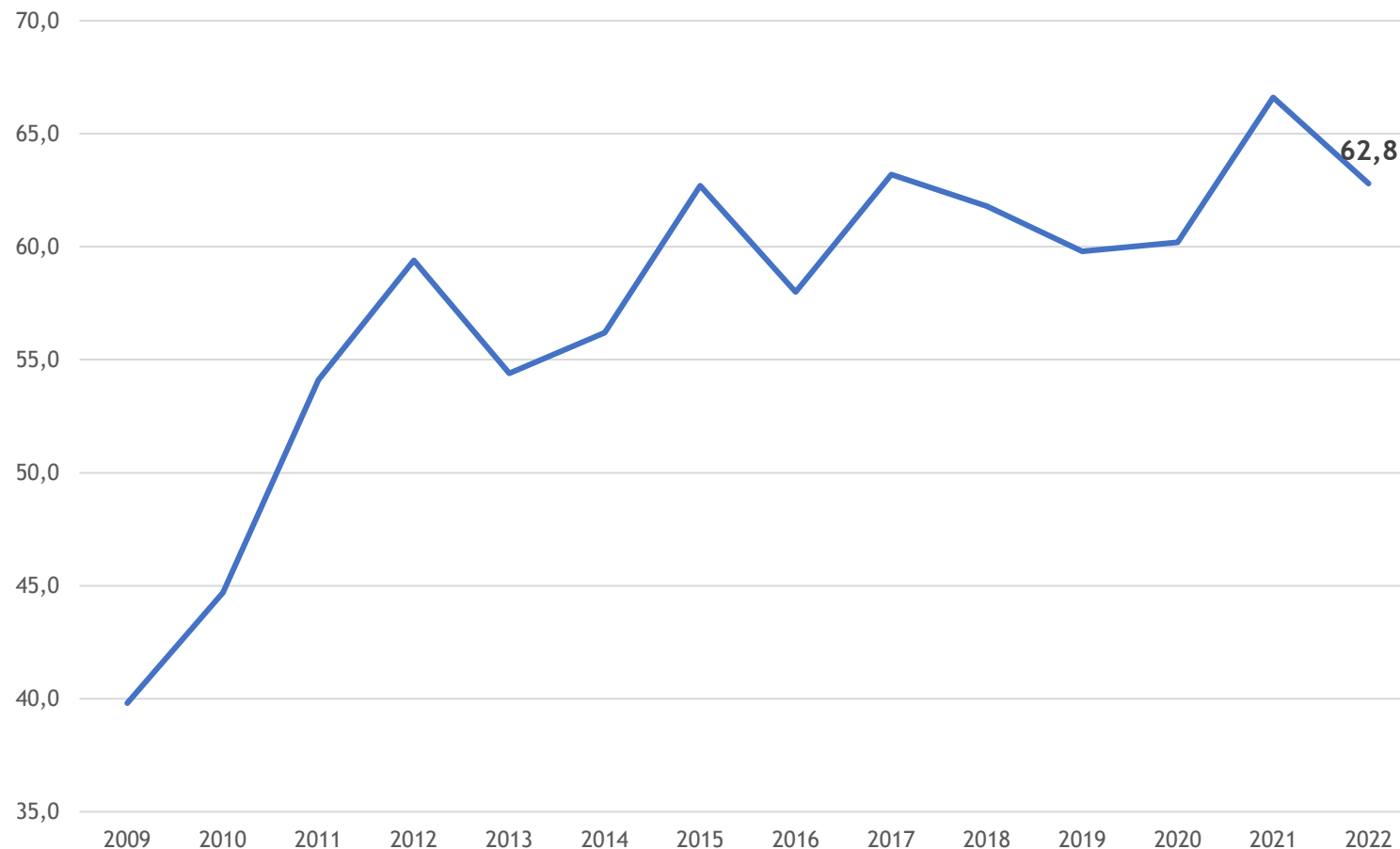


Komentar: Povečanje čistih prihodkov od prodaje za **1.502 mio EUR**, in **krepko presegli raven 7 mrd EUR**.



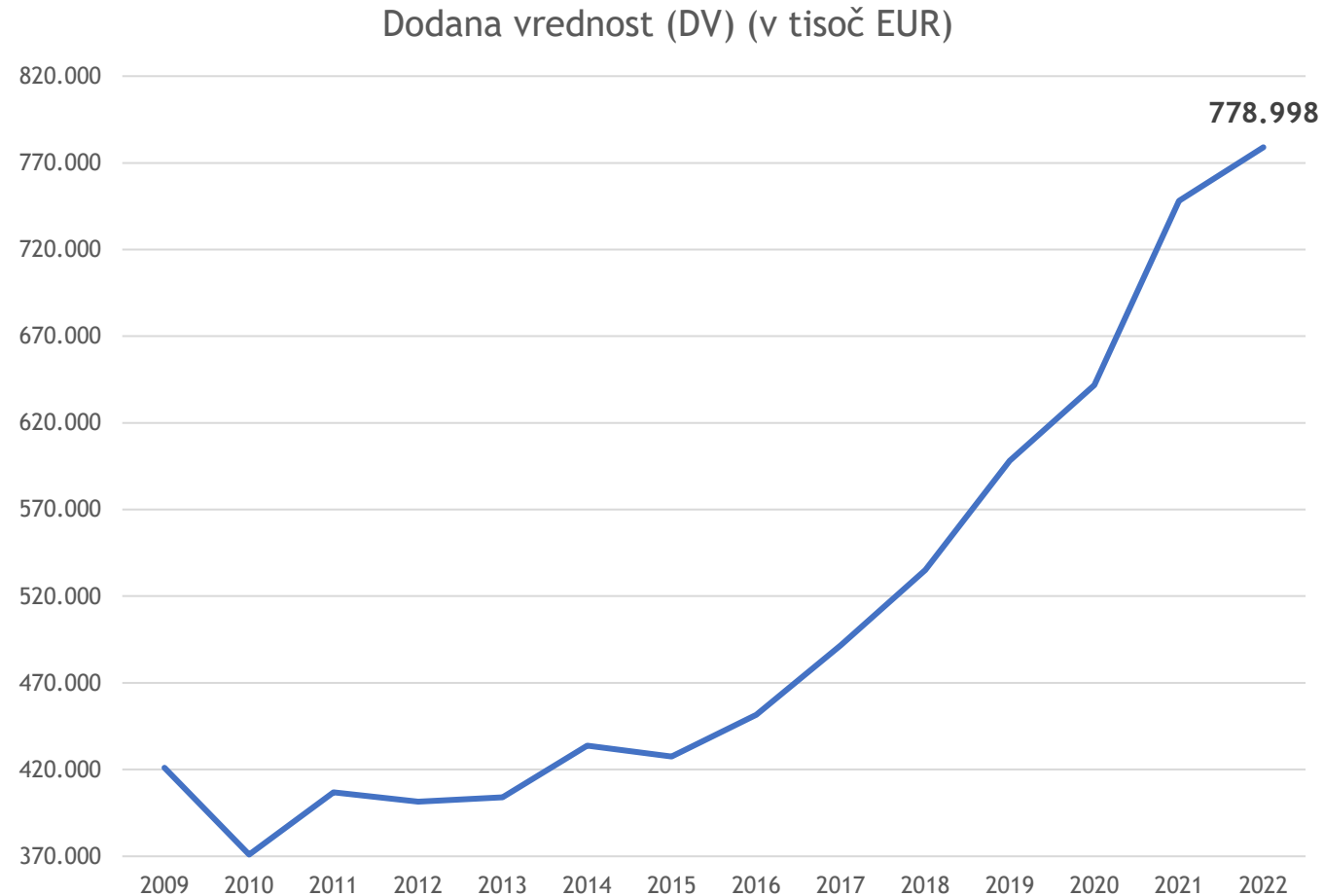
Komentar: Povečanje čistih prihodkov od prodaje na zaposlenega za **58.715 EUR**, in **krepro povečali razkorak** nad SLO povprečjem, ki je 263.172 EUR, povprečje presegamo za **1,95x**.

Delež prodaje na tujih trgih (%)



Komentar: Padeč deleža prodaje na tujih trgih **indeks 94,3** kljub rasti prodaje na tujih trgih IZVEN EU indeks [148,5] in v EU, indeks [109,9].

# KAPOS 2022 Družbe



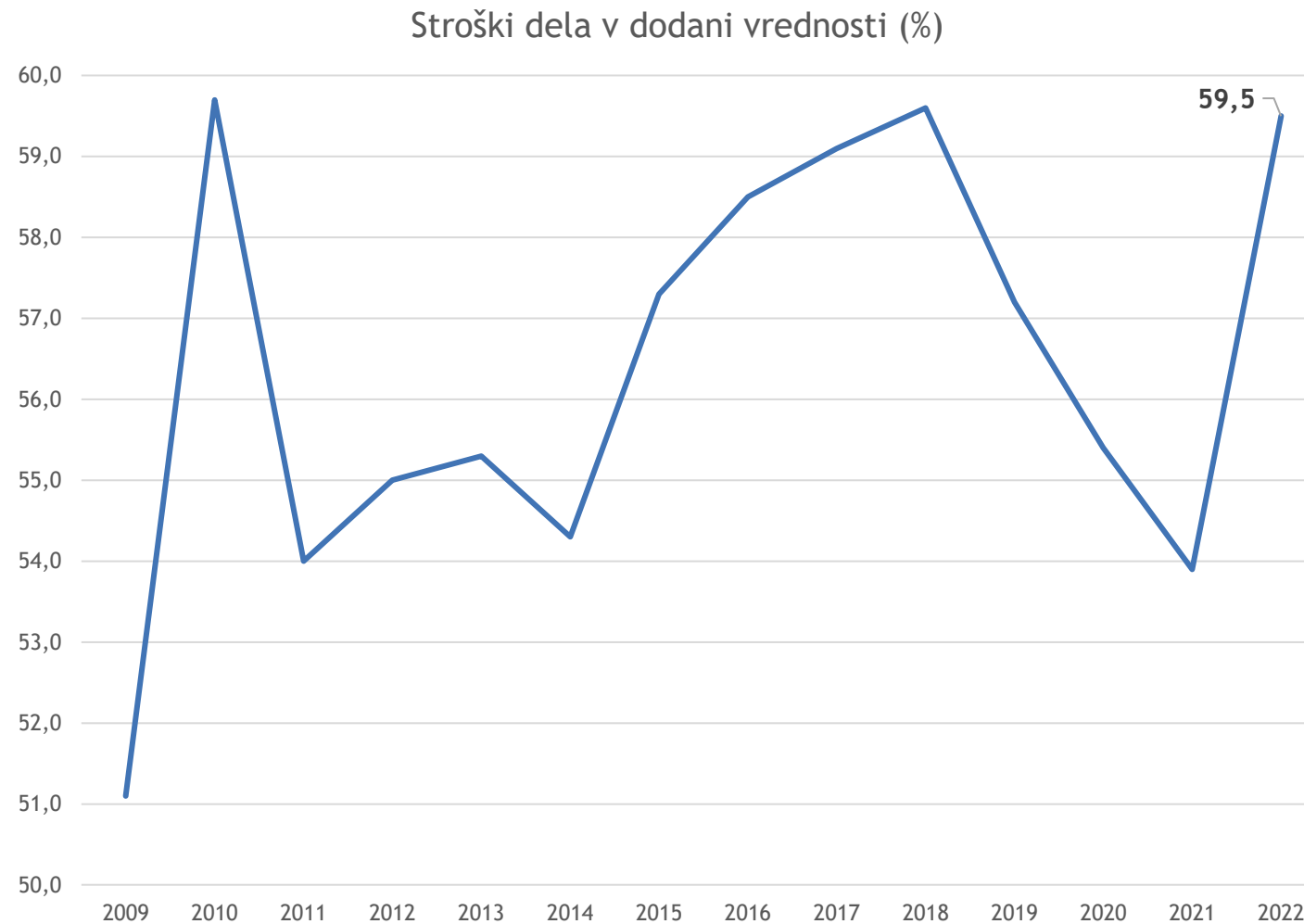
Komentar: 7 let zaporedne rasti dodane vrednosti. Ta je v l. 2022 zrasla za **+ 30,8 mio EUR**.

# KAPOS 2022

## Družbe



Komentar: 6 let zaporedne rasti DV/zaposlenega se je ustavila. Posavska energetika je kljub rekordnim prihodkom zgubila 94 mio EUR DV. Regija še vedno povečuje razkorak med SLO povprečjem [55.688 EUR], povprečje pa še vedno presegamo za **1,02x**.



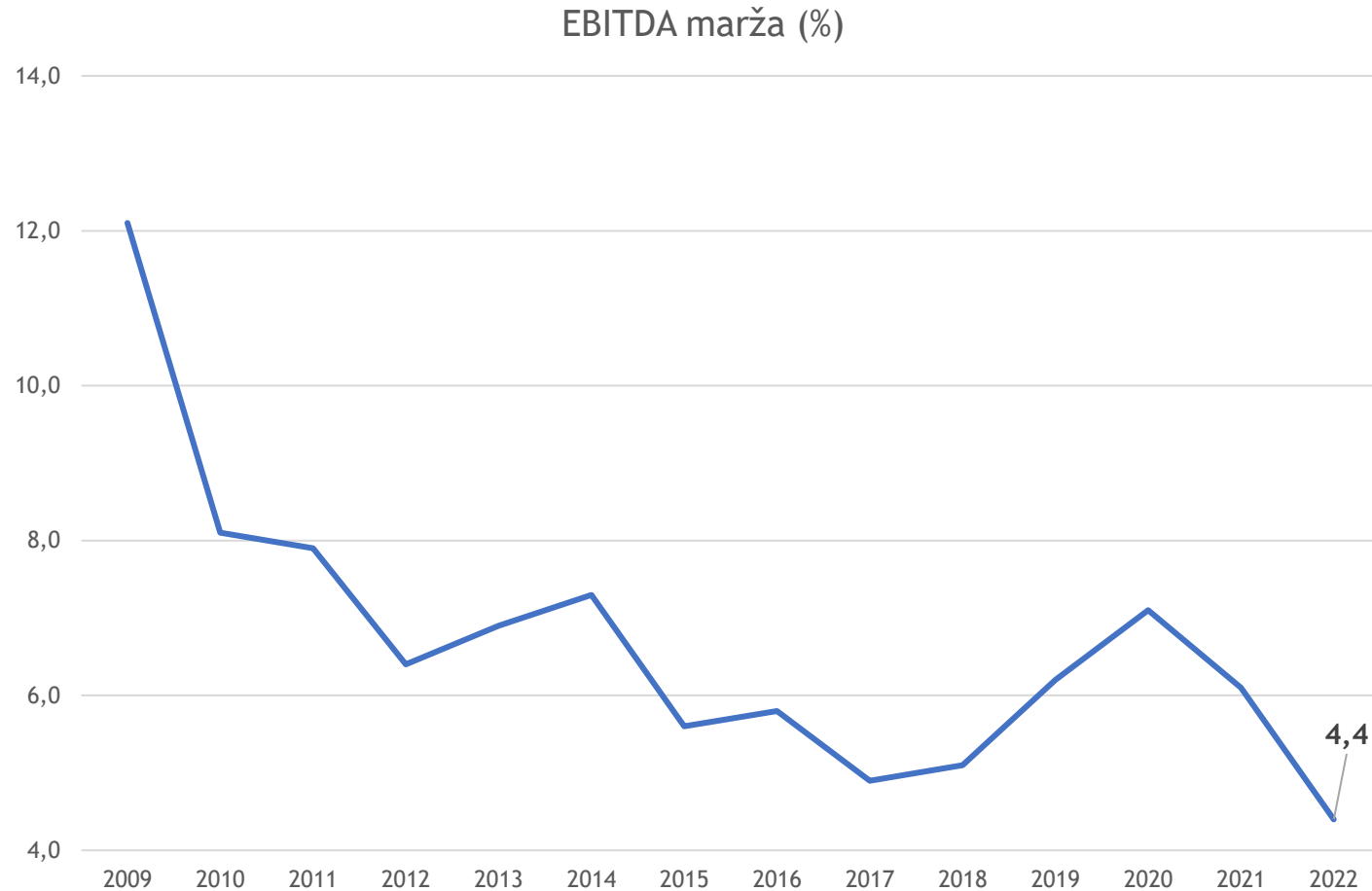
Komentar: stroški dela v DV so se približali ravni 60%kar zmanjšuje razvojni potencial regije.

# KAPOS 2022 Družbe



Komentar: **Padec EBITDA - 29,8 mio EUR** in odmik do želene vrednosti 400 mio EUR.

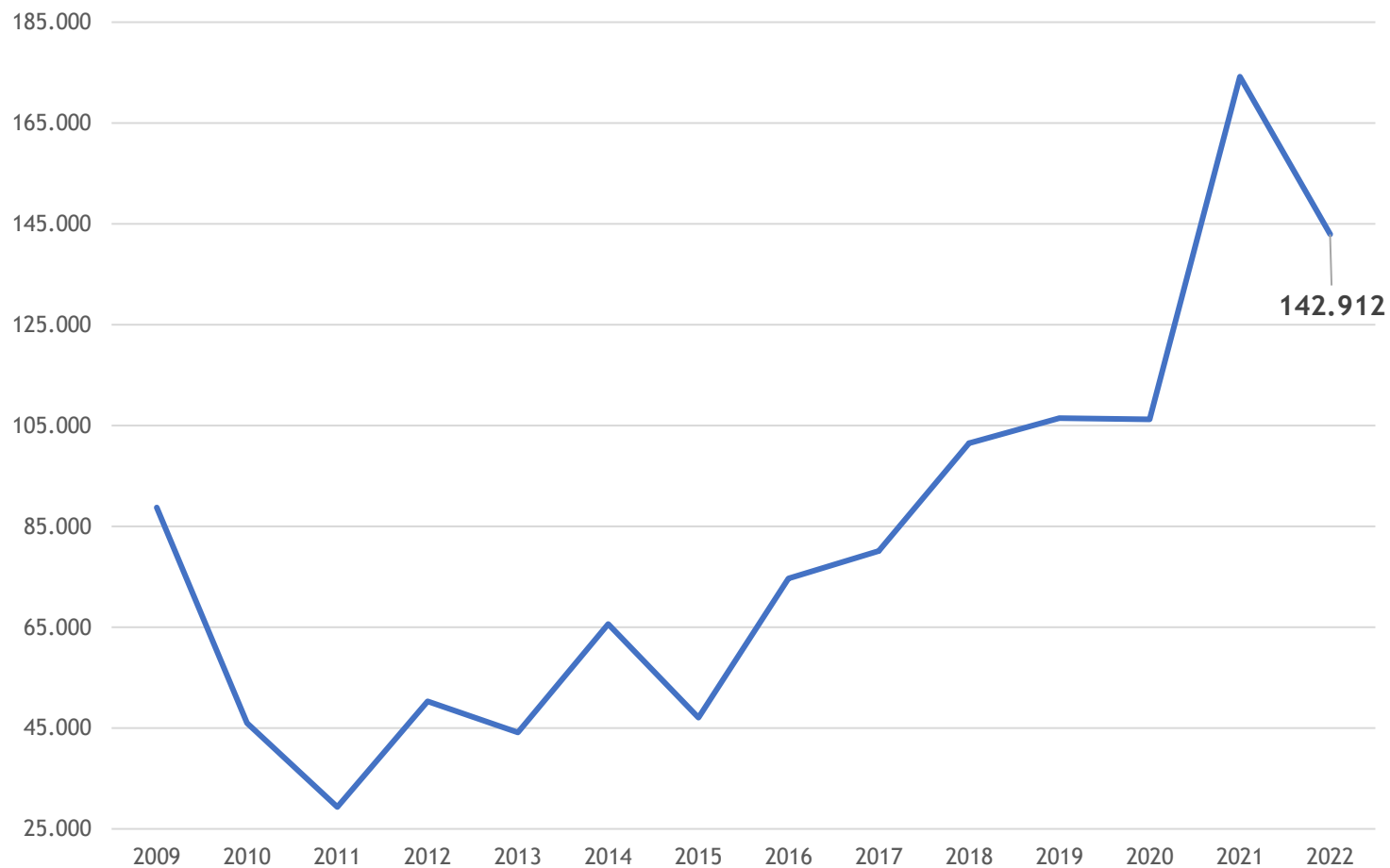




Komentar: nadaljnji **UPAD** EBITDA marže glede na prihodke od prodaje, strma rast prihodkov in energetska druginja.

# KAPOS 2022 Družbe

Neto čisti dobiček / izguba (v tisoč EUR)



**Čisti dobiček:**

**155,8** mio EUR

indeks **[75,1]**

**Čista izguba:**

**-12,9** mio EUR

indeks **[38,9]**

**Preneseni dobiček:**

**627,9** mio EUR

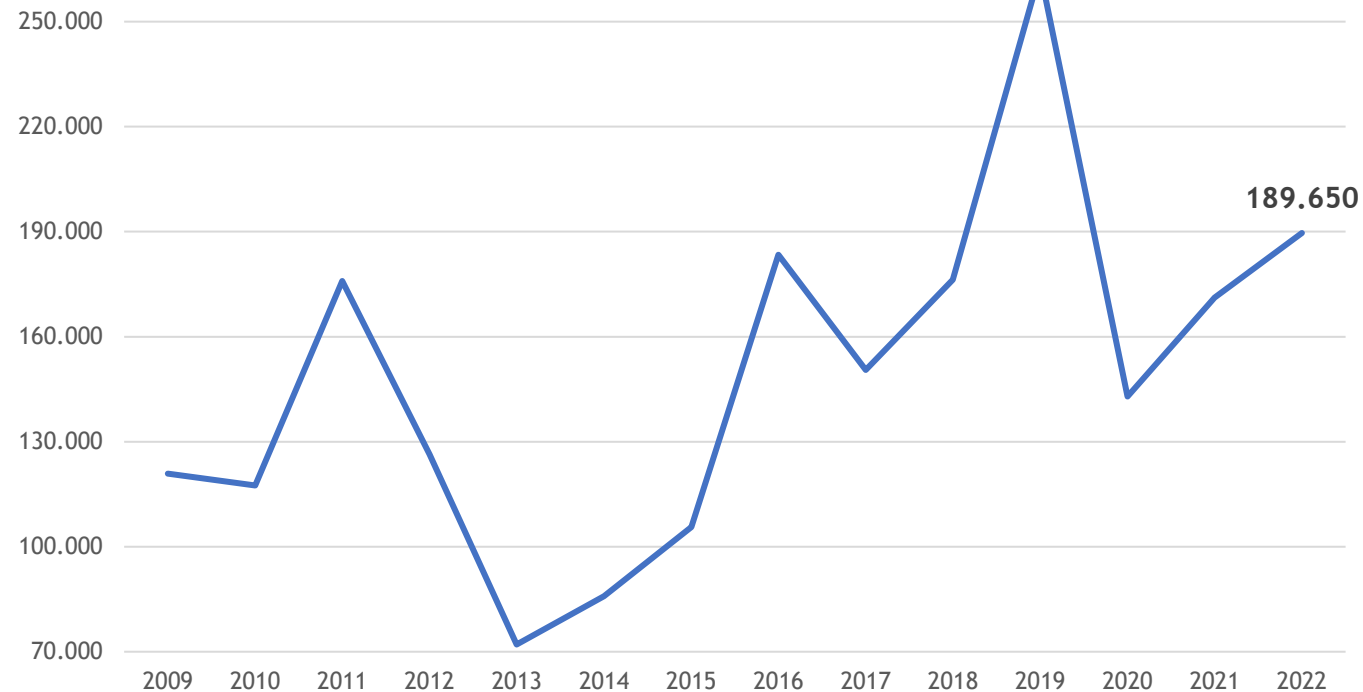
indeks **[132,0]**

**Prenesena izguba:**

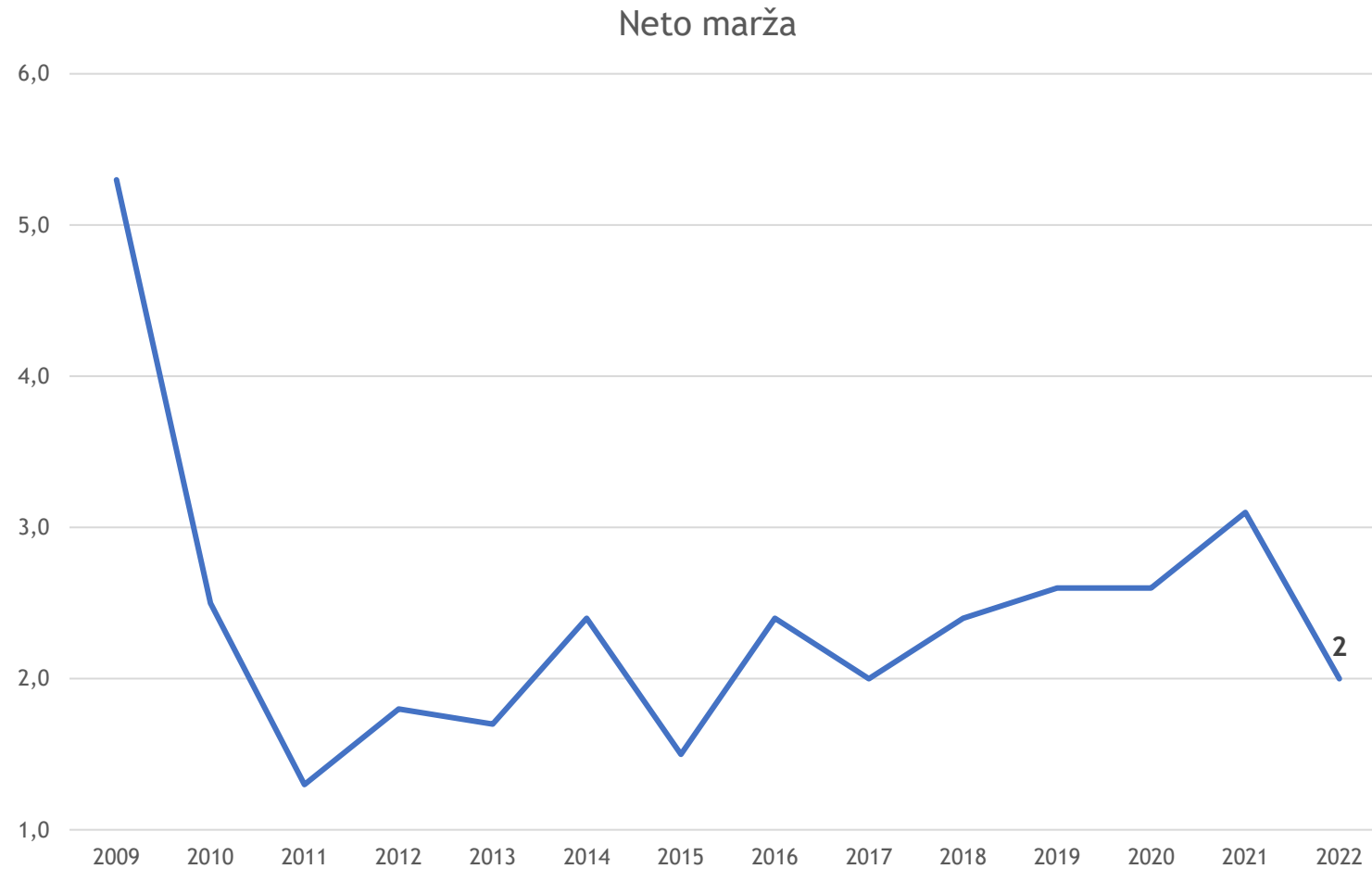
**95,0** mio EUR

indeks **[129,7]**

Vrednost investicij v opredmetena osnovna sredstva (v tisoč EUR)



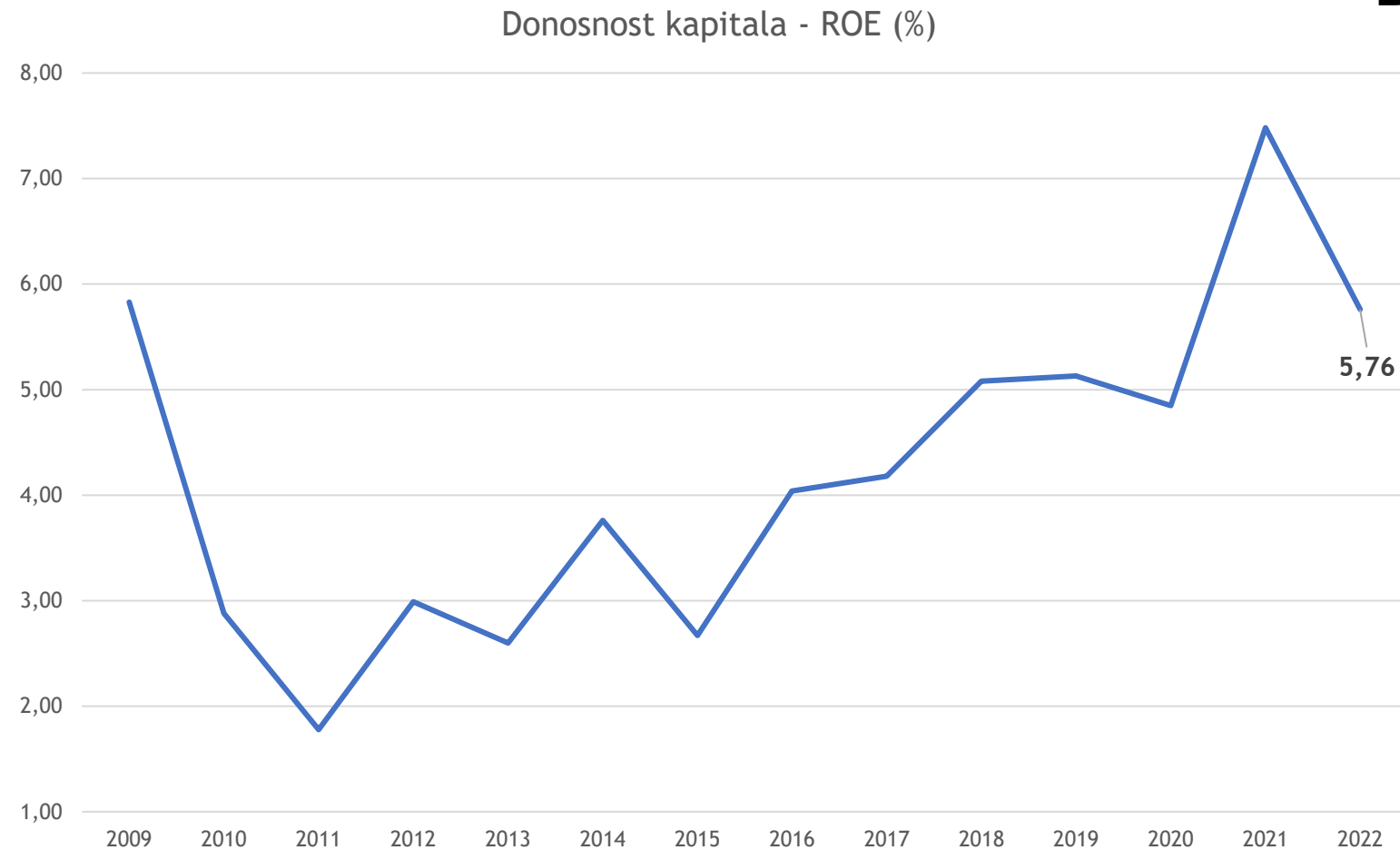
Komentar: Vrednost investicij se je **povečala** za **18,4 mio EUR**.



Komentar: **PADEC** neto marže po 4 letni zaporedni rasti.

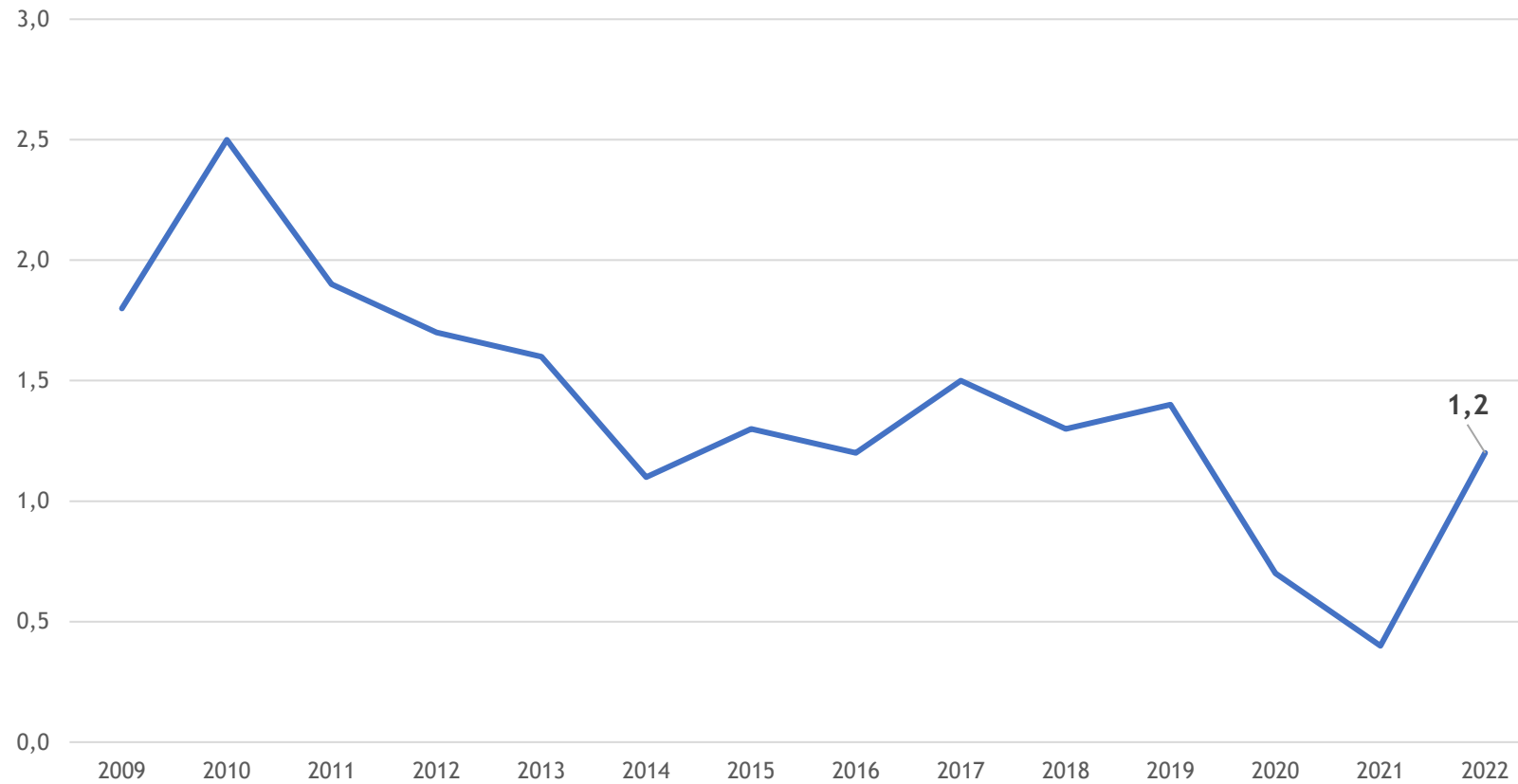
# KAPOS 2022

## Družbe



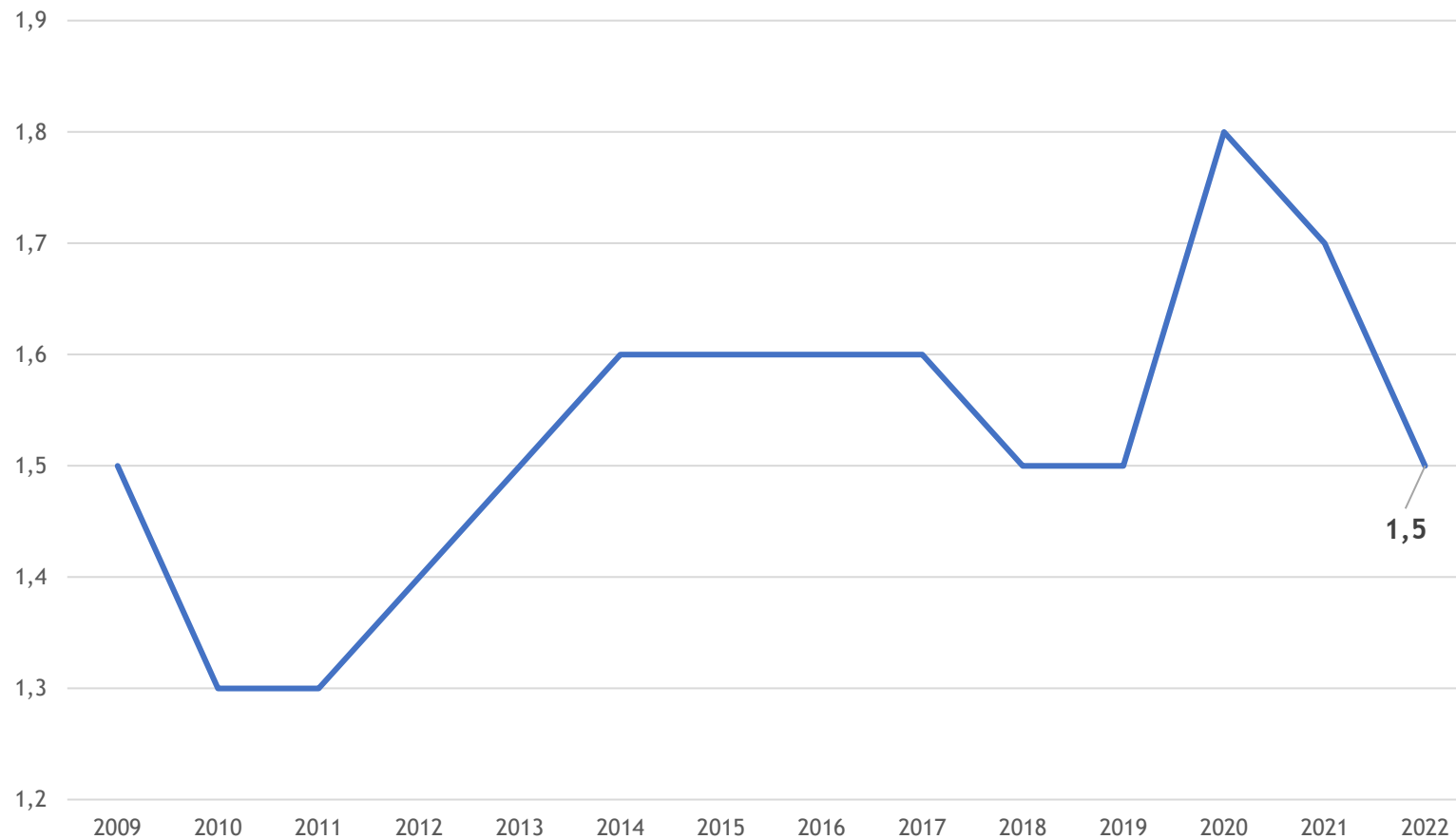
Komentar: Donosnost kapitala **padla** na raven 5,76 %, SLO povprečje **padlo** na raven 10,12 %.

Neto finančni dolg na EBITDA



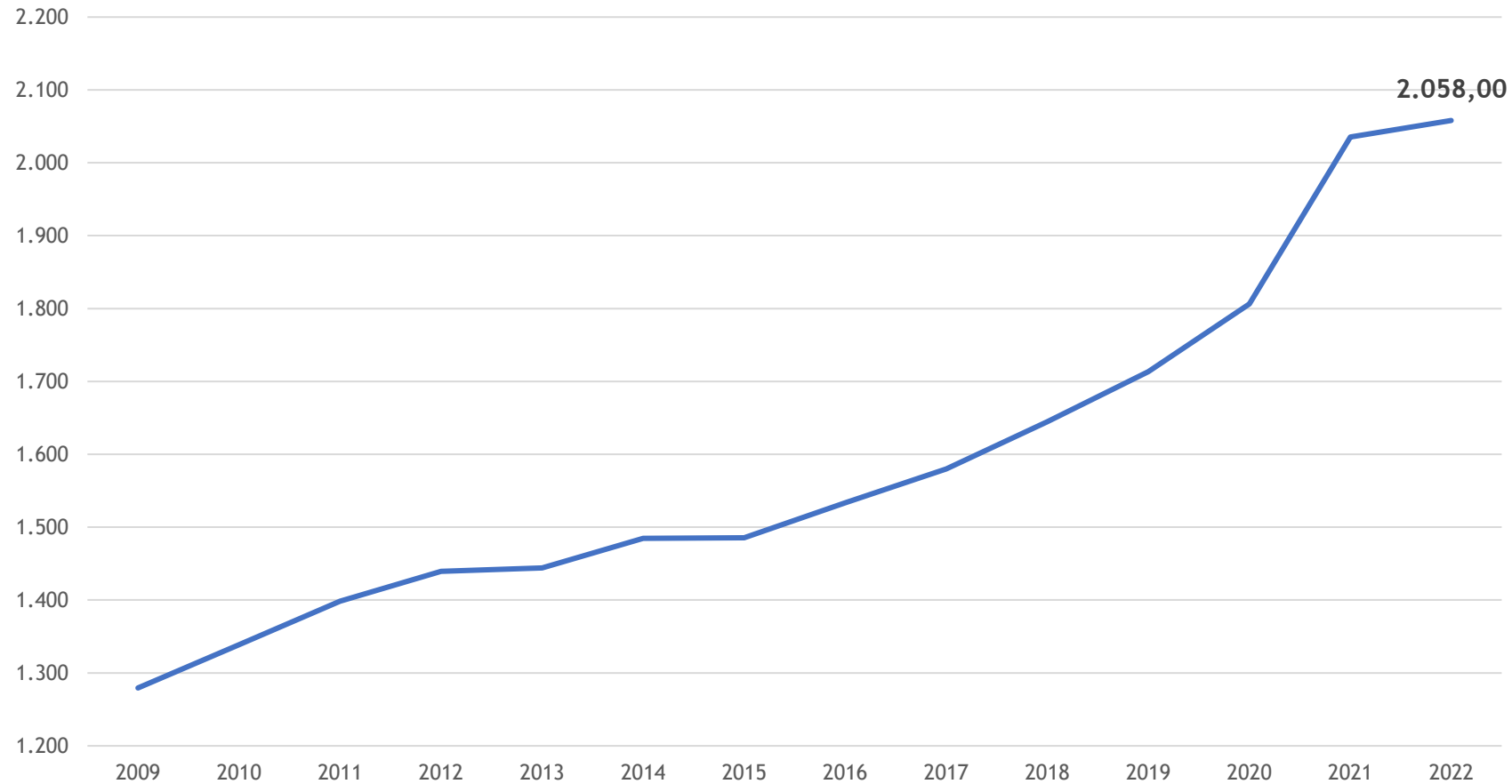
Komentar: Zadolženost posavskega gospodarstva je **narasla** in vendar še vedno zelo nizka.

Kratkoročni koeficient



Komentar: Likvidnost se je poslabšala na raven pred COVID-om.

Mesečna bruto plača na zaposlenega (EUR)



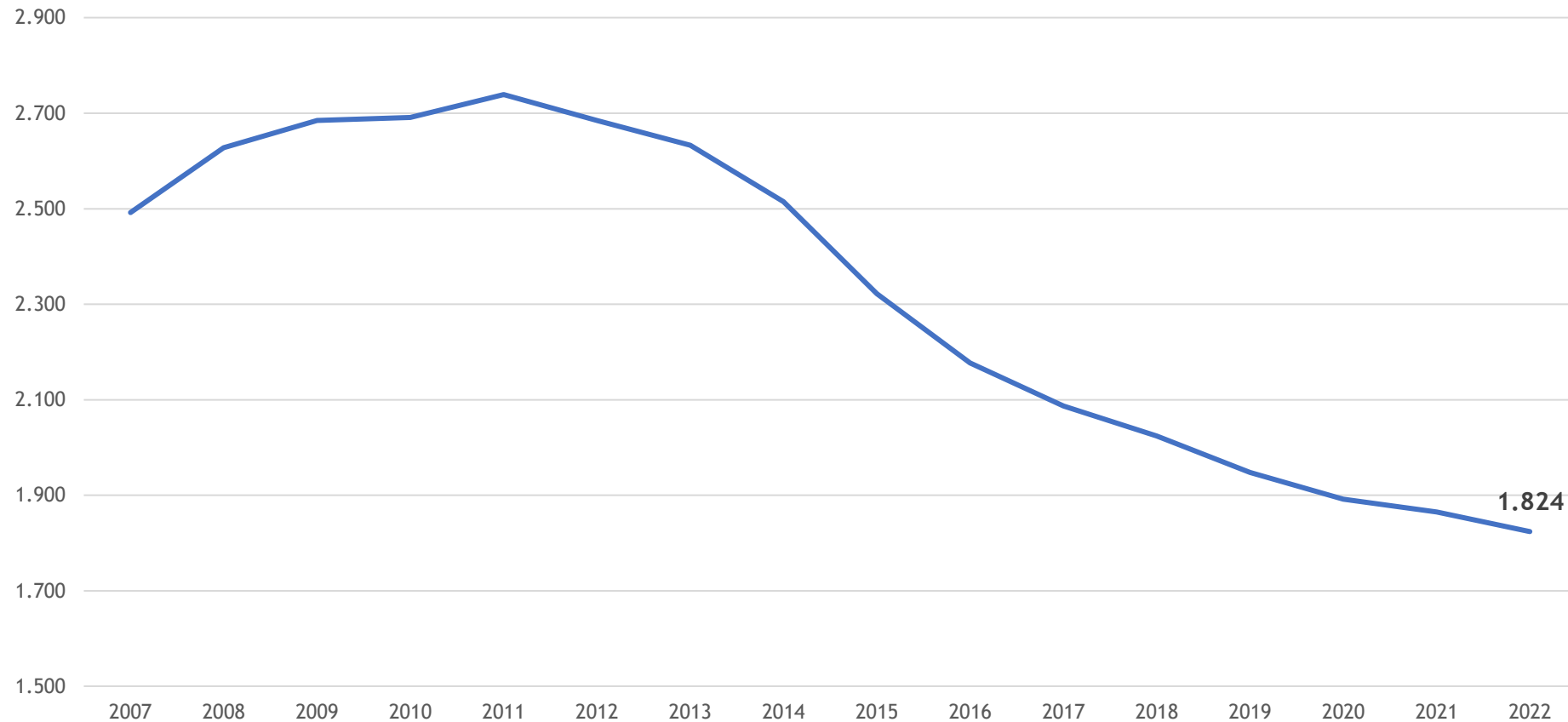
Komentar: **Rast plač se nadaljuje.** Regija je **nad** SLO povprečjem za **25 EUR/zap./mesec.**



# KAPOS 2022

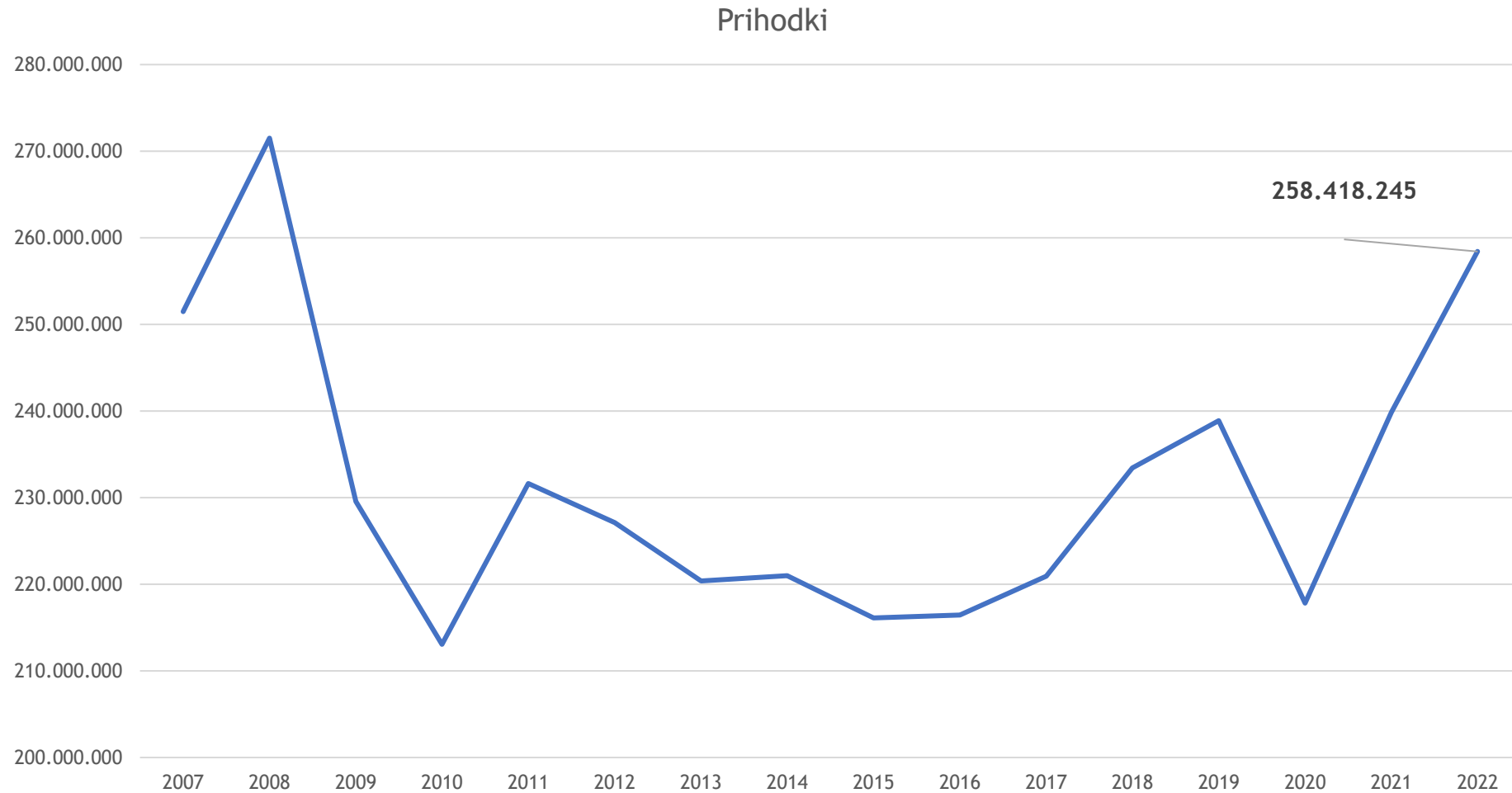
## Samostojni podjetniki

Število podjetnikov



# KAPOS 2022

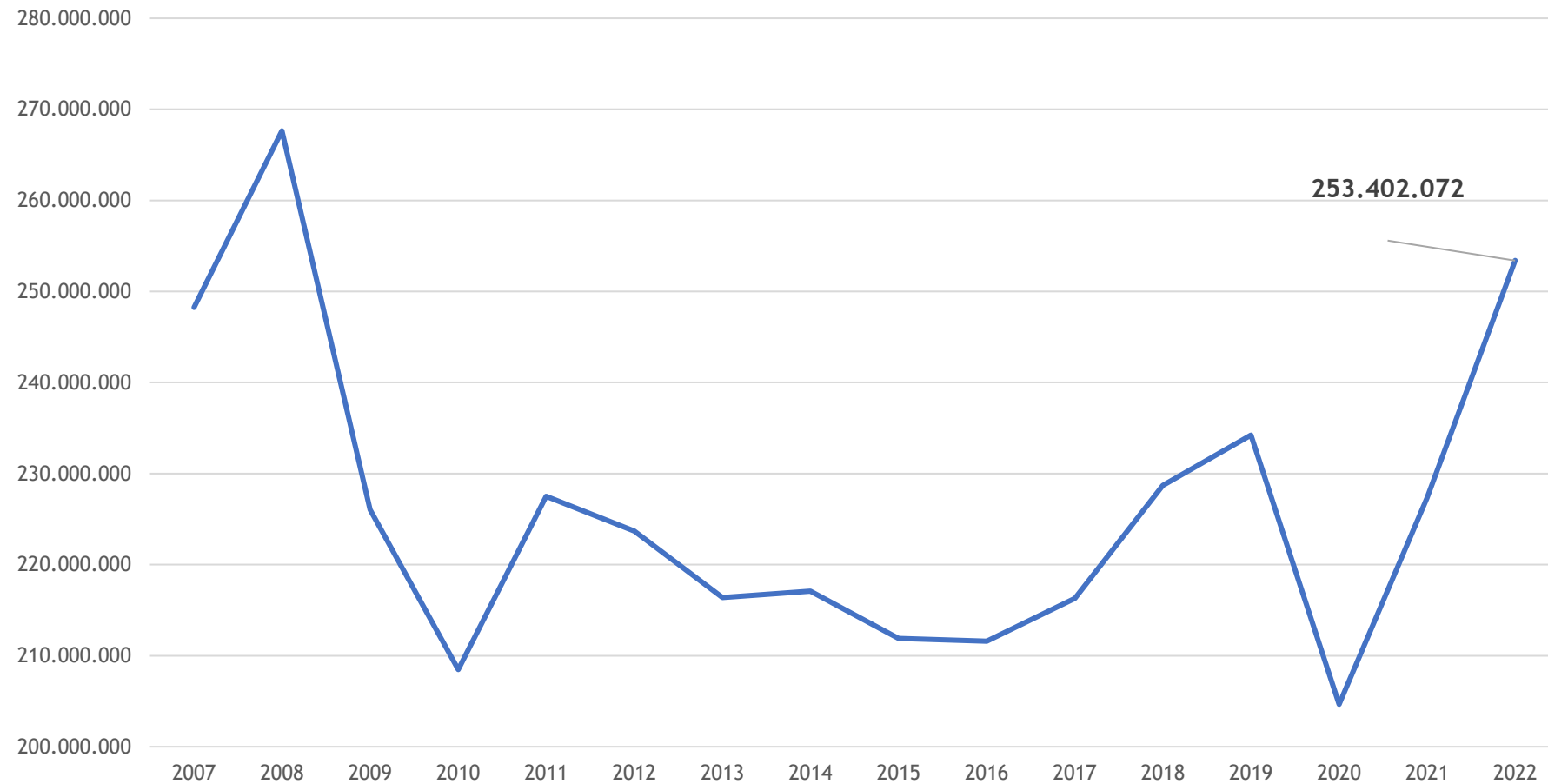
## Samostojni podjetniki



# KAPOS 2022

## Samostojni podjetniki

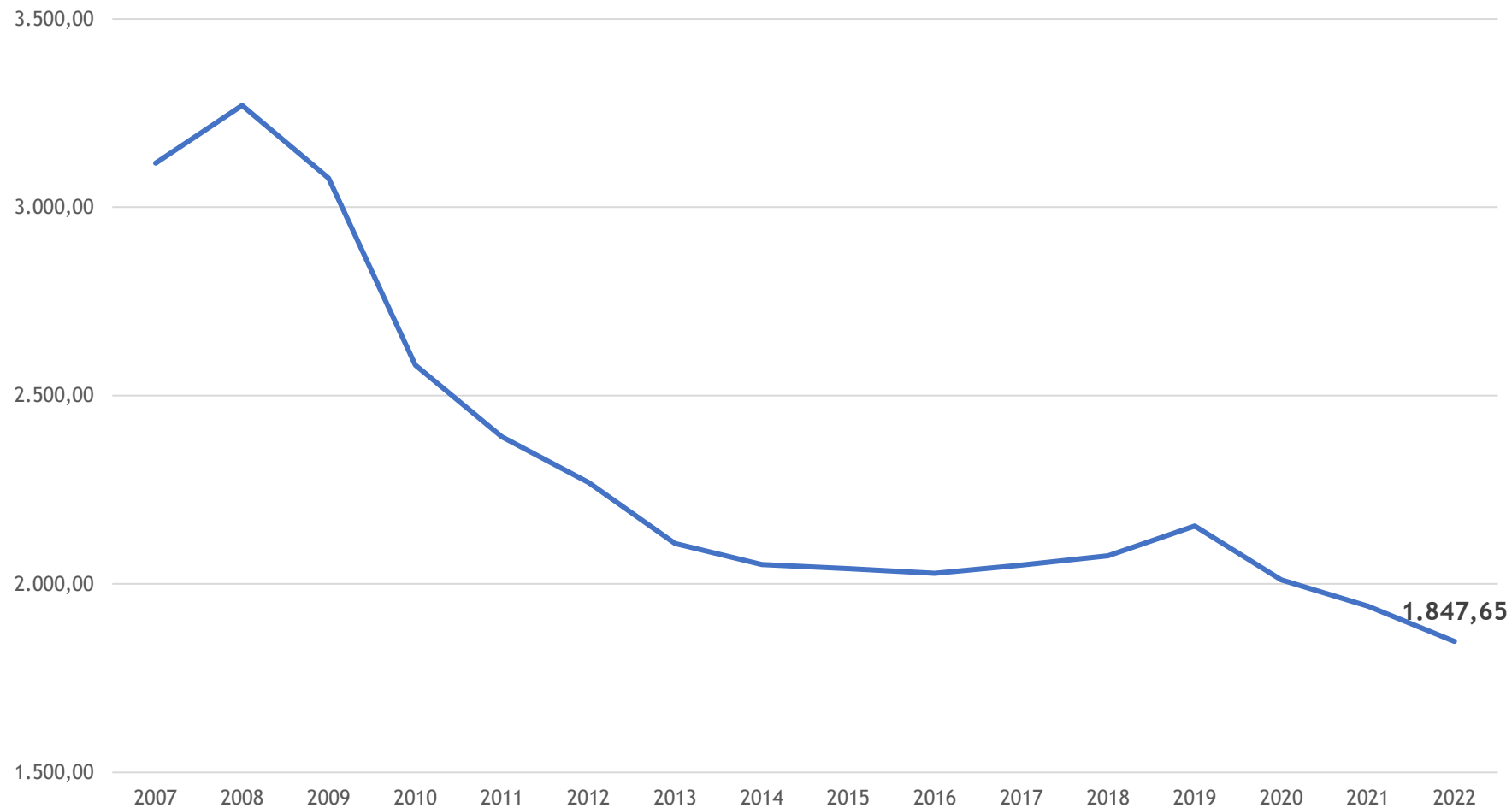
Čisti prihodki od prodaje



# KAPOS 2022

## Samostojni podjetniki

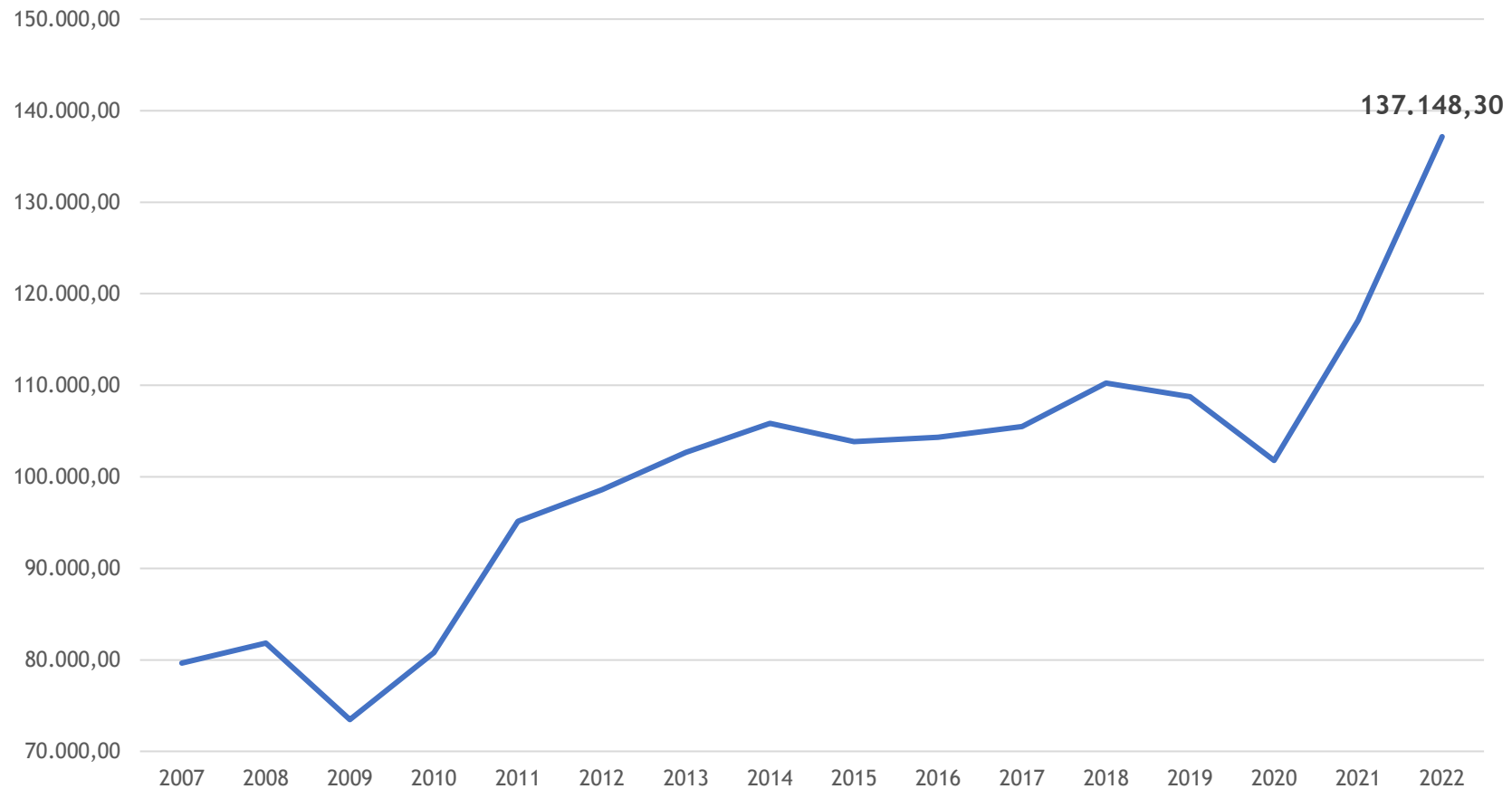
Povp. št. zaposlenih pri podjetniku, po del. urah



# KAPOS 2022

## Samostojni podjetniki

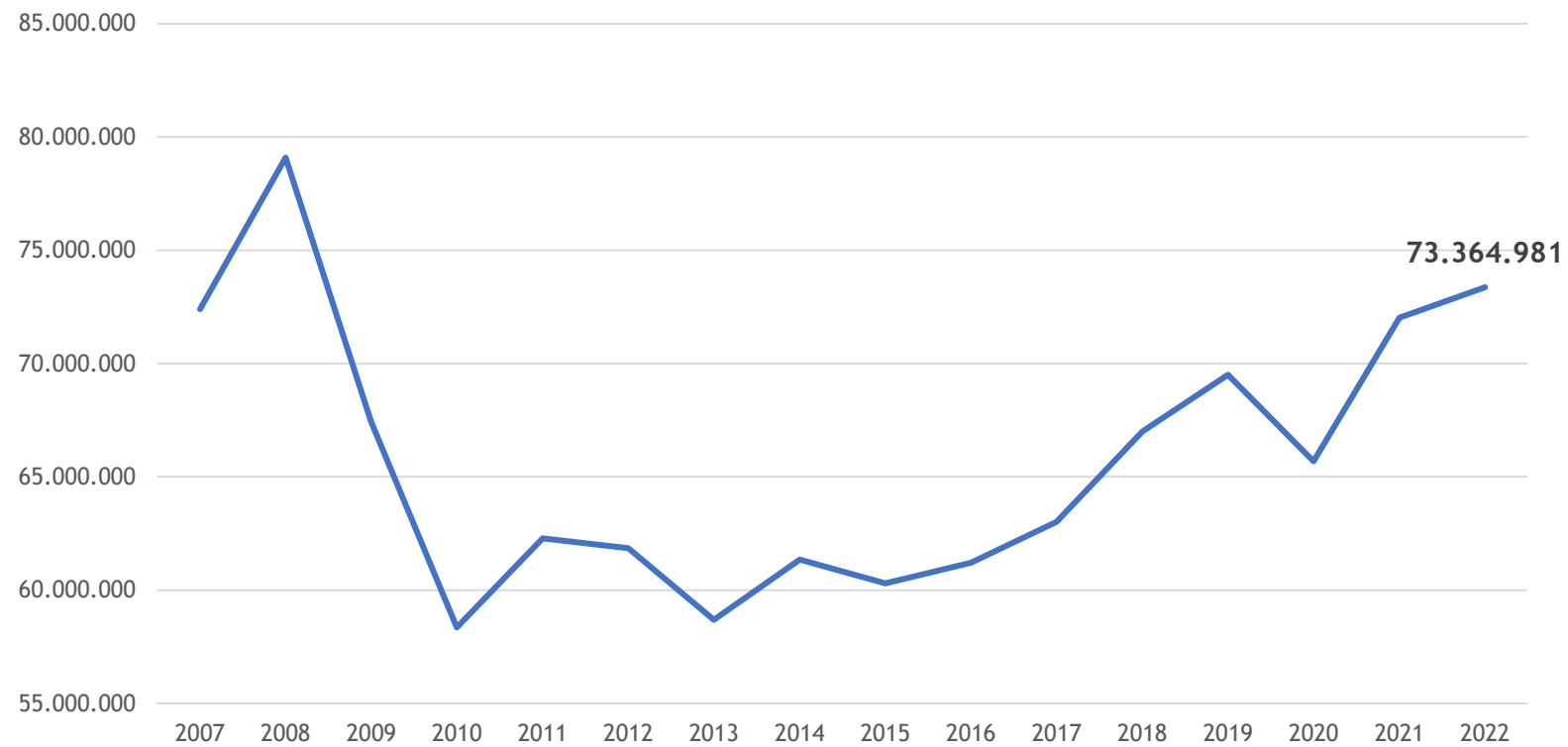
Prihodki na zaposlenega (Prihodki / povpr. št. zap.)



# KAPOS 2022

## Samostojni podjetniki

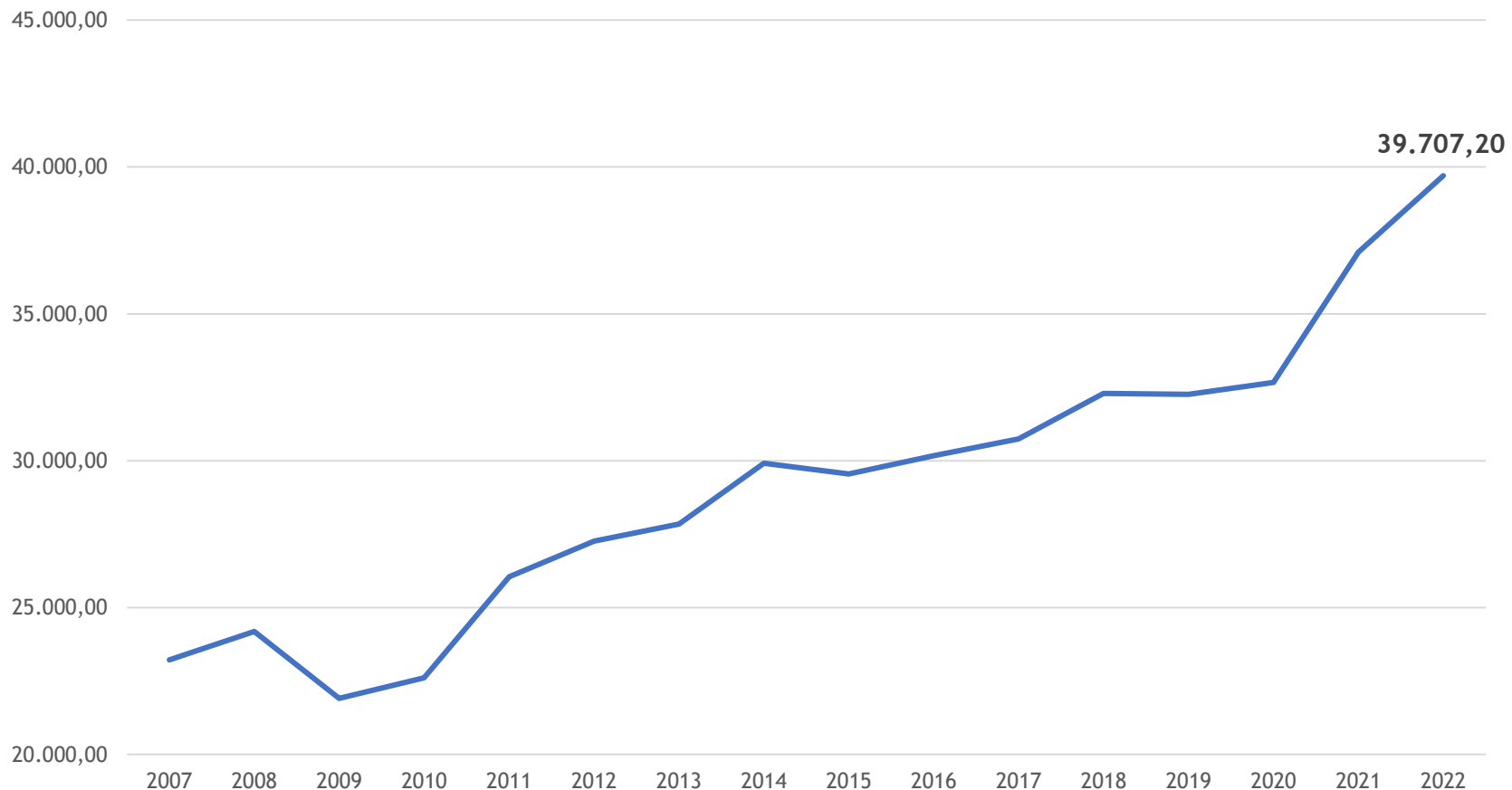
Dodana vrednost (DV)



# KAPOS 2022

## Samostojni podjetniki

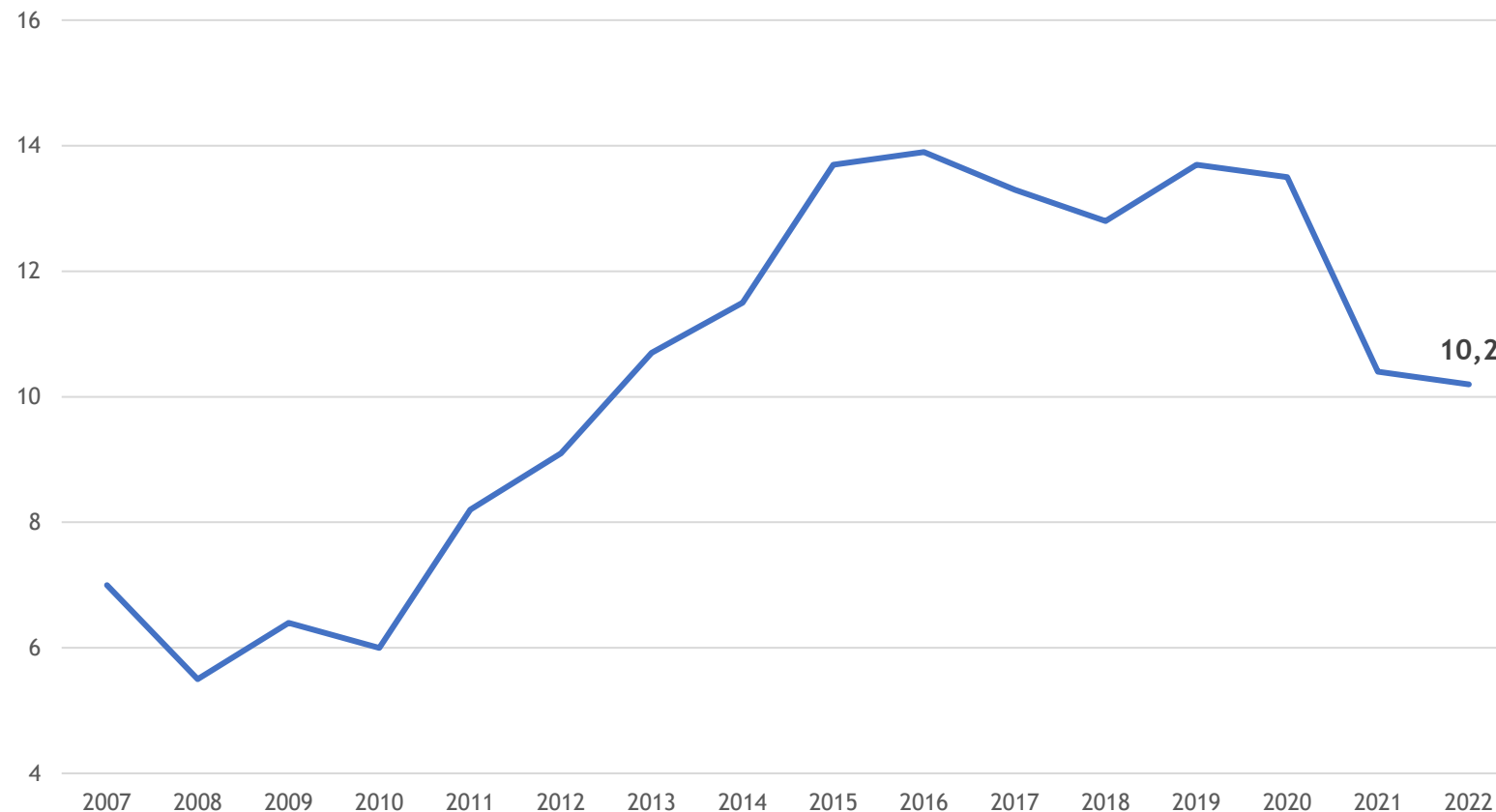
DV na zaposlenega (dodana vred. / povp. št. zaposlenih pro s.p.)



# KAPOS 2022

## Samostojni podjetniki

Delež prodaje na tujih trgih

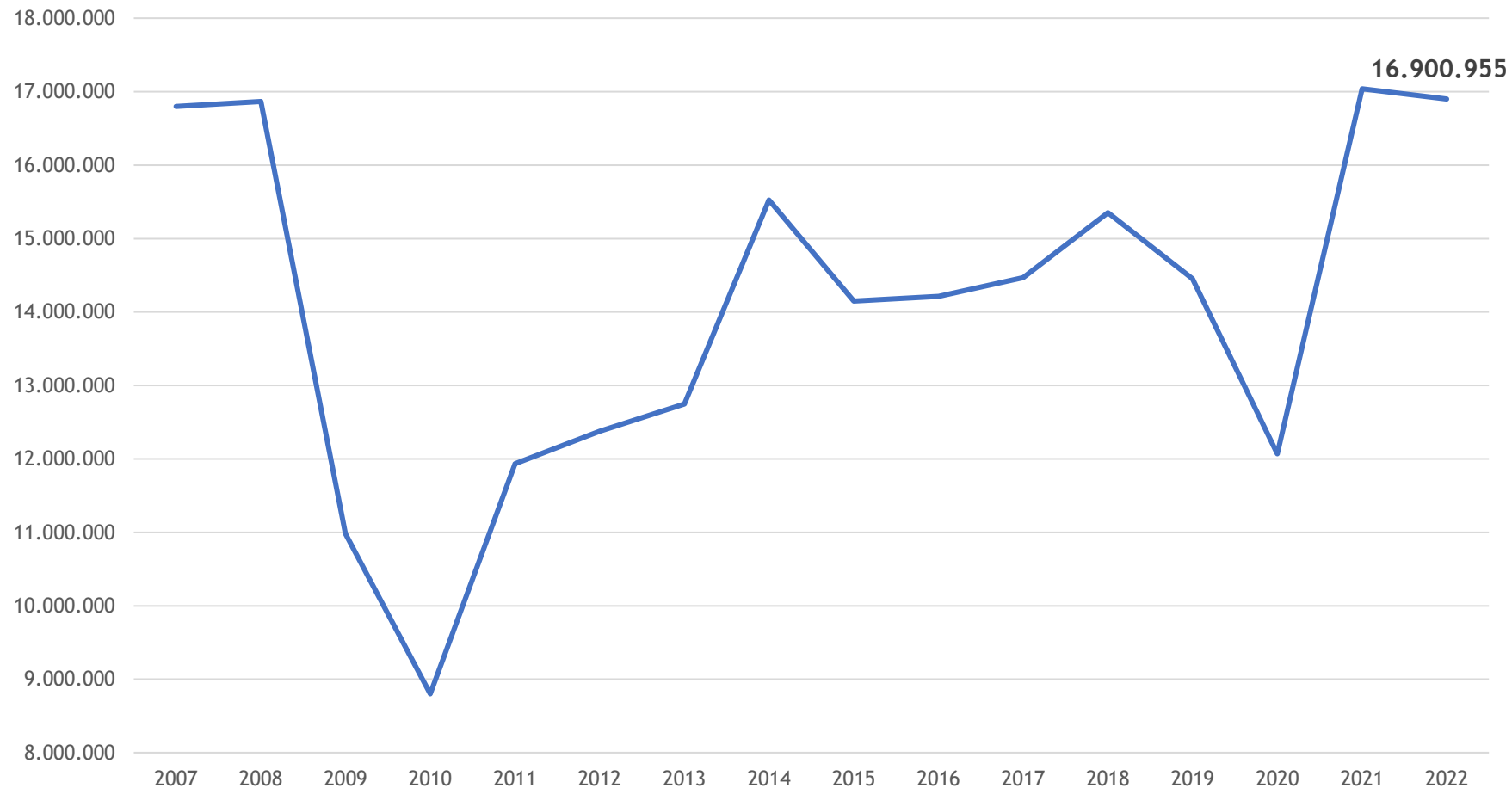




# KAPOS 2022

## Samostojni podjetniki

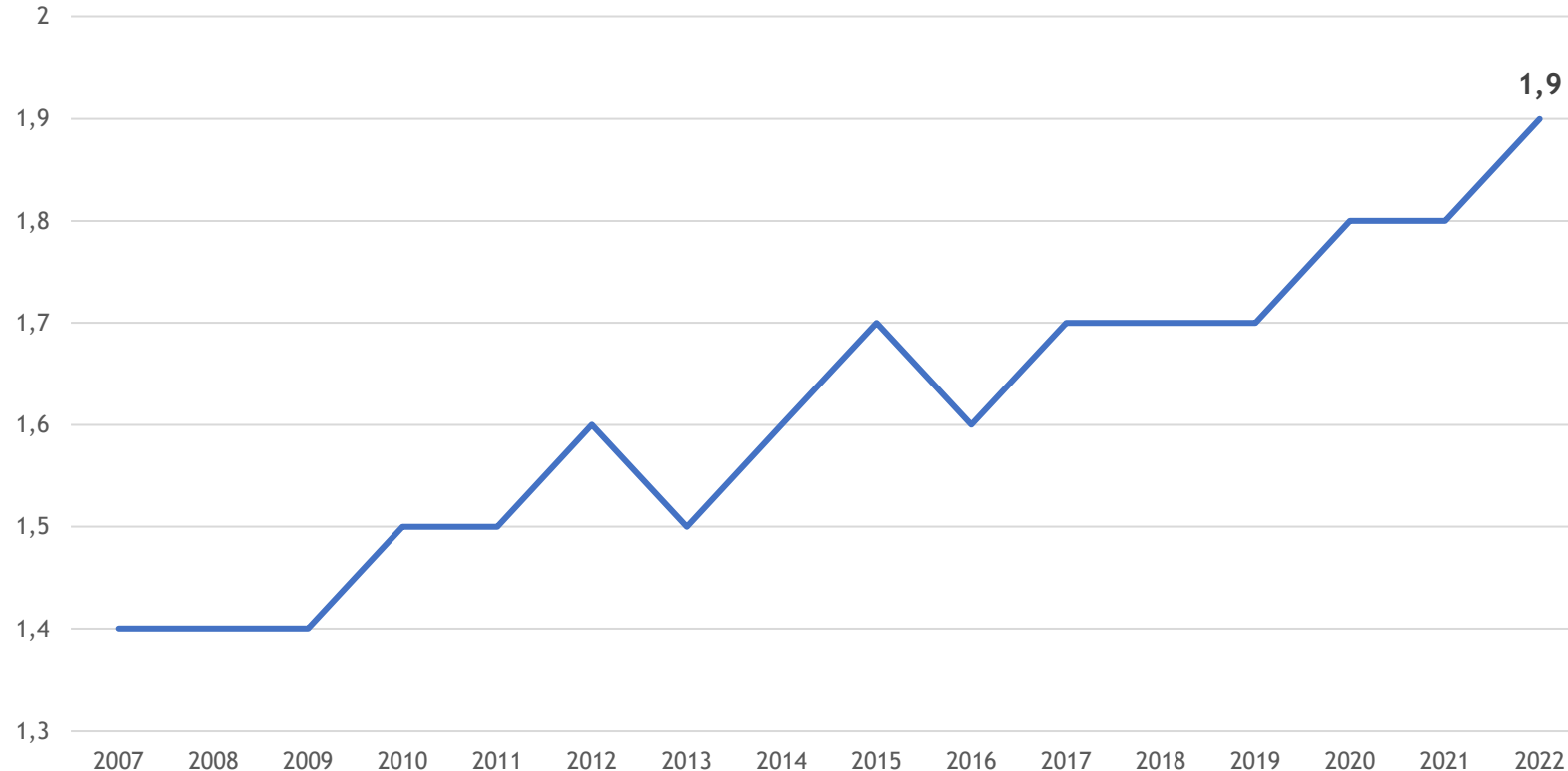
Neto podjetnikov dohodek/negativni izid



# KAPOS 2022

## Samostojni podjetniki

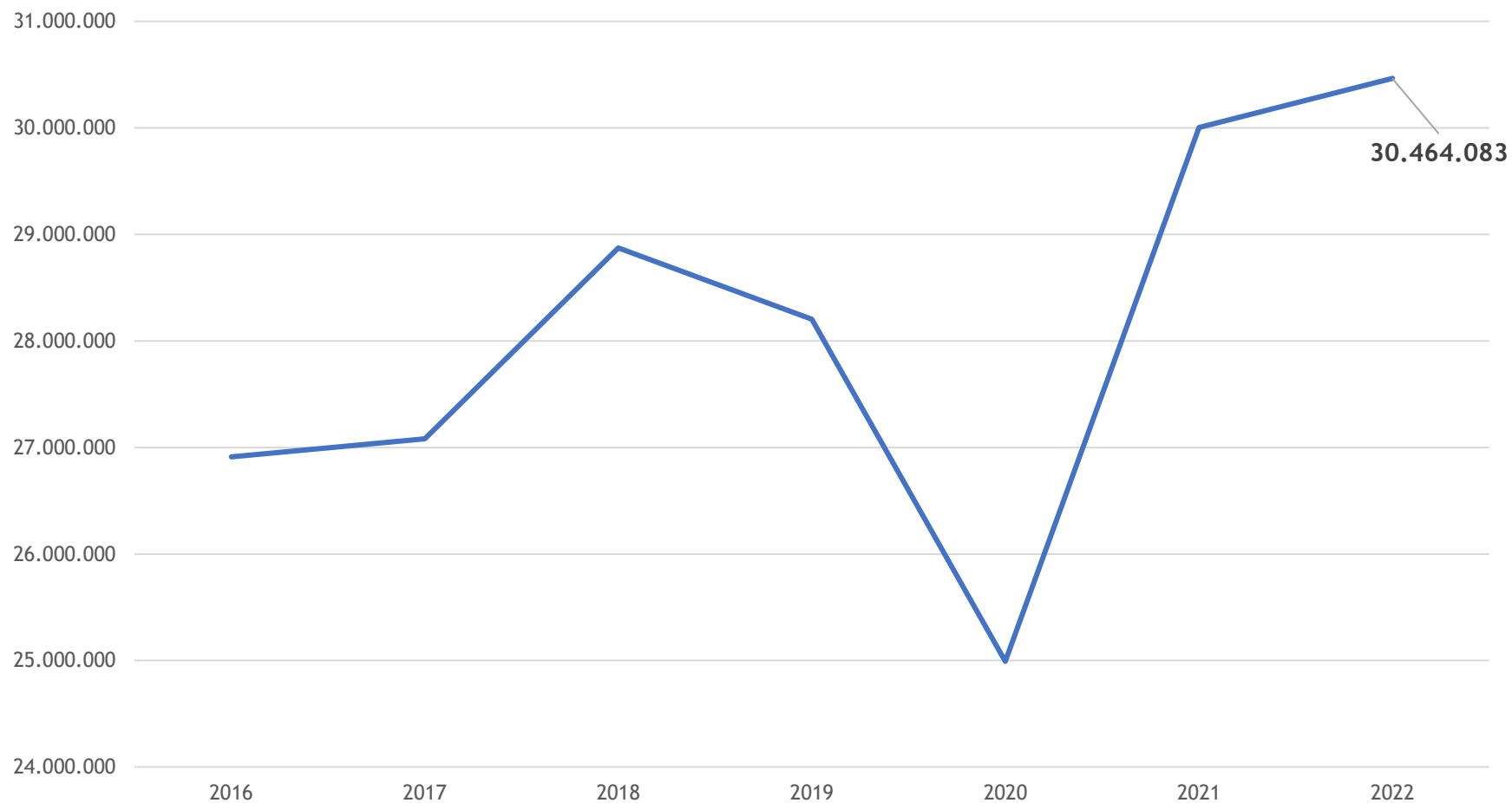
Kratkoročni koeficient



# KAPOS 2022

## Samostojni podjetniki

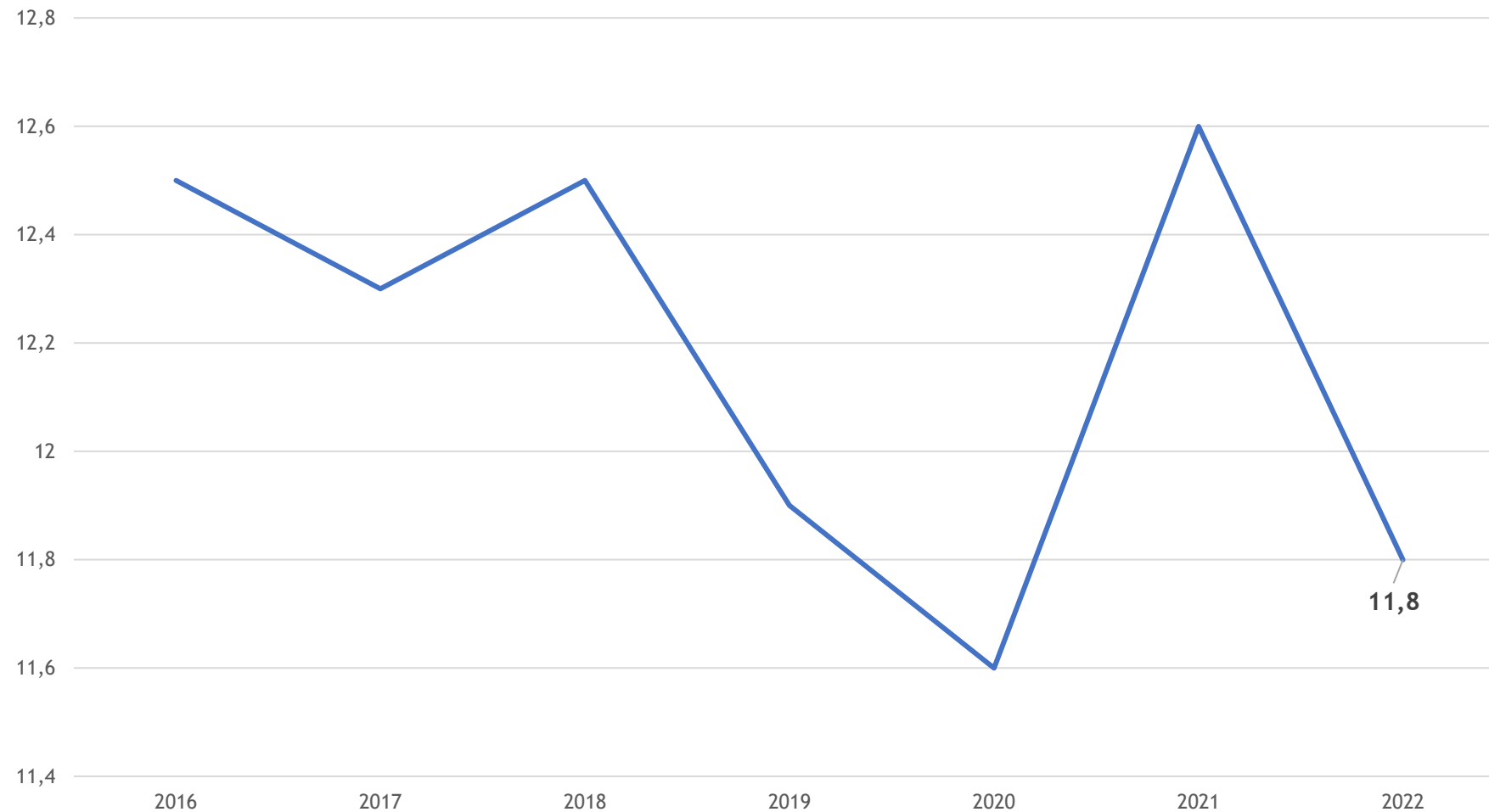
Dobiček pred davki, obrestmi in amortizacijo (EBITDA)



# KAPOS 2022

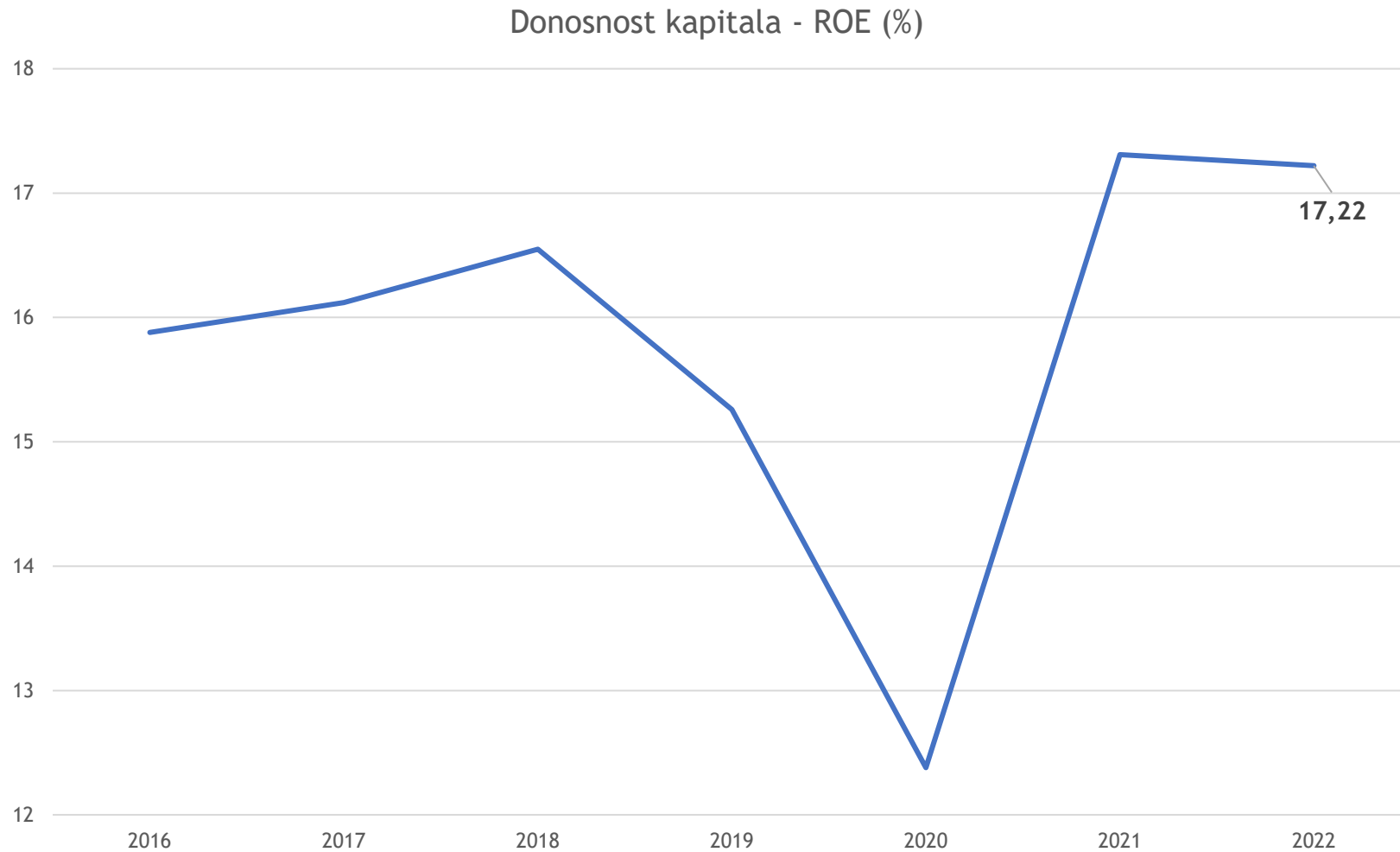
## Samostojni podjetniki

EBITDA v prihodkih od prodaje (%)



# KAPOS 2022

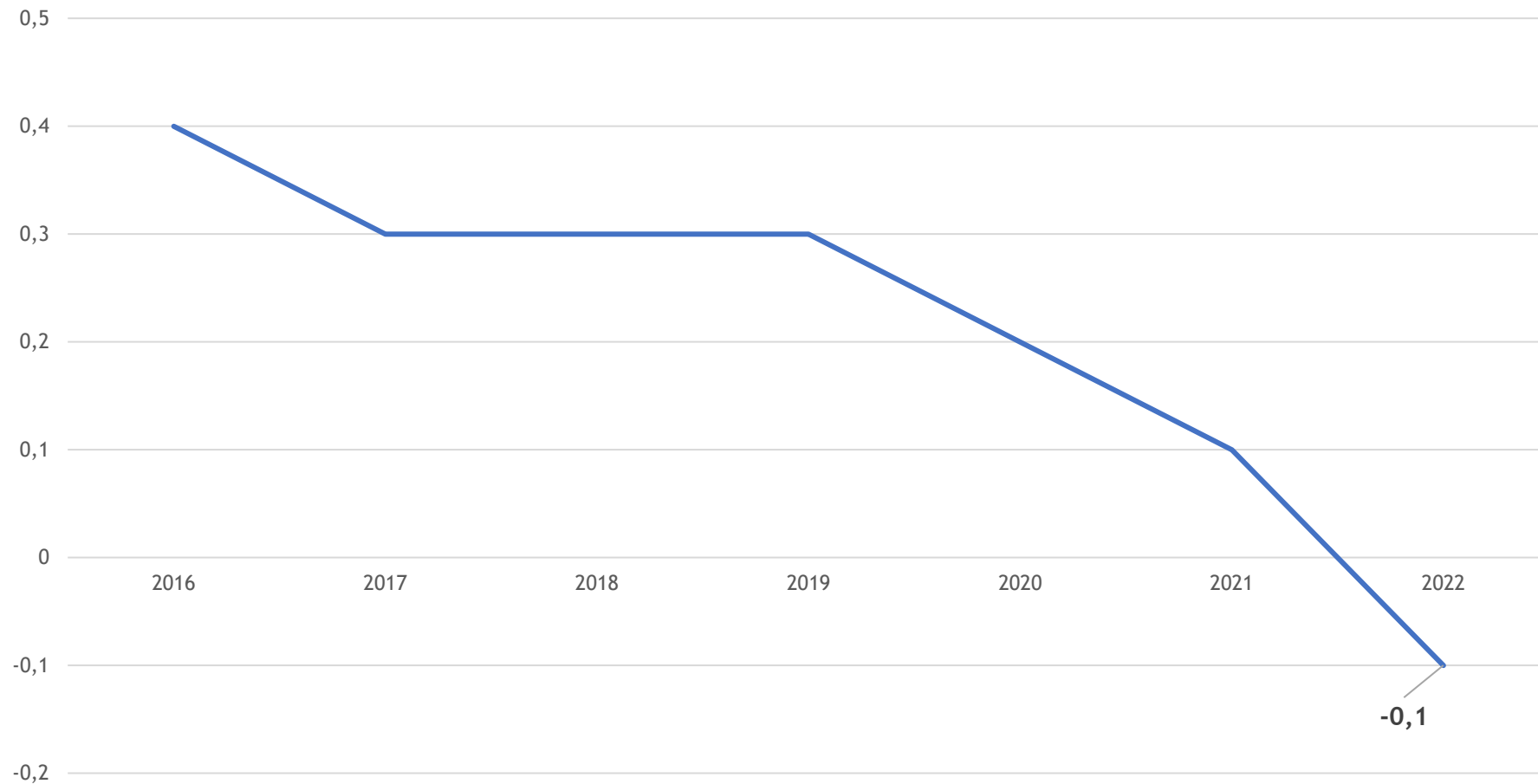
## Samostojni podjetniki



# KAPOS 2022

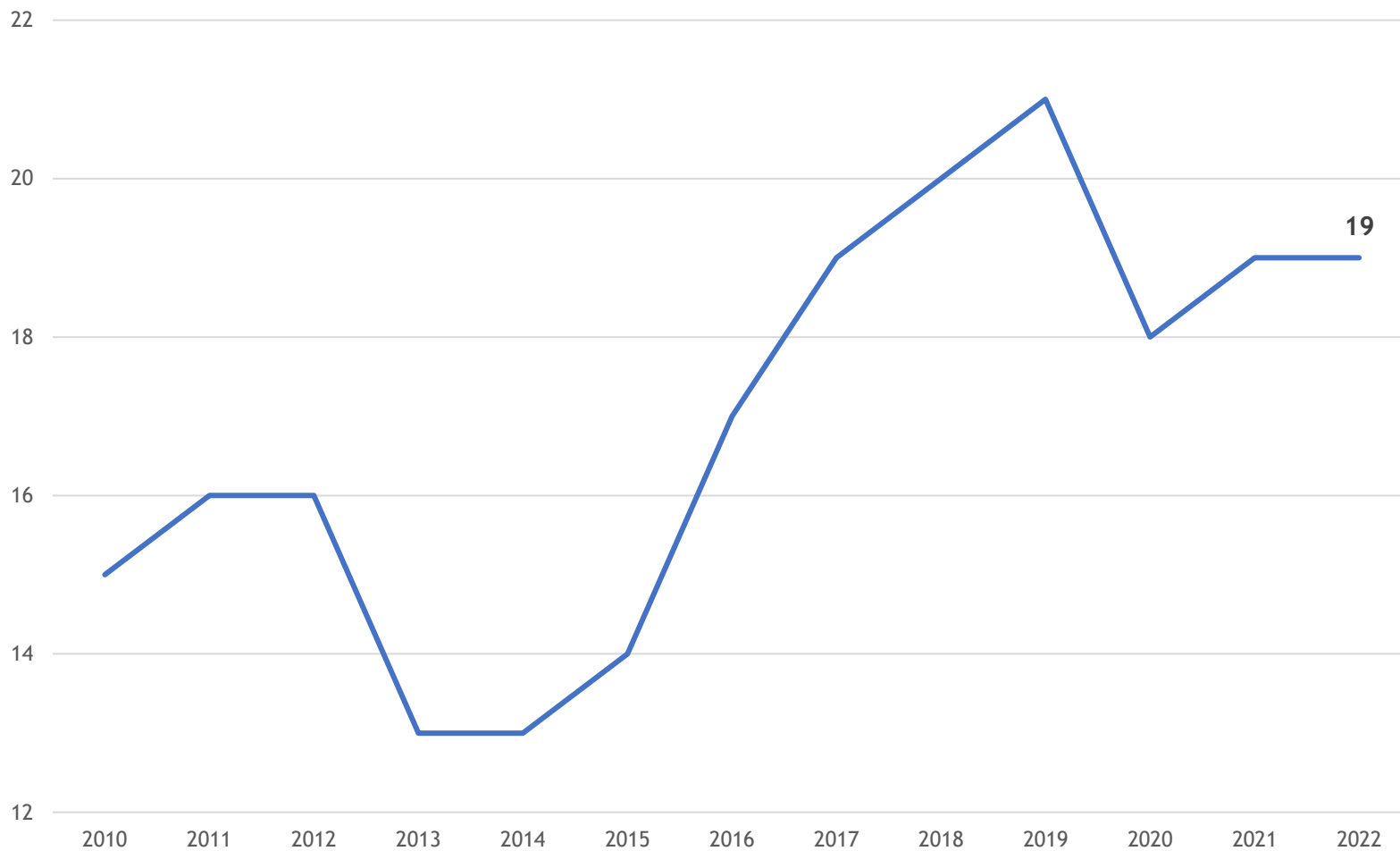
## Samostojni podjetniki

Neto finančni dolg na EBITDA



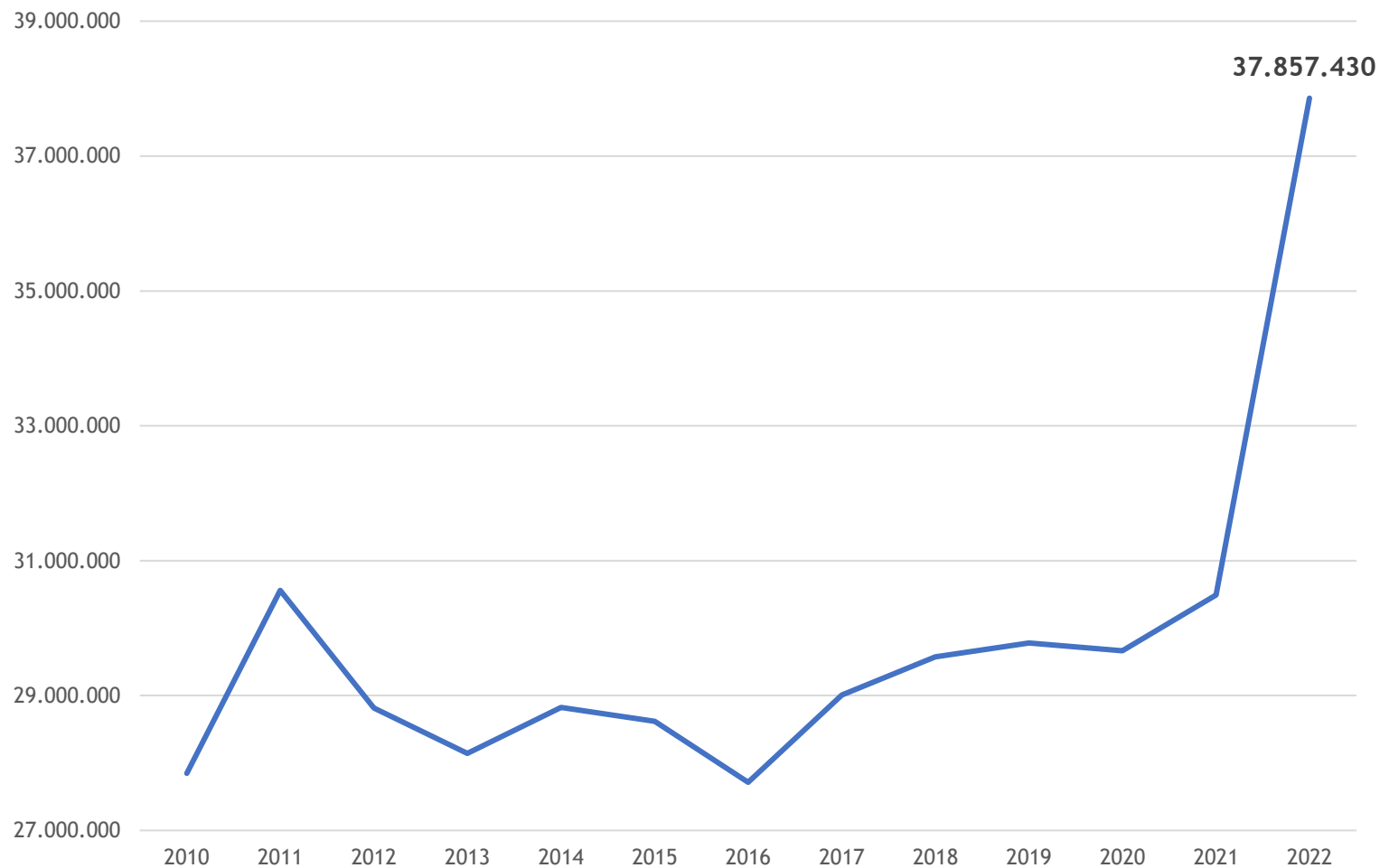
# KAPOS 2022 Zadruge

Število zadrug



# KAPOS 2022 Zadruga

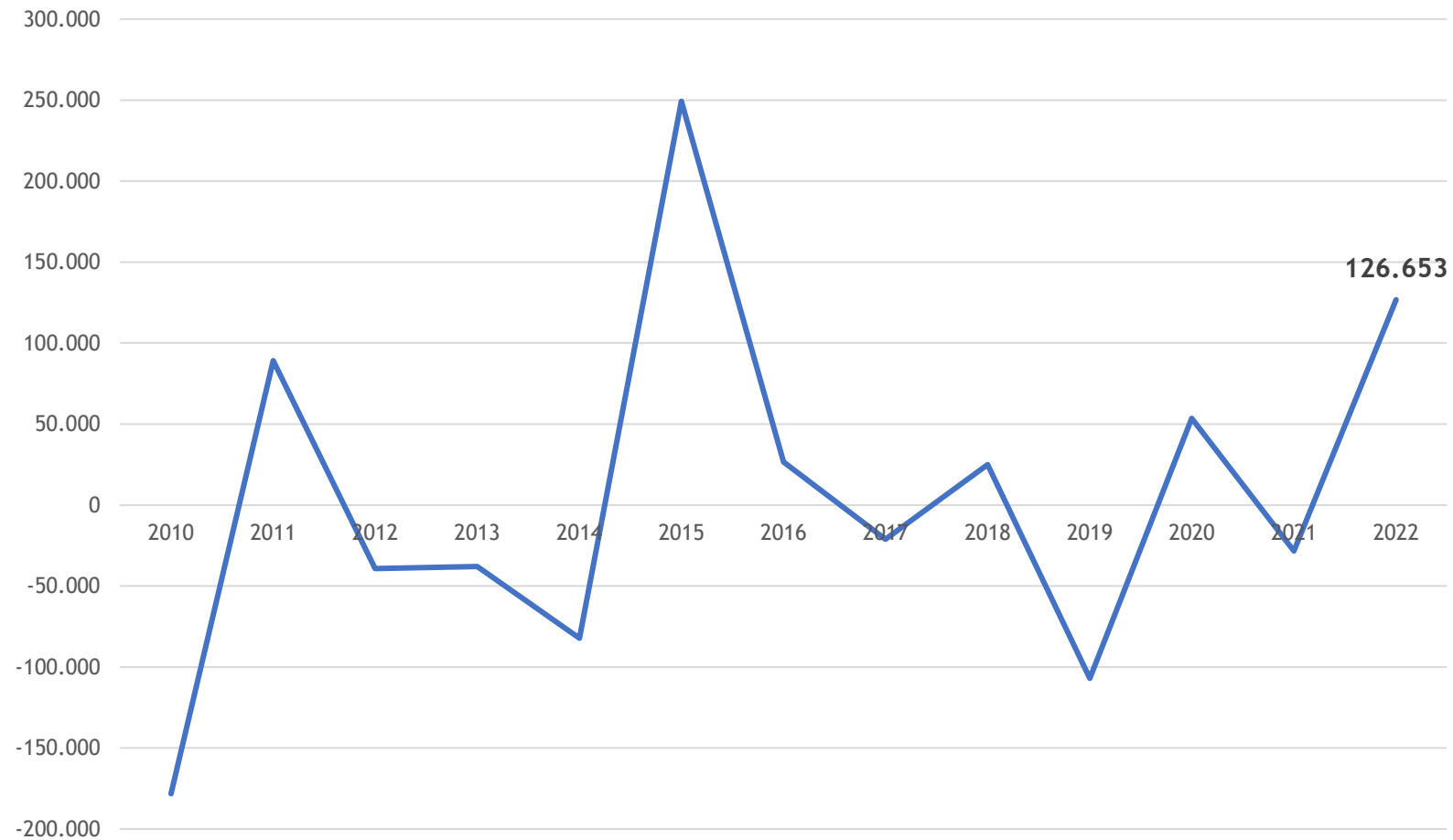
Prihodki





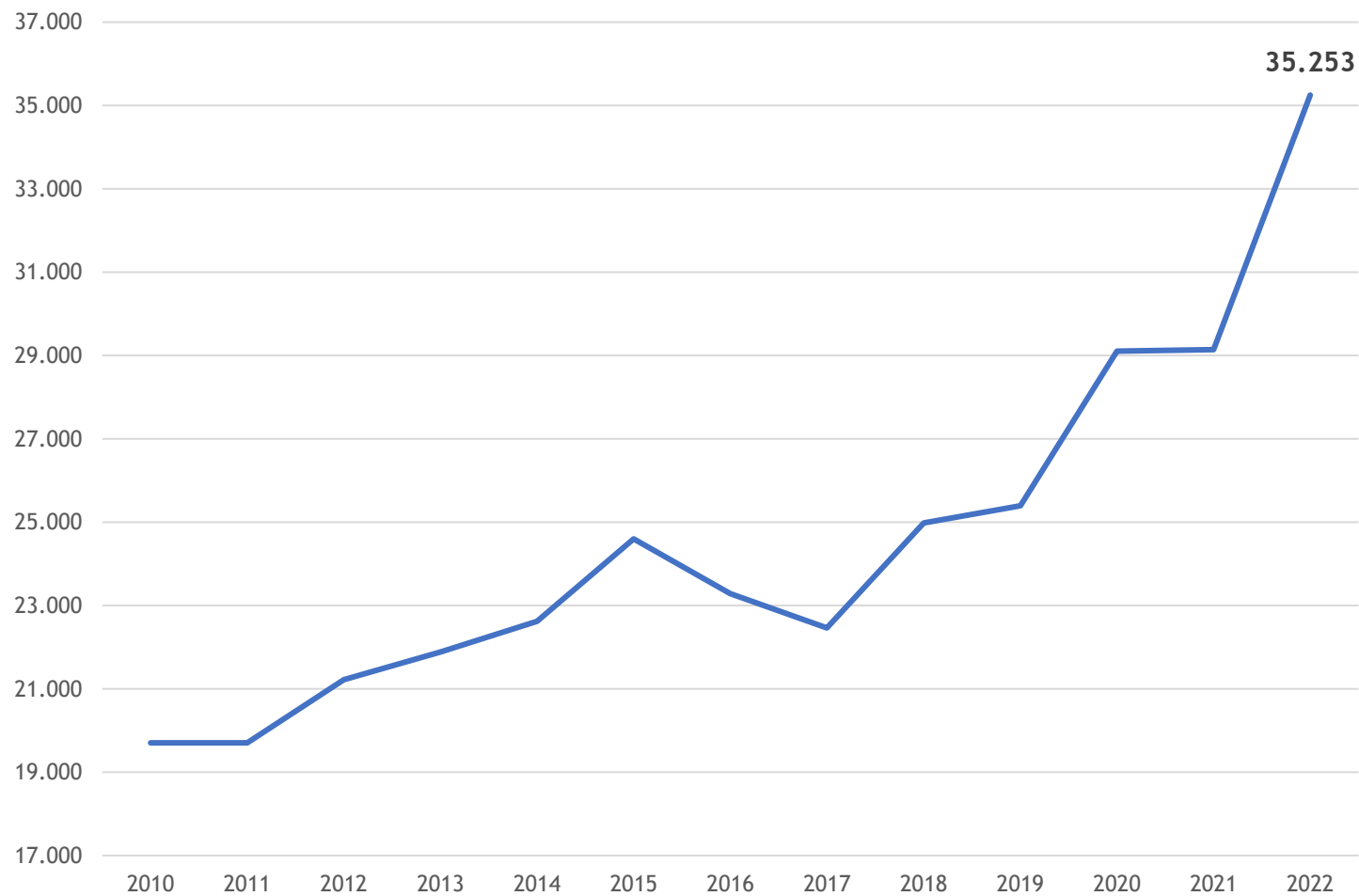
# KAPOS 2022 Zadruge

Neto čisti dobiček / izguba

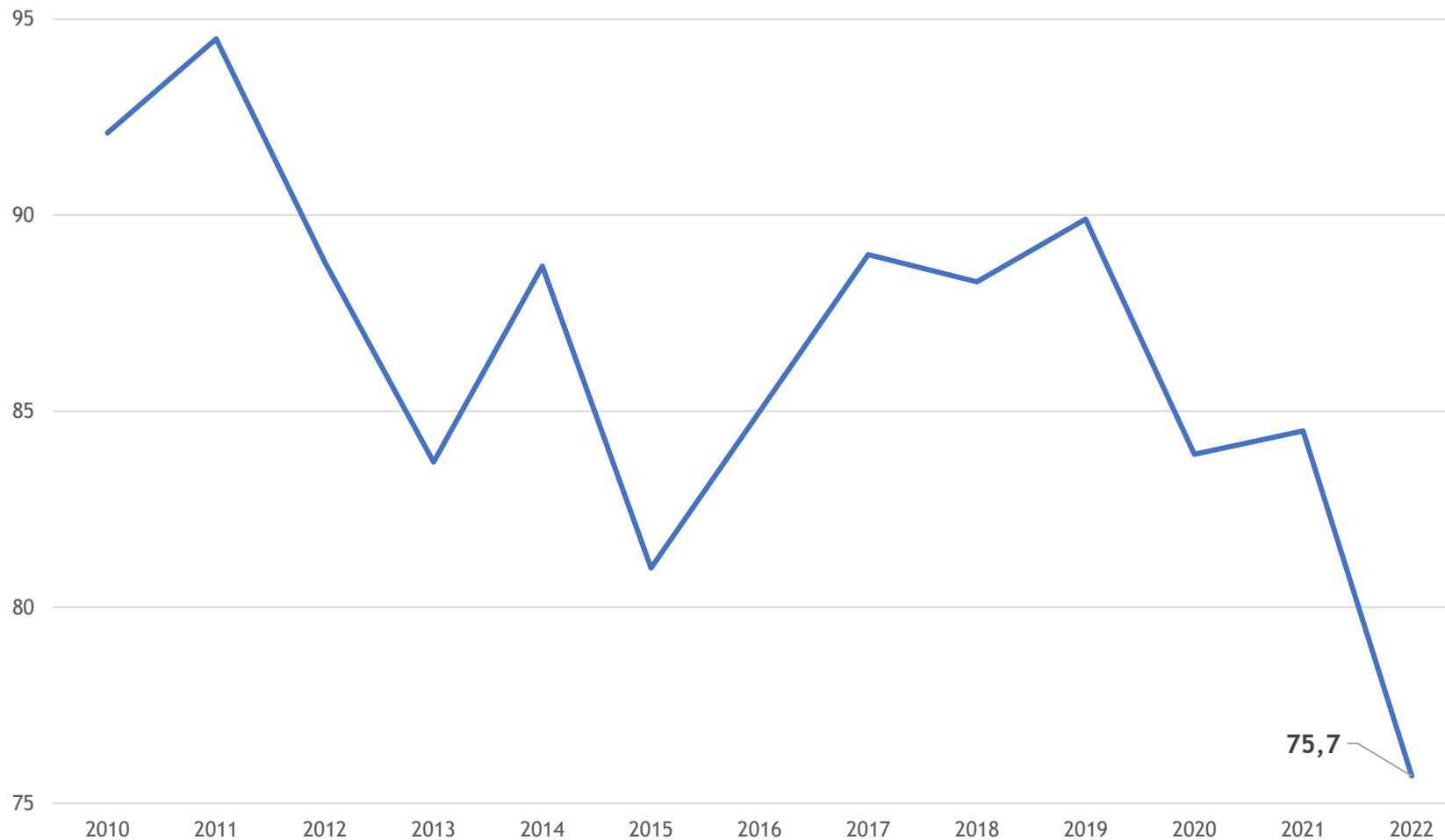


# KAPOS 2022 Zadruga

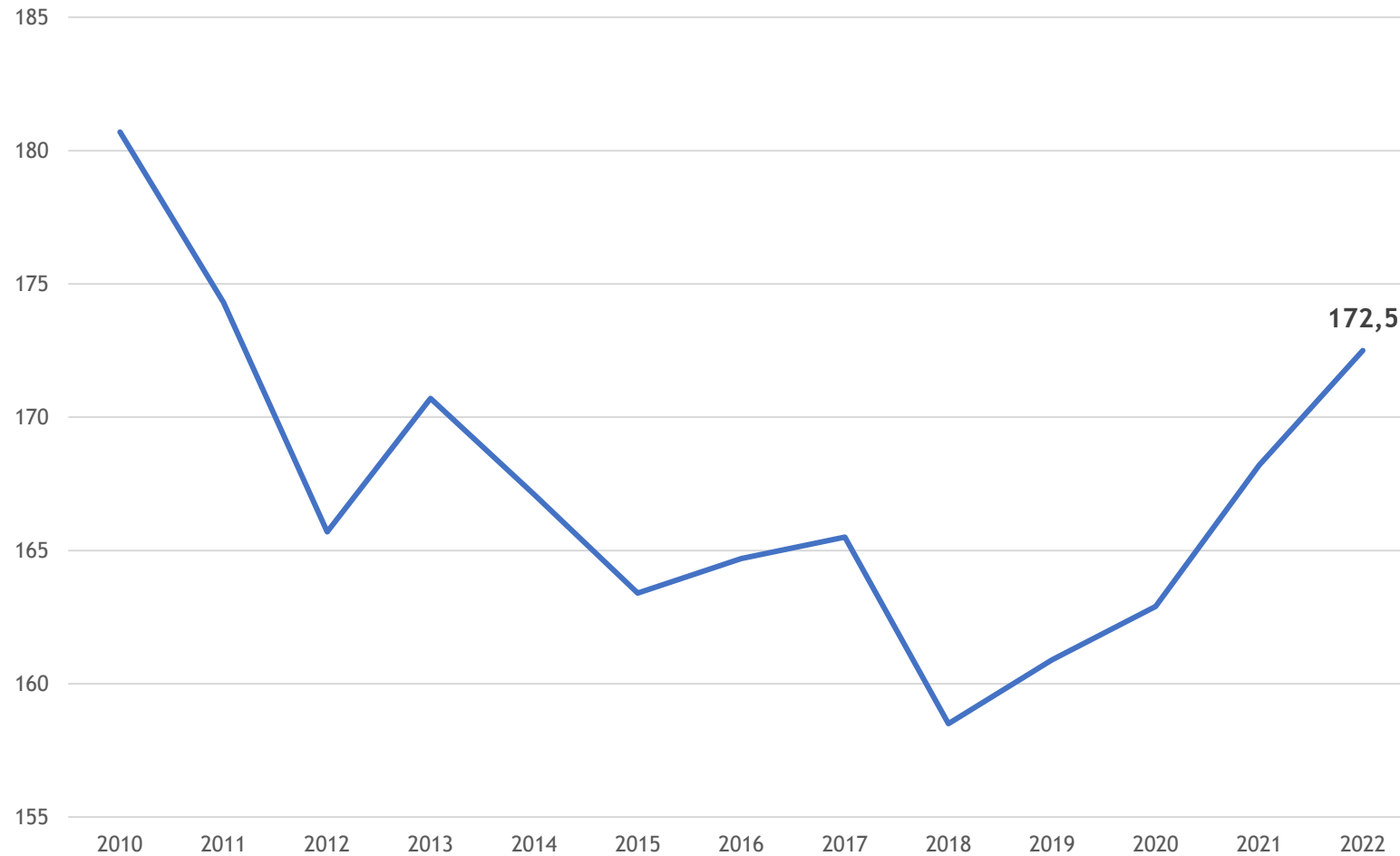
Dodana vrednost na zaposlenega (EUR)



Stroški dela v dodani vrednosti (%)



Povp. št. zaposlenih po del. urah





Posavska gospodarska zbornica,  
Krško

**TOP 50  
D.O.O.-ji  
po številu zaposlenih**

Z. št.	Naziv	Število zaposlenih
1	TPV AUTOMOTIVE d.o.o.	725
2	NEK d.o.o.	623
3	KOSTAK d.d.	515
4	GEN-I, d.o.o.	475
5	DS SMITH SLOVENIJA d.o.o.	416
6	TERME ČATEŽ d.d.	320
7	PREIS SEVNICA d.o.o.	309
8	STILLES d.o.o.	256
9	VIPAP VIDEM KRŠKO d.d.	255
10	GRIESHABER logistika d.o.o.	236
11	JYSK d.o.o.	205
12	RESISTEC UPR d.o.o. & Co. k.d.	203
13	ATHOS Elektrosistemi d.o.o.	202
14	LISCA d.o.o.	183
15	City Connect d.o.o.	181
16	WILLY STADLER d.o.o.	181
17	RADEČE PAPIR NOVA, d.o.o.	179
18	ACRYFORM d.o.o.	162
19	I.H.S. d.o.o.	153
20	KOVIS d.o.o.	145
21	METALNA SENOVO d.o.o.	141
22	TANIN SEVNICA d.d.	132
23	MUFLON, d.o.o.	127
24	PAPIROTI d.o.o.	116
25	EVROSAD d.o.o. Krško	108
26	SARAMATI ADEM d.o.o. Krško	97
27	TEB d.o.o.	96
28	Komunala Brežice d.o.o.	88
29	KOP BREŽICE d.d.	87
30	INPLET d.o.o.	80
31	GEN d.o.o.	69
32	KOMUNALA d.o.o. Sevnica	68
33	LASTINSKI PAK d.o.o.	66
34	KOPITARNA SEVNICA d.o.o.	62
35	TIPS d.o.o.	57
36	RAFAEL d.o.o. Sevnica	52
37	HESS, d.o.o.	51
38	HPG Brežice d.o.o.	49
39	INO Brežice d.o.o.	48
40	GRADNJE d.o.o. Boštanj	47
41	MOBECO d.o.o.	46
42	ELMONT d.o.o. Krško	46
43	KOVINOCROM d.o.o.	46
44	BALKAN AVTO d.o.o.	44
45	RESNIK GLASS d.o.o.	43
46	ŠUŠTERIČ-PROMET d.o.o.	42
47	SOLTEC d.o.o.	38
48	TERMOGLAS OKNA d.o.o.	38
49	MARKET DUŠAK d.o.o.	37
50	METALTEC d.o.o.	37

**TOP 50  
D.O.O.-ji  
po prihodkih**

Z. št.	Naziv
1	GEN-I, d.o.o.
2	GEN d.o.o.
3	NEK d.o.o.
4	TPV AUTOMOTIVE d.o.o.
5	KOSTAK d.d.
6	DS SMITH SLOVENIJA d.o.o.
7	VIPAP VIDEM KRŠKO d.d.
8	KOVIS d.o.o.
9	ATHOS Elektrosistemi d.o.o.
10	RADEČE PAPIR NOVA, d.o.o.
11	ZRNO d.o.o.
12	JYSK d.o.o.
13	WILLY STADLER d.o.o.
14	EUROFOREST d.o.o.
15	TEB d.o.o.
16	METALNA SENOVO d.o.o.
17	STILLES d.o.o.
18	TERME ČATEŽ d.d.
19	LISCA d.o.o.
20	PREIS SEVNICA d.o.o.
21	DELTA TEAM d.o.o. Krško
22	TANIN SEVNICA d.d.
23	I.H.S. d.o.o.
24	PAPIROTI d.o.o.
25	ACRYFORM d.o.o.
26	HESS, d.o.o.
27	MUFLON, d.o.o.
28	ARMAT d.o.o.
29	LASTINSKI PAK d.o.o.
30	RAFAEL d.o.o. Sevnica
31	MOBECO d.o.o.
32	RESISTEC UPR d.o.o. & Co. k.d.
33	BARON INTERNATIONAL d.o.o.
34	IGEPA PAKO d.o.o.
35	TIPS d.o.o.
36	EVROSAD d.o.o. Krško
37	METALTEC d.o.o.
38	OE-EKO d.o.o.
39	GRIESHABER logistika d.o.o.
40	JB energija d.o.o.
41	MLIN KATIČ d.o.o.
42	INO Brežice d.o.o.
43	GRADNJE d.o.o. Boštanj
44	KOP BREŽICE d.d.
45	KOSS d.o.o.
46	SARAMATI ADEM d.o.o. Krško
47	KOMUNALA d.o.o. Sevnica
48	Komunala Brežice d.o.o.
49	INPLET d.o.o.
50	TRGOKOM d.o.o.

4,4+ mrd eur

8,2+ mio EUR



Posavska gospodarska zbornica,  
Krško

**TOP 50  
SAMOSTOJNI PODJETNIKI  
po številu zaposlenih**

Naziv	Zaposleni pri podjetniku
ALBI Gradbeništvo Valon Krasniqi s.p.	50
CVETKOVIČ MARJAN S.P.	43
Rok Urek, s.p.	31
Sutkije Morina s.p.	25
VARCO, BORIS PIPAN s.p.	24
VRATA DERŽIČ, DERŽIČ RUDOLF S.P.	23
ELRO, ROBERT JANEŽIČ S.P.	19
REKLAME ŽARN FRANCI ŽARN S.P.	17
BABIČ DAVID S.P.	17
LES NASTA s.p.	16
MATJAŽ ŠERJAK S.P.	16
KT TRŠINAR SANDI TRŠINAR S.P.	16
ROBERT ZORKO S.P.	15
AVTOPREVOZ.NIK - ZVONKO PAVLIČ S.P.	14
SINIŠA KOLAR s.p.	13
LAŠIČ ALEŠ, S.P.	13
JURIJ SALAMON S.P.	13
ABRAM ANDREJ S.P.	13
MARKO URBANČ s.p.	13
ESM METELKO ROBERT S.P.	13
JANEZ ZIMŠEK, s.p.	13
INSTALACIJE ROŽLE JAZBINŠEK s.p.	12
KERIN JANKO S.P.	12
CERJAK BROD POLONA S.P.	12
Pirc Aleksander s.p.	12
Modic Metal, Klemen Modic s.p.	12
KOCJAN STANE, S.P.	11
KIMMY MIRO SEVŠEK S.P.	11
RADO LOKAR S.P.	11
BIVALES, Uroš Kralj, s.p.	10
JOŽICA ŽABKAR S.P.	9
GRAMEKS - STANKO KUCHAR S.P.	9
JOŽE GLOGOVIČ S.P.	9
ALOJZ STEGENŠEK S.P.	9
ROBERT PEŠIČ S.P.	8
MIZARSTVO MEDVED - MEDVED ERIH, S.P.	8
Novosel Darko s.p.	8
MLAKAR FRANC S.P.	8
AVTO STORITVE, ZUPAN MIRAN S.P.	8
DUŠAN KOVAČIČ S.P.	7
MARINKA DOLNIČAR S.P.	7
BOŠTJAN SITAR s.p.	7
AVTOPREVOZNIK ULČNIK MIRAN S.P.	7
DARKO GRILC S.P.	6
DEJAN BIZJAK s.p.	6
VESNA MIRT S.P.	6
BENITRANS, BENJAMIN OČKO S.P.	6
PREKLADANJE TOVORA ANDREJ KERIN S.P.	6
ŠPENA, Iztok Drobnič s.p.	6
ALOJZ RAK S.P.	6

**TOP 50  
SAMOSTOJNI PODJETNIKI  
po prihodkih**

Z. št.	Naziv
1	ISOTEK, Igor Švajger s.p.
2	LAŠIČ ALEŠ, S.P.
3	CERJAK BROD POLONA S.P.
4	ABRAM ANDREJ S.P.
5	CVETKOVIČ MARJAN S.P.
6	DARKO OBLAK S.P.
7	MLAKAR FRANC S.P.
8	AVTOPREVOZ.NIK - ZVONKO PAVLIČ S.P.
9	VRATA DERŽIČ, DERŽIČ RUDOLF S.P.
10	JURIJ SALAMON S.P.
11	BABIČ DAVID S.P.
12	MATJAŽ ŠERJAK S.P.
13	REKLAME ŽARN FRANCI ŽARN S.P.
14	KT TRŠINAR SANDI TRŠINAR S.P.
15	ALBI Gradbeništvo Valon Krasniqi s.p.
16	IGOR LOVŠE S.P.
17	JOŽE GLOGOVIČ S.P.
18	Katja Djaković s.p., Avtocenter KAD
19	RADO LOKAR S.P.
20	JANEZ ZIMŠEK, s.p.
21	ROBERT ZORKO S.P.
22	MOTO HIT KRŠKO BOHORČ FRANC S.P.
23	"BEST LES" PERC BRANKO S.P.
24	ESM METELKO ROBERT S.P.
25	MITJA REPAR s.p.
26	VESNA MIRT S.P.
27	FRANCI KOREN S.P.
28	JERNEJ TRŠINAR s.p.
29	BENITRANS, BENJAMIN OČKO S.P.
30	Modic Metal, Klemen Modic s.p.
31	INSTALACIJE ROŽLE JAZBINŠEK s.p.
32	Rok Urek, s.p.
33	APITO, JOŽE HUMEK S.P.
34	AGROTIM, Stanislav ŽUČKO s.p.
35	JANEZ ŽERJAV s.p.
36	DEM, ALEN TKALEC S.P.
37	TOMAŽ KRNC s.p.
38	AVTO STORITVE, ZUPAN MIRAN S.P.
39	MIZARSTVO MEDVED - MEDVED ERIH, S.P.
40	RS AVTO, RADIŠA KOPREN s.p.
41	ALOJZ STEGENŠEK S.P.
42	LES NASTA s.p.
43	PREKLADANJE TOVORA ANDREJ KERIN S.P.
44	KOCJAN STANE, S.P.
45	DARKO GRILC S.P.
46	FRANC KOZINC s.p.
47	NOVA TOMAŽ LUŠTEK s.p.
48	ARMANDO ISTENIČ s.p.
49	Vesna Stevanović s.p.
50	DAMJAN JAZBINŠEK s.p.

~3,6 mio eur

~0,95 mio eur

Z. št.	Naziv	Št. zaposlenih
1	KMEČKA ZADRUGA SEVNICA Z.O.O.	131
2	KMEČKA ZADRUGA BREŽICE Z.O.O.	18
3	KMEČKA ZADRUGA KRŠKO Z.O.O.	17
4	KNOF ZADRUGA ZA TEHNOLOŠKI RAZVOJ NA PODROČJU TRAJNOSTI Z.B.O. - SOCIALNO PODJETJE	3
5	KMEČKA ZADRUGA BOHOR, KOPRIVNICA Z.O.O.	2
6	PEČARSTVO PETACI, ZADRUGA ZA POSPEŠEVANJE GOSPODARSKIH KORISTI ČLANOV, Z.O.O.	1
7	VINOGRADNIŠKO-VINARSKA ZADRUGA BIZELJSKO-BREŽICE Z.O.O. BREŽICE	1
8	TRIPARNA - KOOPERATIVA ZA SONARAVNO ŽIVLJENJE IN RAZVOJ TEHNOLOGIJ SAMOOSKRBE, Z.O.O.	1

**TOP ZADRUGE  
po številu  
zaposlenih**

Z. št.	Naziv
1	KMEČKA ZADRUGA SEVNICA Z.O.O.
2	KMEČKA ZADRUGA BREŽICE Z.O.O.
3	KMEČKA ZADRUGA KRŠKO Z.O.O.
4	KMEČKA ZADRUGA BOHOR, KOPRIVNICA Z.O.O.
5	KMEČKA ZADRUGA KOSTANJEVICA Z.O.O.
6	ZADRUGA ZA RAZVOJ SADJARSTVA TIBONA Z.O.O.
7	KNOF ZADRUGA ZA TEHNOLOŠKI RAZVOJ NA PODROČJU TRAJNOSTI Z.B.O. - SOCIALNO PODJETJE
8	PEČARSTVO PETACI, ZADRUGA ZA POSPEŠEVANJE GOSPODARSKIH KORISTI ČLANOV, Z.O.O.
9	VINOGRADNIŠKO-VINARSKA ZADRUGA BIZELJSKO-BREŽICE Z.O.O. BREŽICE
10	ZADRUGA KOPRIVA Z.O.O.
11	VODOVOD ARTIČE Z.O.O.
12	TRIPARNA - KOOPERATIVA ZA SONARAVNO ŽIVLJENJE IN RAZVOJ TEHNOLOGIJ SAMOOSKRBE, Z.O.O.
13	ZADRUGA KONZORCIJ CVIČEK ZADRUGA Z OMEJENO ODGOVORNOSTJO
14	ZADRUGA KRIPTO TRUST, ZADRUGA ZA POSPEŠEVANJE GOSPODARSKIH KORISTI ČLANOV, Z.O.O.
15	VODOVODNA ZADRUGA DUPLO PIŠECE, UPRAVLJANJE Z VODNIMI VIRI V PIŠECAH, Z.O.O.

~ 25,5 mio eur

~ 1.000 eur

**TOP  
ZADRUGE  
po prihodkih**



**HVALA**