

INFORMACIJA
o poslovanju gospodarskih družb,
samostojnih podjetnikov in zadrug
v Zasavski regiji
v letu 2021
Povzetek za novinarsko konferenco

Trbovlje, maj 2022

1. UVOD

Podatke iz letnih poročil za leto 2021 je AJ PES predložilo **1.052** družb s sedežem v Zasavski regiji, 13 več kakor za leto 2020 in **1.226 podjetnikov** s sedežem v Zasavski regiji, 32 manj kakor za leto 2020. Na manjše število predloženih letnih poročil podjetnikov je ponovno vplivalo povečano število podjetnikov, ki so obdavčeni na podlagi ugotovljenega dobička z upoštevanjem normiranih odhodkov, ki niso zavezani za predložitev letnega poročila. Teh je bilo v letu 2021 že 43 % vseh registriranih podjetnikov v Zasavski regiji. Njihovo število se je povečalo od 815 v letu 2020 na 948 v letu 2021.

Po podatkih Poslovnega registra Slovenije se je v letu 2021 v Zasavski regiji:

- na novo registriralo 54 družb (8 več kot v letu 2020),
- izbrisalo 58 družb (17 več kot v letu 2020),
- na novo registriralo 314 podjetnikov (3 manj kot v letu 2020),
- izbrisal 201 podjetnik (111 manj kot v letu 2020).

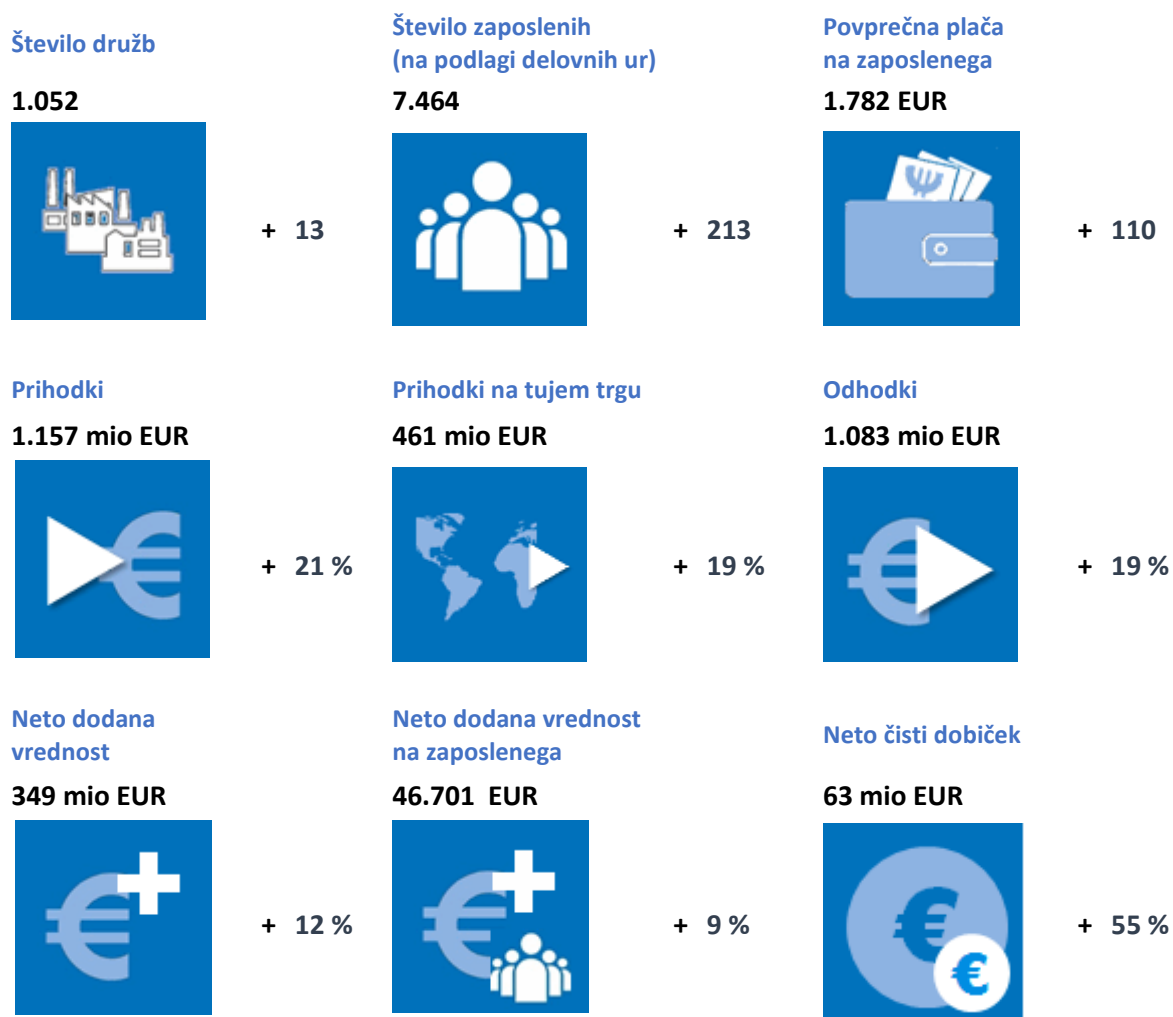
V letu 2021 je bilo tako kot v letu 2020 v Zasavski regiji začetih 14 stečajnih postopkov družb in 4 stečajni postopki podjetnikov. Zaradi stečaja pa je bilo izbranih 21 družb (1 več kot v letu 2020) in 5 podjetnikov (3 več kot v letu 2020).

Leto 2021 je bilo glede na leto 2020, ko je gospodarstvo močno občutilo posledice pandemije, za poslovne subjekte bistveno bolj ugodno. Zasavske družbe in podjetniki, ki so predložili letna poročila za leto 2021, so v primerjavi s predhodnim letom povečali število zaposlenih, prihodke, neto dodano vrednost in tudi neto čisti dobiček oziroma neto podjetnikov dohodek. Družbe so neto dodano vrednost povečale za 12 % in neto čisti dobiček za 55 %, podjetniki pa so neto dodano vrednost povečali za 13 % in neto podjetnikov dohodek za 24 %.

Postavke poslovnega izida	Gospodarske družbe					Samostojni podjetniki				
	Zasavje	Indeks Zasavje	Slovenija	Indeks Slovenija	Delež Zasavja v Sloveniji	Zasavje	Indeks Zasavje	Slovenija	Indeks Slovenija	Delež Zasavja v Sloveniji
	Leto 2021	2021/2020	Leto 2021	2021/2020		Leto 2021	2021/2020	Leto 2020	2021/2020	
Število subjektov	1.052	-	69.076	-	1,5	1.226	-	50.054	-	2,4
Število zaposlenih (na podlagi delovnih ur)	7.464	103	522.492	104	1,4	799	102	40.538	102	2,0
Prihodki (v mio EUR)	1.157	121	120.337	124	1,0	112	117	5.376	119	2,1
Prihodki na tujem trgu (v mio EUR)	461	119	51.327	129	0,9	6	116	623	117	1,0
Odhodki (v mio EUR)	1.083	119	113.535	122	1,0	102	116	4.943	117	2,1
Neto dodana vrednost (v mio EUR)	349	112	27.722	116	1,3	31	113	1.553	114	2,0
Neto dodana vrednost na zaposlenega (v EUR)*	46.701	109	53.057	112	-	15.209	112	17.148	114	-
Neto čisti dobiček/neto podjetnikov dohodek (v mio EUR)	63	155	5.701	199	1,1	9	124	433	136	2,2

Opomba: *Pri samostojnih podjetnikih je izračunana na nosilca dejavnosti in njegove zaposlene

2. GOSPODARSKE DRUŽBE



Zasavske družbe, ki so predložile podatke za leto 2021, so izboljšale rezultate poslovanja glede na predhodno leto. Obseg poslovanja se je povečal, družbe so povečale čiste prihodke od prodaje za 21 % in prihodke od prodaje na tujem trgu za 19 %. Družbe so ugotovile **68.023 tisoč evrov čistega dobička** in **4.793 tisoč evrov čiste izgube**. Čisti dobiček se je v primerjavi z letom 2020 povečal za 35 %, čista izguba pa se je zmanjšala za 49 %. **Neto čisti dobiček zasavskih družb je znašal 63.230 tisoč evrov in je bil za 22.360 tisoč evrov oziroma za 55 % večji kakor v letu 2020.** Povečal se je tudi njegov delež v prihodkih, in sicer od 4,3 % na 5,5 %. **Neto čisti dobiček na zaposlenega je znašal 8.472 evrov** in je bil za 50 % večji kakor v letu 2020.

Zasavske družbe so imele v letu 2021 **7.464 zaposlenih**, 213 oziroma 3 % več kakor v letu 2020. Ustvarile **1.157.454 tisoč evrov prihodkov** in ugotovile **1.082.787 tisoč evrov odhodkov**. Prihodki so se povečali za 21 %, odhodki pa za 19 %.

S **prodajo na domačem** trgu so zasavske družbe ustvarile 658.012 tisoč evrov, s **prodajo na trgu EU** 336.672 tisoč evrov in s prodajo na trgu izven EU 124.015 tisoč evrov. V primerjavi z letom 2020 so se

čisti prihodki od prodaje na domačem trgu povečali za 24 %, čisti prihodki od prodaje na trgu EU za 15 % in čisti prihodki od prodaje na trgu izven EU za 30 %.

Čiste prihodke od prodaje na tujem trgu je ustvarilo 311 družb. Med temi družbami jih je 76 sodilo v področje predelovalnih dejavnosti, ustvarile pa so kar 69,3 % vseh čistih prihodkov od prodaje na tujem trgu. Najbolj izvozno usmerjene so bile družbe iz občine Zagorje ob Savi, ki so ustvarile 44,8 % tovrstnih prihodkov. Med družbami izvoznicami je bilo 113 takšnih, ki so s prodajo na tujem trgu dosegle več prihodkov kakor s prodajo na domačem trgu. Te družbe so ustvarile 91,8 % vseh prihodkov od prodaje na tujem trgu.

Stroški dela zasavskih družb so znašali 217.364 tisoč evrov in so se v primerjavi z letom 2020 povečali za 8 %. Med stroški dela je bilo 73,4 % stroškov plač, 12,7 % stroškov pokojninskih in drugih socialnih zavarovanj in 13,9 % drugih stroškov dela.

Stroški plač zasavskih družb so se v letu 2021 glede na leto poprej povečali za 10 %, znašali so 159.567 tisoč evrov. V letu 2021 je bila **povprečna mesečna plača na zaposlenega** v zasavskih družbah **1.782 evrov**, 110 evrov večja kakor v letu 2020. V primerjavi z letom 2020 je bila nominalno večja za 6,6 %, realno pa za 4,7 %. V primerjavi s povprečno slovensko mesečno plačo na zaposlenega je bila manjša za 119 evrov. V zasavskih družbah, ki sodijo v področje predelovalnih dejavnosti in ki so imele v letu 2021 skoraj polovico vseh zaposlenih v regiji, je povprečna mesečna plača na zaposlenega znašala 1.818 evrov. Povprečna mesečna plača na zaposlenega v zasavskih družbah s področja informacijskih in komunikacijskih dejavnosti, ki so na zaposlenega ustvarile največ neto dodane vrednosti in neto čistega dobička, je znašala 2.169 evrov.

Odpisi vrednosti so znašali **57.651 tisoč evrov**, 1 % manj kakor v letu poprej. Med njimi je bil največji delež amortizacije, 89,2 %, delež prevrednotovalnih poslovnih odhodkov pa je znašal 10,8 %. Amortizacija se je glede na leto poprej povečala za 10 %, prevrednotovalni poslovni odhodki pa so se zmanjšali za 48 %.

Finančni odhodki so znašali **5.640 tisoč evrov**, v primerjavi z letom 2020 so se zmanjšali za 38 %, največ zaradi zmanjšanja finančnih odhodkov iz oslabitve in odpisov finančnih naložb (za 80 %), delno pa tudi zaradi zmanjšanja finančnih odhodkov iz poslovnih obveznosti (za 32 %).

Zasavske družbe so v letu 2021 ustvarile **348.563 tisoč evrov neto dodane vrednosti**. Neto dodana vrednost zasavskih družb se je v primerjavi z letom 2020 povečala za 12 %. Neto dodana vrednost na zaposlenega je znašala 46.701 evrov in je bila za 9 % večja kakor v letu 2020.

Zasavske družbe so ob koncu leta 2021 povečale svoje **premoženje** za 8,7 %, upoštevajoč rast cen pa za 3,8 %. Izkazale so največji delež kapitala v virih sredstev v zadnjih petih letih, 54,3 %, kazalnik dolgoročne pokritosti dolgoročnih sredstev in zalog, pa je ostal enak kot v letu 2020, 1,19, kar pomeni, da so bila dolgoročna sredstva in zaloge v celoti financirane z dolgoročnimi viri sredstev.

Pomembnejše postavke poslovnega izida družb iz letnih poročil za leto 2021 so prikazane v naslednji preglednici:

POSTAVKE POSLOVNEGA IZIDA	Znesek v tisoč EUR		Indeks	Delež v prihodkih	
	2021	2020*	$\frac{2021}{2020}$	2021	2020
Prihodki	1.157.454	957.736	121	100,0%	100,0%
Odhodki	1.082.787	909.109	119	93,5%	94,9%
Neto dodana vrednost	348.563	311.211	112	30,1%	32,5%
Neto celotni dobiček	74.666	48.627	154	6,5%	5,1%
Čisti dobiček	68.023	50.341	135	5,9%	5,3%
Čista izguba	4.793	9.472	51	0,4%	1,0%
Neto čisti dobiček	63.230	40.869	155	5,5%	4,3%

Opomba: *Podatki za leto 2020 so iz letnih poročil za leto 2021

V letu 2021 je bilo med zasavskimi družbami kar **86,5 % mikro družb** in **11,0 % majhnih družb**. **Srednjih družb** je bilo **20**, **velikih** pa le **6**. Največji vpliv na dobre rezultate poslovanja so imele srednje velike družbe, ki so ustvarile največ prihodkov (34,7 %), neto dodane vrednosti (28,6 %) in neto čistega dobička regije (37,6 %). Velike družbe so ustvarile 22,9 % prihodkov in ugotovile 27,9 % neto čistega dobička regije. 3 velike družbe so ustvarile kar 45,8 % čistih prihodkov od prodaje na tujem trgu. Največ zaposlenih pa so v regiji imele majhne družbe, 30,1 %, ustvarile so 26,5 % prihodkov in ugotovile 25,3 % neto čistega dobička. Izboljšalo se je tudi poslovanje mikro družb, ki so v letu 2020 poslovale negativno, v letu 2021 pa ugotovile 9,1 % neto čistega dobička regije.

V Zasavski regiji imajo najpomembnejši vpliv še vedno družbe s **področja predelovalnih dejavnosti**. Te družbe so imele v letu 2021 45,1 % vseh zaposlenih, ustvarile so 44,8 % čistih prihodkov od prodaje in 47,7 % neto dodane vrednosti regije ter več kot dve tretjini prihodkov od prodaje na tujem trgu. Ugotovile so tudi polovico neto čistega dobička v regiji, 31.337 tisoč evrov, 42 % več kot v letu 2020. Čeprav je bilo s **področja informacijskih in komunikacijskih dejavnosti** le 47 družb s 3,0 % zaposlenih, so ustvarile 4,4 % vseh prihodkov regije in ugotovile kar petino (12.773 tisoč evrov) neto čistega dobička, ki so ga v primerjavi z letom poprej povečale za 23 %. Neto dodana vrednost na zaposlenega je znašala 108.139 evrov, neto čisti dobiček na zaposlenega pa 57.907 evrov, kar je bistveno več kakor družbe te dejavnosti na ravni Slovenije. Pomembnejši dejavnosti Zasavske regije sta še **trgovina, vzdrževanje in popravila motornih vozil ter gradbeništvo**. Družbe s **področja trgovine, vzdrževanja in popravil motornih vozil** so ustvarile petino vseh prihodkov, 13,1 % neto dodane vrednosti in 10,4 % neto čistega dobička regije. Rast neto čistega dobička teh družb je bila 26 %. Družbe s **področja gradbeništva** so ustvarile 15,3 % vseh prihodkov, 12,3 % neto dodane vrednosti in 9,2 % neto čistega dobička regije. Rast neto čistega dobička teh družb je bila 44 %.

Največ družb (35,6 %) je imelo sedež v občini **Trbovlje**, ugotovile so tudi največ neto čistega dobička regije (31,8 %). Družbe iz občine **Zagorje ob Savi** so imele največ zaposlenih (36,1 %), ustvarile so največ prihodkov (32,8 %), največ prihodkov od prodaje na tujem trgu (44,8 %) in tudi največ neto dodane vrednosti (34,3 %). Neto dodana vrednost in neto čisti dobiček sta se povečala v vseh štirih zasavskih občinah, največ v občini Litija. Družbe iz Hrastnika in Trbovelj ustvarile največ neto dodane vrednosti in neto čistega dobička na zaposlenega.

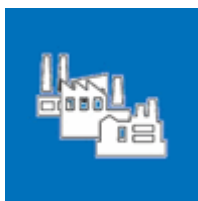
Zasavska regija je najmanjša med slovenskimi regijami, zato so tudi deleži, ki so jih zasavske družbe s svojimi rezultati prispevale k rezultatom vseh družb v Sloveniji, med najmanjši. **V Zasavski regiji je bilo 1,5 % vseh družb, ki so predložile podatke iz letnih poročil za leto 2021, zaposlovale so 1,4 % delavcev vseh družb ter ustvarile 1,0 % vseh prihodkov, 1,3 % neto dodane vrednosti in 1,1 % neto čistega dobička vseh slovenskih družb.**

Rezultati poslovanja so se izboljšali v vseh statističnih regijah, največjo rast neto dodane vrednosti in neto čistega dobička so izkazale družbe iz Savinjske regije. Rast neto dodane vrednosti in neto čistega dobička zasavskih družb je nekoliko nižja od slovenskega povprečja. Delež neto čistega dobička regije v Sloveniji se je zmanjšal od 1,4 % na 1,1 %. Zasavske družbe po kazalnikih produktivnosti še vedno nekoliko zaostajajo za slovenskim povprečjem, saj so na zaposlenega ustvarile 33 % manj prihodkov, 12 % manj neto dodane vrednosti in 22 % manj čistega poslovnega izida. Tudi povprečna mesečna plača na zaposlenega je za 6 % nižja od povprečne slovenske plače na zaposlenega.

3. SAMOSTOJNI PODJETNIKI

Število samostojnih podjetnikov

1.226



- 32

Število zaposlenih (na podlagi delovnih ur)

799



+ 14

Povprečna plača na zaposlenega

1.207 EUR



+ 104

Prihodki

112 mio EUR



+ 17 %

Prihodki na tujem trgu

6 mio EUR



+ 16 %

Odhodki

102 mio EUR



+ 16 %

Neto dodana vrednost

31 mio EUR



+ 13 %

Neto dodana vrednost na nosilca dejavnosti in njegove zaposlene


15.209 EUR



+ 12 %

Neto podjetnikov dohodek

9 mio EUR



+ 24 %

Zasavski podjetniki so v letu 2021 ustvarili 111.691 tisoč evrov prihodkov in ugotovili 102.322 tisoč evrov odhodkov. Prihodki so se v primerjavi z letom poprej povečali 17 %, odhodki pa za 16 %.

Podjetniki so ustvarili **10.369 tisoč evrov podjetnikovega dohodka** in **1.000 tisoč evrov negativnega poslovnega izida**. Podjetnikov dohodek se je v primerjavi z letom 2020 povečal za 16 %, negativni poslovni izid pa se je zmanjšal za 25 %. Leto 2021 so zaključili z **neto podjetnikovim dohodkom**¹, ki je znašal **9.369 tisoč evrov** in je bil za 24 % večji kot leto poprej. Večino neto podjetnikovega dohodka, 9.077 tisoč evrov, so podjetniki ustvarili iz poslovanja.

Pri zasavskih podjetnikih je bilo v letu 2021 **799 zaposlenih**, 14 oziroma 2 % več kakor v letu 2020. **Povprečna mesečna plača na zaposlenega** je znašala **1.207 evrov** in je bila za 104 evre večja kakor v letu 2020. Nominalno je bila večja za 9,5 %, realno pa za 7,6 %. V primerjavi s povprečno mesečno plačo na zaposlenega pri vseh slovenskih podjetnikih je bila nižja za 35 evrov, prav tako je bila nižja kot pri zaposlenih v zasavskih družbah, ki so v letu 2021 povprečno mesečno prejeli 1.782 evrov plače.

Zasavski podjetniki so v letu 2021 ustvarili **30.804 tisoč evrov neto dodane vrednosti**, 13 % več kakor v letu 2020. Rast neto dodane vrednosti zasavskih podjetnikov je bila za eno odstotno točko manjša od rasti neto dodane vrednosti vseh slovenskih podjetnikov. Več kot četrtno neto dodane vrednosti v regiji (27,8 %) so ustvarili podjetniki s področja gradbeništva. Neto dodana vrednost na nosilca dejavnosti in njegove zaposlene je znašala 15.209 evrov in je bila za 12 % večja kot v letu 2020.

Premoženje podjetnikov se je nominalno povečalo za 9,6 %, realno pa za 4,7 %. Struktura financiranja sredstev je bila ugodna, saj so podjetniki dolgoročna sredstva in zaloge v celoti financirali z dolgoročnimi viri sredstev.

Pomembnejše postavke poslovnega izida podjetnikov iz letnih poročil za leto 2021 so prikazane v naslednji preglednici:

POSTAVKE POSLOVNEGA IZIDA	Znesek v tisoč EUR		Indeks	Delež v prihodkih	
	2021	2020	$\frac{2021}{2020}$	2021	2020
Prihodki	111.691	95.591	117	100,0%	100,0%
Odhodki	102.322	88.012	116	91,6%	92,1%
Podjetnikov dohodek	10.369	8.919	116	9,3%	9,3%
Negativni poslovni izid	1.000	1.340	75	0,9%	1,4%
Neto podjetnikov dohodek	9.369	7.579	124	8,4%	7,9%

Opomba: *Podatki za leto 2020 so iz letnih poročil za leto 2021

Večina zasavskih podjetnikov, 1.221, je po merilih ZGD-1 sodila med mikro podjetnike, le 5 podjetnikov je sodilo med majhne podjetnike. 775 podjetnikov ni imelo nobenega zaposlenega², ustvarili so več kot tretjino čistih prihodkov od prodaje. Večina podjetnikov sodi v skupino z 0 do 1 zaposlenih, ustvarili so 58,5 % vseh čistih prihodkov od prodaje in 73,3 % neto podjetnikovega dohodka.

¹ Neto podjetnikov dohodek je razlika med prihodki in odhodki oziroma podjetnikov dohodek zmanjšan za negativni poslovni izid.

² Podjetniki kot nosilci dejavnosti niso vključeni v število zaposlenih.

V Zasavski regiji imajo največji vpliv podjetniki **s področja gradbeništva**, ki predstavljajo skoraj petino vseh zasavskih podjetnikov, zaposlujejo več kot četrtno vseh delavcev pri podjetnikih, ustvarili pa so tudi četrtno neto podjetnikovega dohodka. Največ prihodkov (28,0 %) so sicer ustvarili podjetniki **s področja trgovine, vzdrževanje in popravil motornih vozil**, ki so ugotovili tudi 20,0 % neto podjetnikovega dohodka regije. Več kot desetino neto podjetnikovega dohodka (14,6 %) in prihodkov (13,2 %) so ugotovili tudi podjetniki **s področja predelovalnih dejavnosti**. Izboljšalo se je tudi poslovanje podjetnikov **s področja gostinstva**, ki so za več kot štirikrat povečali neto podjetnikov dohodek v primerjavi z letom 2020.

Tretjina podjetnikov je imela sedež v občini **Litija**, ugotovili so največ neto dodane vrednosti (34,6 %) in največ neto podjetnikovega dohodka v regiji (33,1 %). Tako kot pri družbah so največ zaposlenih (34,1 %) imeli podjetniki iz občine **Zagorje ob Savi**, ki so ustvarili tudi največ prihodkov (35,3 %). Zabeležili so največjo rast neto podjetnikovega dohodka (za 41 %), ki je predstavljal 31,2 % neto podjetnikovega dohodka vseh zasavskih podjetnikov. Največ neto podjetnikovega dohodka na zaposlenega so ustvarili podjetniki iz občine **Hrastnik** (4.895 evrov).

Deleži, ki jih zasavski podjetniki predstavljajo v slovenskem gospodarstvu so nekoliko večji kot pri zasavskih družbah. V Zasavski regiji je bilo 2,4 % vseh podjetnikov, ki so predložili podatke iz letnih poročil za leto 2021, zaposlovali so 2,0 % delavcev pri podjetnikih ter ustvarili 2,1 % vseh prihodkov, 2,0 % neto dodane vrednosti in 2,2 % neto podjetnikovega dohodka.

Rast neto podjetnikovega dohodka in neto dodane vrednosti zasavskih podjetnikov je bila nekoliko manjša od slovenskega povprečja. Neto podjetnikov dohodek se je v Zasavski regiji povečal za 24 %, na ravni Slovenije za 36 %, neto dodana vrednost pa se je povečala za 13 %, na ravni Slovenije za 14 %. Zasavski podjetniki so na nosilca dejavnosti in njegove zaposlene ustvarili 11 % manj neto dodane vrednosti in 3 % manj čistega poslovnega izida kot podjetniki na ravni Slovenije.

4. ZADRUGE

V Zasavski regiji posluje le **6 zadrug**, ki s svojimi rezultati ne vplivajo na poslovanje zasavskega gospodarstva. Zasavske zadruge so imele 109 zaposlenih, ustvarile 23.104 tisoč evrov prihodkov in 130 tisoč evrov neto čistega dobička. V primerjavi z letom 2020 se je število zaposlenih zmanjšalo za štiri zaposlene, prihodki so se povečali za 1 %, neto čisti dobiček pa za 75 %.