



Zavod Republike Slovenije
za zaposlovanje

Območna služba Kranj

Šuceva ul. 23, 4000 Kranj

T: 059 695 700

F: 059 695 749

www.ess.gov.si

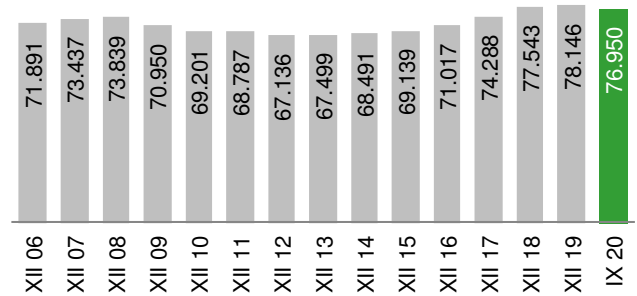
Zavod RS za zaposlovanje, Območna služba KRANJ NOVEMBER 2020



Prebivalci (VII 2020):	207.842
Delovno aktivni (IX 2020):	76.950
Registrirani brezposelni (XI 2020):	6.114
Stopnja reg. brezposelnosti (IX 2020):	6,4%

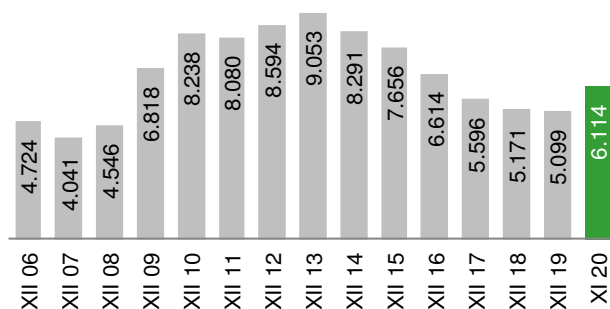
Delovno aktivno prebivalstvo

V septembru 2020 je bilo na območju Območne službe Kranj (Upravne enote: Jesenice, Kranj, Radovljica, Škofja Loka, Tržič) **76.950 delovno aktivnih prebivalcev** (po lokaciji delovnega mesta), kar je za 1.894 oseb oz. 2,4 % manj kot septembra 2019 (v Sloveniji za 1,1 % manj). (Vir: SURS)



Stopnja registrirane brezposelnosti je septembra 2020 znašala 6,4 % (v Sloveniji 8,6 %). V primerjavi s septembrom 2019 se je stopnja registrirane brezposelnosti na tem območju zvišala za 1,6 odstotne točke (v Sloveniji zvišala za 1,4 odstotne točke).

Registrirana brezposelnost



Konec novembra 2020 je bilo registriranih 6.114 brezposelnih oseb, kar je za 1.391 oseb oz. 29,5 % več kot novembra 2019 (v Sloveniji za 16,2 % več). V primerjavi s predhodnim mesecem se je registrirana brezposelnost znižala za 17 oseb oz. 0,3 % (v Sloveniji zvišala za 0,6 %).

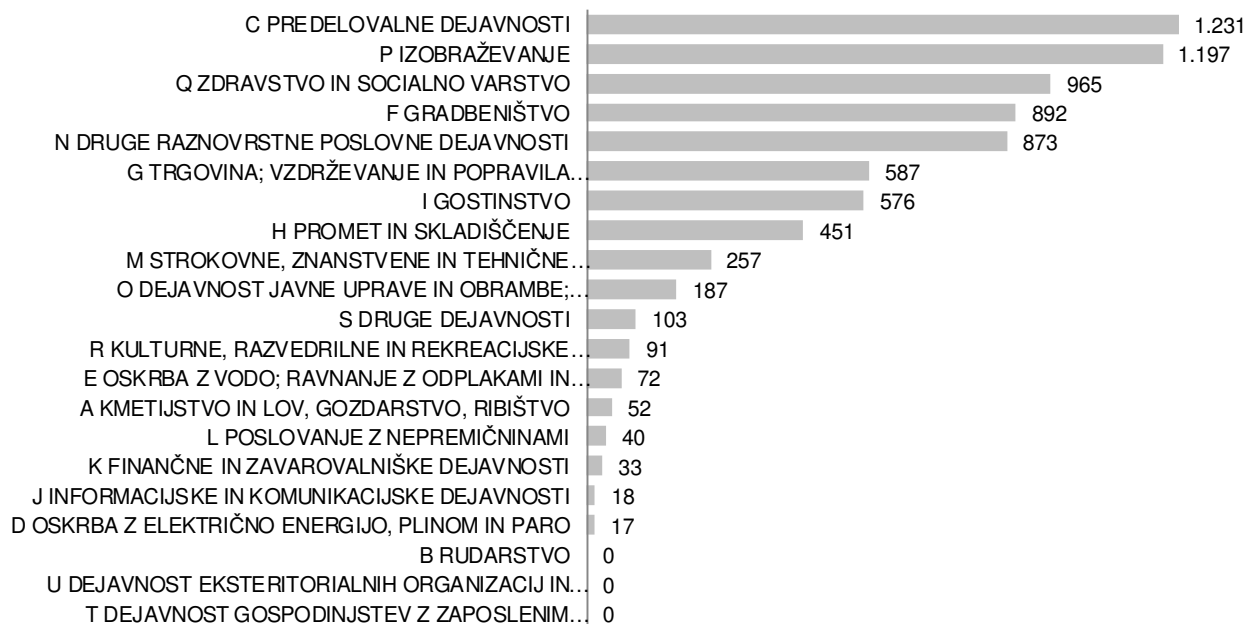
Ob koncu novembra 2020 je bil **povprečni čas brezposelnosti oseb** 13,4 meseca (v Sloveniji 26,1 meseca).



Zaposlitvene možnosti

V obdobju od januarja do novembra 2020 so delodajalci Območni službi Kranj sporočili **7.642 prostih delovnih mest*** (glej opombo na tretji strani).

Prosta delovna mesta po dejavnostih



Med temi je bilo največ povpraševanja po naslednjih poklicih: delavci za preprosta dela v predelovalnih dejavnostih, d. n. (763), čistilci, strežniki in gospodinjski pomočniki ipd. v uradih, hotelih in drugih ustanovah (378), vozniki težkih tovornjakov in vlačilcev (292), skladiščniki in uradniki za nabavo in prodajo (273), kuharji (250), vzgojitelji in pomočniki vzgojiteljev predšolskih otrok (244), natararji (223), prodajalci (195), zidarji ipd. (181), kuhinjski pomočniki (174), varnostniki (170), predmetni učitelji v osnovni šoli (169), drugi delavci za preprosta dela, d. n. (153), strokovni sodelavci za zdravstveno nego (151), strokovnjaki za zdravstveno nego (137).

Priliv in odliv iz evidence brezposelnih

V obdobju od januarja do novembra 2020 se je v evidenco brezposelnih na **ново prijavilo 8.500 oseb**, kar je za 2.743 oseb oz. 47,6 % več kot v enakem obdobju lani (v Sloveniji za 35,3 % več). Med njimi je bilo:

- 691 iskalcev prve zaposlitve (16 oseb oz. 2,3 % manj kot v enakem obdobju predhodnega leta),
- 95 oseb, ki so delo izgubile zaradi stečaja oz. likvidacije podjetja (99 oseb oz. 51,0 % manj kot v enakem obdobju predhodnega leta),
- 2.762 oseb, ki so bile opredeljene kot presežni delavci (1.968 oseb oz. 247,9 % več kot v enakem obdobju predhodnega leta),
- 3.531 oseb, ki jim je izteklo delovno razmerje za določen čas (496 oseb oz. 16,3 % več kot v enakem obdobju predhodnega leta).

V istem obdobju je bilo iz evidence brezposelnih **odjavljenih 7.481 oseb**, kar je za 1.274 oseb oz. 20,5 % več kot v enakem obdobju lani (v Sloveniji 11,8 % več), med njimi **5.687 zaradi zaposlitve**, kar je za 1.275 oseb oz. 28,9 % več kot v enakem obdobju predhodnega leta (v Sloveniji 15,9 % več).

Vključevanje v ukrepe Aktivne politike zaposlovanja

V obdobju od januarja do novembra 2020 je bilo v ukrepe Aktivne politike zaposlovanja vključenih 1.512 oseb, med njimi:

- 547 v ukrep Usposabljanje in izobraževanje, od tega 111 v Programe neformalnega izobraževanja in usposabljanja, 74 v PUMo Projektno učenje mlajših odraslih, 66 v Lokalne programe neformalnega izobraževanja in usposabljanja;
- 757 v ukrep Spodbude za zaposlovanje, od tega 298 v Zaposli.me;
- 208 v ukrep Kreiranje novih delovnih mest, od tega 203 v Javna dela.

Zavarovanje za primer brezposelnosti

V oktobru 2020 je 2.450 (40,0 %) brezposelnih oseb prejelo denarno nadomestilo (v Sloveniji 27,7 %). Povprečna višina bruto izplačanega denarnega nadomestila je znašala 746,67 € (v Sloveniji 734,45 €).

Primerjava OS Kranj in Slovenije

		OS KR	SLO	delež OS KR v SLO (v %)
delovno aktivno prebivalstvo	IX	76.950	887.205	8,7
stopnja registrirane brezposelnosti (v %)	IX	6,4	8,6	
priliv v brezposelnost	I-XI	8.500	90.509	9,4
odliv iz brezposelnosti	I-XI	7.481	81.662	9,2
vključeni v zaposlitev	I-XI	5.687	61.491	9,2
prosta delovna mesta*	I-XI	7.642	107.802	7,1
brezposelne osebe	XI	6.114	84.139	7,3
ženske (v %)	XI	49,6	51,1	
stari do 24 let (v %)	XI	10,5	9,8	
stari od 25 do 29 let (v %)	XI	11,3	11,3	
stari 50 let ali več (v %)	XI	34,5	35,8	
stečajniki in trajni presežki (v %)	XI	26,5	22,1	
iskalci prve zaposlitve (v %)	XI	11,2	15,3	
dolgotrajno brezposelni (v %)	XI	31,8	46,0	
invalidi (v %)	XI	8,3	14,4	
z osnovnošolsko izobrazbo ali manj (v %)	XI	28,6	30,5	
z visokošolsko izobr. 1., 2. ali 3. stopnje (v %)	XI	17,2	17,1	
prejemniki DN (v %)	X	40,0	27,7	

Opomba: * Z 12. aprilom 2013 je pričel veljati Zakon o spremembah in dopolnitvah zakona o urejanju trga dela (ZUTD-A), ki je ukinil obvezno prijavo prostega delovnega mesta pri Zavodu. Ker delodajalci, ki ne sodijo v javni sektor ali niso družbe v večinski lasti države, objavo prostega delovnega mesta lahko zagotovijo sami, o tem pa Zavoda ne obveščajo, Zavod nima več podatkov o vseh prostih delovnih mestih v državi.