



Zavod Republike Slovenije  
za zaposlovanje

Območna služba Kranj

Kolodvorska cesta 3, 4000 Kranj  
T: 059 695 700  
F: 059 695 749  
www.ess.gov.si

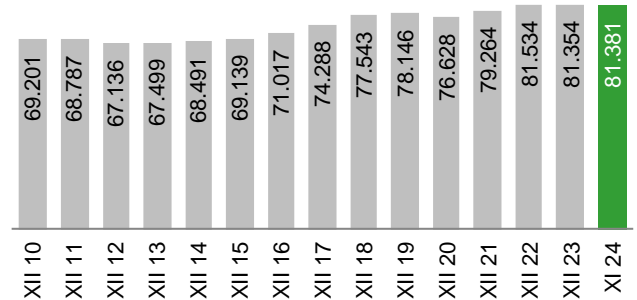
## Zavod RS za zaposlovanje, Območna služba KRANJ JANUAR 2025



Prebivalci (1. 7. 2024)	209.491
Delovno aktivni (XI 2024)	81.381
Registrirani brezposelni (I 2025)	3.421
Stopnja reg. brezposelnosti (XI 2024)	3,0%

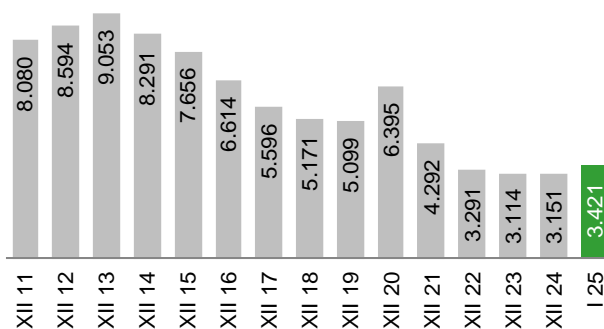
### Delovno aktivno prebivalstvo

V novembru 2024 je bilo na območju Območne službe Kranj (Upravne enote: Jesenice, Kranj, Radovljica, Škofja Loka, Tržič) **81.381 delovno aktivnih prebivalcev** (po lokaciji delovnega mesta), kar je za 62 oseb oz. 0,1 % manj kot novembra 2023 (v Sloveniji za 1,1 % več). (Vir: SURS)



**Stopnja registrirane brezposelnosti je novembra 2024 znašala 3,0 %** (v Sloveniji 4,6 %). V primerjavi z novembrom 2023 se je stopnja registrirane brezposelnosti na tem območju zvišala za 0,1 odstotne točke (v Sloveniji znižala za 0,2 odstotne točke).

### Registrirana brezposelnost



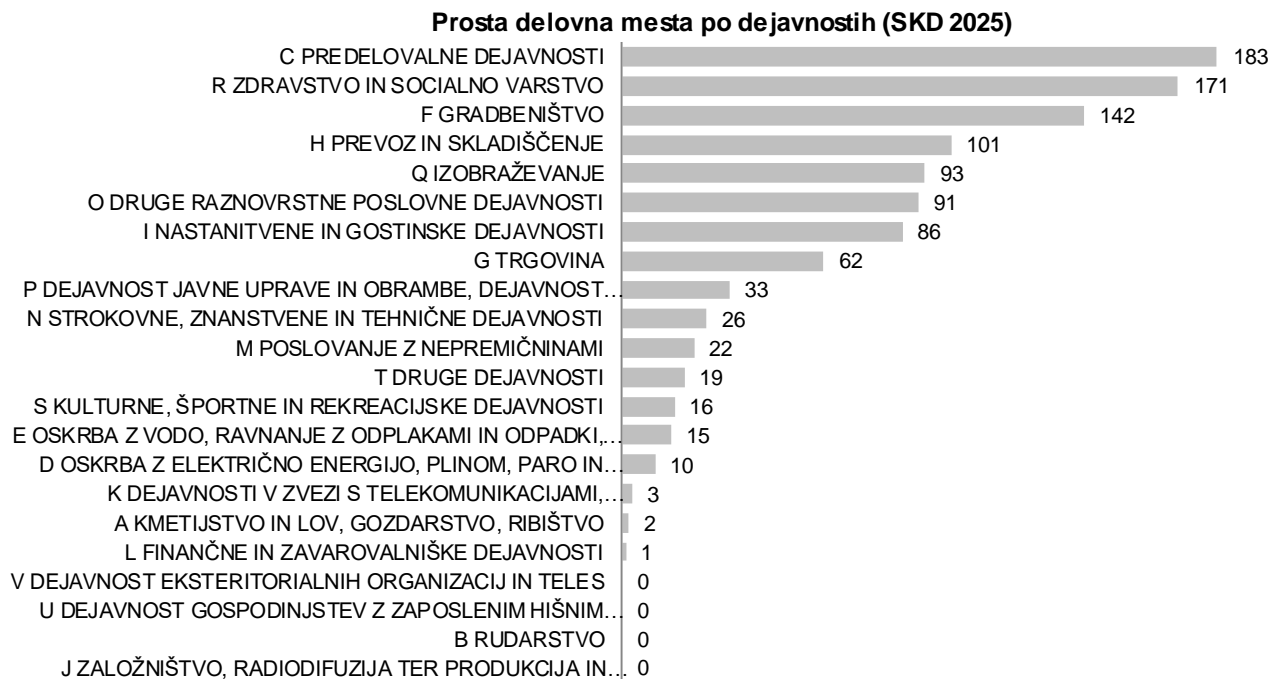
**Konec januarja 2025 je bilo registriranih 3.421 brezposelnih oseb**, kar je za 94 oseb oz. 2,8 % več kot januarja 2024 (v Sloveniji za 2,8 % manj). V primerjavi s predhodnim mesecem se je registrirana brezposelnost zvišala za 270 oseb oz. 8,6 % (v Sloveniji zvišala za 6,6 %).

Ob koncu januarja 2025 je bil **povprečni čas brezposelnosti oseb** 8,7 meseca (v Sloveniji 21,2 meseca).



## Zaposlitvene možnosti

V januarju 2025 so delodajalci Območni službi Kranj sporočili **1.076 prostih delovnih mest\*** (glej opombo na tretji strani).



Med temi je bilo največ povpraševanja po naslednjih poklicih: delavci za preprosta dela v predelovalnih dejavnostih, d. n. (113), čistilci, strežniki in gospodinjski pomočniki ipd. v uradih, hotelih in drugih ustanovah (98), usmerjevalci in raznašalci ipd. (53), delavci za preprosta dela pri nizkih gradnjah (46), delavci za preprosta dela pri visokih gradnjah (41), kuhinjski pomočniki (39), poklici za zdravstveno in socialno oskrbo na domu (39), strokovni sodelavci za zdravstveno nego (30), skladiščniki in uradniki za nabavo in prodajo (26), kuharji (26), vozniki osebnih vozil, taksijev in lahkih dostavnih vozil (23), zidarji ipd. (22), vozniki težkih tovornjakov in vlačilcev (21), vzgojitelji in pomočniki vzgojiteljev predšolskih otrok (21), strokovnjaki za zdravstveno nego (20).

## Prijave in odjave iz evidence brezposelnih

V januarju 2025 se je v evidenco brezposelnih na **ново prijavilo 693 oseb**, kar je za 51 oseb oz. 7,9 % več kot v enakem obdobju lani (v Sloveniji za 9,0 % manj). Med njimi je bilo:

- 27 iskalcev prve zaposlitve (12 oseb oz. 30,8 % manj kot v enakem obdobju predhodnega leta),
- 10 oseb, ki so delo izgubile zaradi stečaja oz. likvidacije podjetja (5 oseb oz. 100,0 % več kot v enakem obdobju predhodnega leta),
- 250 oseb, ki so bile opredeljene kot presežni delavci (98 oseb oz. 64,5 % več kot v enakem obdobju predhodnega leta),
- 288 oseb, ki jim je izteklo delovno razmerje za določen čas (18 oseb oz. 5,9 % manj kot v enakem obdobju predhodnega leta).

V istem obdobju je bilo iz evidence brezposelnih **odjavljenih 422 oseb**, kar je za 5 oseb oz. 1,2 % manj kot v enakem obdobju lani (v Sloveniji 11,5 % manj), med njimi **290 zaradi zaposlitve**, kar je za 23 oseb oz. 8,6 % več kot v enakem obdobju predhodnega leta (v Sloveniji 8,7 % manj).



## Vključevanje v ukrepe Aktivne politike zaposlovanja

V januarju 2025 je bilo v ukrepe Aktivne politike zaposlovanja vključenih 145 oseb, med njimi:

- 85 v ukrep Usposabljanje in izobraževanje, od tega 53 v Neformalno izobraževanje in usposabljanje (NIU+), 19 v Lokalne programe neformalnega izobraževanja in usposabljanja, 7 v Projektno učenje mlajših odraslih (PUM-O+);
- 26 v ukrep Spodbude za zaposlovanje, vse v Zaposli.me+;
- 34 v ukrep Kreiranje novih delovnih mest, od tega 34 v Javna dela.

## Zavarovanje za primer brezposelnosti

V decembru 2024 je 1.325 (42,1 %) brezposelnih oseb prejelo denarno nadomestilo (v Sloveniji 28,5 %). Povprečna višina bruto izplačanega denarnega nadomestila je znašala 841,07 € (v Sloveniji 855,42 €).

## Primerjava OS Kranj in Slovenije

		OS KR	SLO	delež OS KR v SLO (v %)
delovno aktivno prebivalstvo	XI	81.381	948.444	8,6
stopnja registrirane brezposelnosti (v %)	XI	3,0	4,6	
prijave v brezposelnost	I-I	693	8.430	8,2
odjave iz brezposelnosti	I-I	422	5.320	7,9
vključeni v zaposlitev	I-I	290	3.595	8,1
prosta delovna mesta*	I-I	1.076	13.119	8,2
brezposelne osebe	I	3.421	50.148	6,8
ženske (v %)	I	44,1	46,8	
stari do 24 let (v %)	I	10,2	10,5	
stari od 25 do 29 let (v %)	I	10,5	10,3	
stari 50 let ali več (v %)	I	35,0	35,4	
presežni delavci in stečajniki (v %)	I	26,1	18,6	
iskalci prve zaposlitve (v %)	I	9,5	14,8	
dolgotrajno brezposelni (v %)	I	21,2	37,3	
invalidi (v %)	I	9,1	14,3	
z osnovnošolsko izobrazbo ali manj (v %)	I	36,5	35,1	
z visokošolsko izobr. 1., 2. ali 3. stopnje (v %)	I	17,7	16,2	
prejemniki DN (v %)	XII	42,1	28,5	

**Opomba:** \* Z 12. aprilom 2013 je pričel veljati Zakon o spremembah in dopolnitvah zakona o urejanju trga dela (ZUTD-A), ki je ukinil obvezno prijavo prostega delovnega mesta pri Zavodu. Ker delodajalci, ki ne sodijo v javni sektor ali niso družbe v večinski lasti države, objavo prostega delovnega mesta lahko zagotovijo sami, o tem pa Zavoda ne obveščajo, Zavod nima več podatkov o vseh prostih delovnih mestih v državi.