



Zavod Republike Slovenije
za zaposlovanje

Območna služba Kranj

Kolodvorska cesta 3, 4000 Kranj
T: 059 695 700
F: 059 695 749
www.ess.gov.si

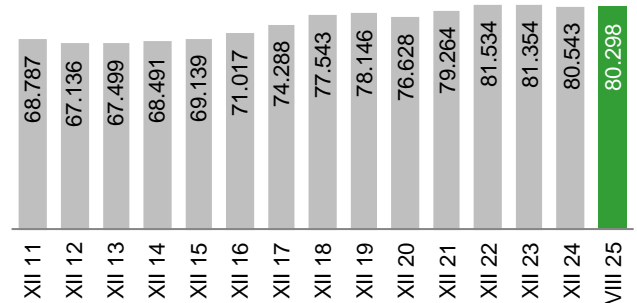
Zavod RS za zaposlovanje, Območna služba KRANJ OKTOBER 2025



Prebivalci (1. 1. 2025)	209.921
Delovno aktivni (VIII 2025)	80.298
Registrirani brezposelni (X 2025)	2.946
Stopnja reg. brezposelnosti (VIII 2025)	2,9%

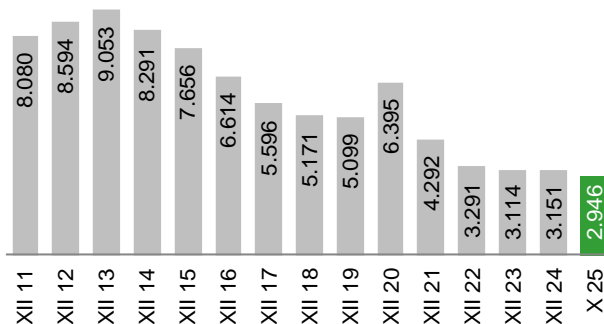
Delovno aktivno prebivalstvo

V avgustu 2025 je bilo na območju Območne službe Kranj (Upravne enote: Jesenice, Kranj, Radovljica, Škofja Loka, Tržič) **80.298 delovno aktivnih prebivalcev** (po lokaciji delovnega mesta), kar je za 649 oseb oz. 0,8 % manj kot avgusta 2024 (v Sloveniji za 0,4 % manj). (Vir: SURS)



Stopnja registrirane brezposelnosti je avgusta 2025 znašala 2,9 % (v Sloveniji 4,5 %). V primerjavi z avgustom 2024 je stopnja registrirane brezposelnosti na tem območju ostala enaka (v Sloveniji ostala enaka).

Registrirana brezposelnost




Konec oktobra 2025 je bilo registriranih 2.946 brezposelnih oseb, kar je za 82 oseb oz. 2,9 % več kot oktobra 2024 (v Sloveniji za 0,5 % več). V primerjavi s predhodnim mesecem se je registrirana brezposelnost zvišala za 89 oseb oz. 3,1 % (v Sloveniji zvišala za 3,9 %).

Ob koncu oktobra 2025 je bil **povprečni čas brezposelnosti oseb** 9,9 meseca (v Sloveniji 20,6 meseca).



Zaposlitvene možnosti

V obdobju od januarja do oktobra 2025 so delodajalci Območni službi Kranj sporočili **10.252 prostih delovnih mest**, kar je za 15,1 % manj kot v enakem obdobju predhodnega leta (v Sloveniji za 3,1 % manj).



Med temi je bilo največ povpraševanja po naslednjih poklicih: delavci za preprosta dela v predelovalnih dejavnostih, d. n. (1272), čistilci, strežniki in gospodinjski pomočniki ipd. v uradih, hotelih in drugih ustanovah (748), delavci za preprosta dela pri visokih gradnjah (381), delavci za preprosta dela pri nizkih gradnjah (379), vzgojitelji in pomočniki vzgojiteljev predšolskih otrok (343), usmerjevalci in raznašalci ipd. (305), kuhinjski pomočniki (290), poklici za zdravstveno in socialno oskrbo na domu (282), učitelji razrednega pouka (273), predmetni učitelji v osnovni šoli (246), skladiščniki in uradniki za nabavo in prodajo (223), prodajalci (222), kuharji (216), vozniki težkih tovornjakov in vlačilcev (187), delavci za pomoč pri pouku (187).

Prijave in odjave iz evidence brezposelnih

V obdobju od januarja do oktobra 2025 se je v evidenco brezposelnih na **ново prijaviło 4.213 oseb**, kar je za 86 oseb oz. 2,1 % več kot v enakem obdobju lani (v Sloveniji za 0,9 % več). Med njimi je bilo:

- 477 iskalcev prve zaposlitve (26 oseb oz. 5,8 % več kot v enakem obdobju predhodnega leta),
- 39 oseb, ki so delo izgubile zaradi stečaja oz. likvidacije podjetja (7 oseb oz. 21,9 % več kot v enakem obdobju predhodnega leta),
- 885 oseb, ki so bile opredeljene kot presežni delavci (114 oseb oz. 14,8 % več kot v enakem obdobju predhodnega leta),
- 1.696 oseb, ki jim je izteklo delovno razmerje za določen čas (5 oseb oz. 0,3 % več kot v enakem obdobju predhodnega leta).

V istem obdobju je bilo iz evidence brezposelnih **odjavljjenih 4.408 oseb**, kar je za 40 oseb oz. 0,9 % več kot v enakem obdobju lani (v Sloveniji 1,9 % manj), med njimi **3.065 zaradi zaposlitve**, kar je za 117 oseb oz. 4,0 % več kot v enakem obdobju predhodnega leta (v Sloveniji 0,4 % več).



Vključevanje v ukrepe Aktivne politike zaposlovanja

V obdobju od januarja do oktobra 2025 je bilo v ukrepe Aktivne politike zaposlovanja vključenih 1.092 oseb, med njimi:

- 703 v ukrep Usposabljanje in izobraževanje, od tega 392 v Lokalne programe neformalnega izobraževanja in usposabljanja, 110 v Neformalno izobraževanje in usposabljanje (NIU+), 88 v Projektno učenje mlajših odraslih (PUM-O+);
- 291 v ukrep Spodbude za zaposlovanje, od tega 268 v Zaposli.me+;
- 98 v ukrep Kreiranje novih delovnih mest, vse v Javna dela.

Zavarovanje za primer brezposelnosti

V septembru 2025 je 1.368 (47,9 %) brezposelnih oseb prejelo denarno nadomestilo (v Sloveniji 31,4 %). Povprečna višina bruto izplačanega denarnega nadomestila je znašala 847,44 € (v Sloveniji 851,91 €).

Primerjava OS Kranj in Slovenije

		OS KR	SLO	delež OS KR v SLO (v %)
delovno aktivno prebivalstvo	VIII	80.298	938.175	8,6
stopnja registrirane brezposelnosti (v %)	VIII	2,9	4,5	
prijave v brezposelnost	I-X	4.213	51.972	8,1
odjave iz brezposelnosti	I-X	4.408	53.340	8,3
vključeni v zaposlitev	I-X	3.065	35.331	8,7
prosta delovna mesta	I-X	10.252	131.673	7,8
brezposelne osebe	X	2.946	45.670	6,5
ženske (v %)	X	47,8	49,3	
stari do 24 let (v %)	X	12,1	12,9	
stari od 25 do 29 let (v %)	X	10,9	11,1	
stari 50 let ali več (v %)	X	36,0	33,1	
presežni delavci in stečajniki (v %)	X	18,4	15,4	
iskalci prve zaposlitve (v %)	X	14,5	20,5	
dolgotrajno brezposelni (v %)	X	24,8	37,9	
invalidi (v %)	X	10,7	13,4	
z osnovnošolsko izobrazbo ali manj (v %)	X	32,1	34,4	
z visokošolsko izobr. 1., 2. ali 3. stopnje (v %)	X	18,1	18,0	
prejemniki DN (v %)	IX	47,9	31,4	