



Zavod Republike Slovenije  
za zaposlovanje

Območna služba Kranj

Kolodvorska cesta 3, 4000 Kranj  
T: 059 695 700  
F: 059 695 749  
www.ess.gov.si

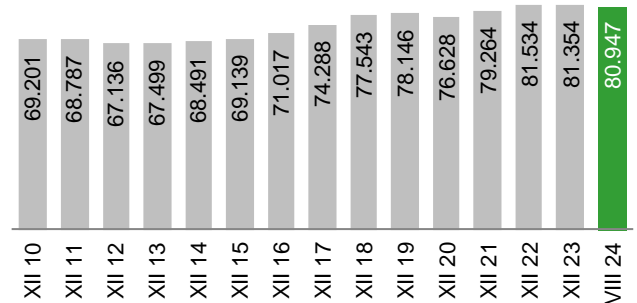
## Zavod RS za zaposlovanje, Območna služba KRANJ OKTOBER 2024



Prebivalci (1. 1. 2024)	209.451
Delovno aktivni (VIII 2024)	80.947
Registrirani brezposelni (X 2024)	2.864
Stopnja reg. brezposelnosti (VIII 2024)	2,9%

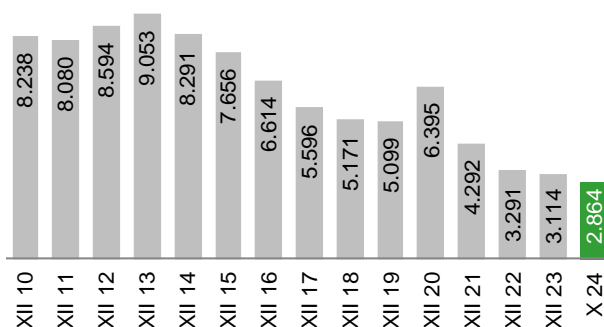
### Delovno aktivno prebivalstvo

V avgustu 2024 je bilo na območju Območne službe Kranj (Upravne enote: Jesenice, Kranj, Radovljica, Škofja Loka, Tržič) **80.947 delovno aktivnih prebivalcev** (po lokaciji delovnega mesta), kar je za 275 oseb oz. 0,3 % manj kot avgusta 2023 (v Sloveniji za 1,1 % več). (Vir: SURS)



Stopnja registrirane brezposelnosti je avgusta 2024 znašala **2,9 %** (v Sloveniji 4,5 %). V primerjavi z avgustom 2023 je stopnja registrirane brezposelnosti na tem območju ostala enaka (v Sloveniji znižala za 0,3 odstotne točke).

### Registrirana brezposelnost



Konec oktobra 2024 je bilo registriranih **2.864 brezposelnih oseb**, kar je za 114 oseb oz. 4,1 % več kot oktobra 2023 (v Sloveniji za 3,7 % manj). V primerjavi s predhodnim mesecem se je registrirana brezposelnost zvišala za 88 oseb oz. 3,2 % (v Sloveniji zvišala za 3,7 %).

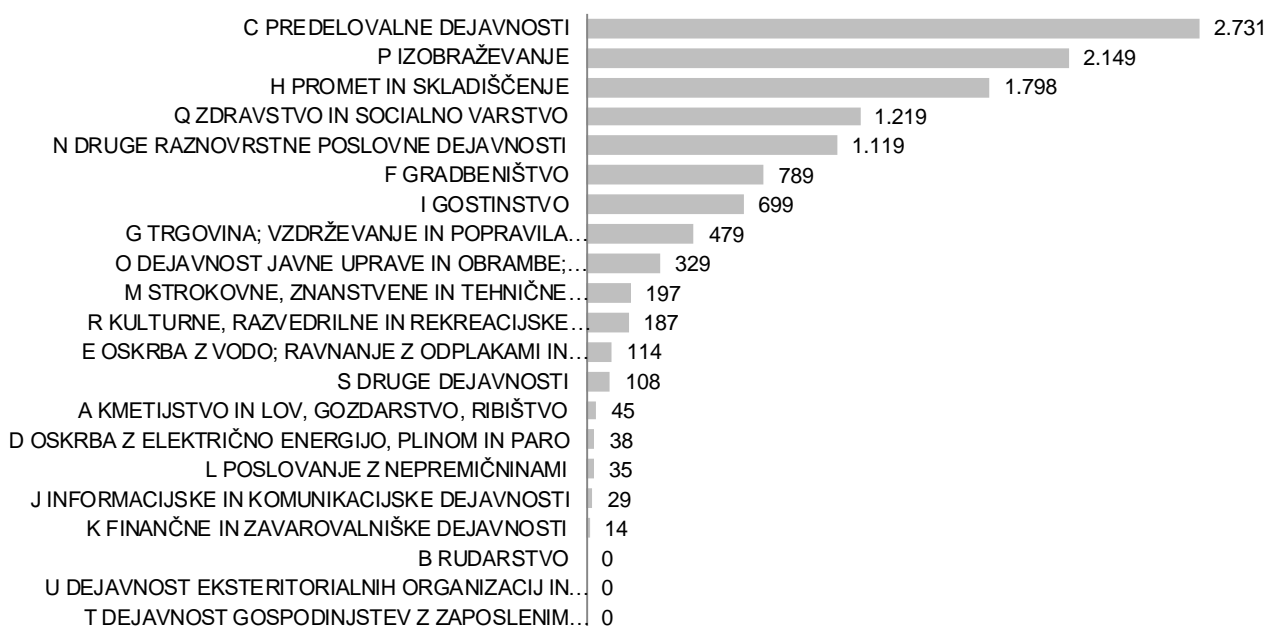
Ob koncu oktobra 2024 je bil **povprečni čas brezposelnosti oseb** 10,0 meseca (v Sloveniji 24,3 meseca).



## Zaposlitvene možnosti

V obdobju od januarja do oktobra 2024 so delodajalci Območni službi Kranj sporočili **12.079 prostih delovnih mest\*** (glej opombo na tretji strani).

### Prosta delovna mesta po dejavnostih



Med temi je bilo največ povpraševanja po naslednjih poklicih: delavci za preprosta dela v predelovalnih dejavnostih, d. n. (1814), čistilci, strežniki in gospodinjski pomočniki ipd. v uradih, hotelih in drugih ustanovah (789), usmerjevalci in raznašalci ipd. (747), vozniki avtobusov ipd. (414), vzgojitelji in pomočniki vzgojiteljev predšolskih otrok (367), kuhinjski pomočniki (309), vozniki težkih tovornjakov in vlačilcev (303), predmetni učitelji v osnovni šoli (296), učitelji razrednega pouka (286), kuharji (250), delavci za preprosta dela pri visokih gradnjah (238), upravljavci strojev za proizvodnjo gumenih izdelkov (236), delavci za preprosta dela pri nizkih gradnjah (220), natakarji (216), varnostniki (215).

## Prijave in odjave iz evidence brezposelnih

V obdobju od januarja do oktobra 2024 se je v evidenco brezposelnih na **ново prijavilo 4.127 oseb**, kar je za 199 oseb oz. 5,1 % več kot v enakem obdobju lani (v Sloveniji za 4,1 % več). Med njimi je bilo:

- 451 iskalcev prve zaposlitve (60 oseb oz. 15,3 % več kot v enakem obdobju predhodnega leta),
- 32 oseb, ki so delo izgubile zaradi stečaja oz. likvidacije podjetja (2 osebi oz. 6,7 % več kot v enakem obdobju predhodnega leta),
- 771 oseb, ki so bile opredeljene kot presežni delavci (65 oseb oz. 9,2 % več kot v enakem obdobju predhodnega leta),
- 1.691 oseb, ki jim je izteklo delovno razmerje za določen čas (61 oseb oz. 3,5 % manj kot v enakem obdobju predhodnega leta).

V istem obdobju je bilo iz evidence brezposelnih **odjavljenih 4.368 oseb**, kar je za 100 oseb oz. 2,2 % manj kot v enakem obdobju lani (v Sloveniji 1,9 % manj), med njimi **2.948 zaradi zaposlitve**, kar je za 6 oseb oz. 0,2 % več kot v enakem obdobju predhodnega leta (v Sloveniji 2,0 % manj).



## Vključevanje v ukrepe Aktivne politike zaposlovanja

V obdobju od januarja do oktobra 2024 je bilo v ukrepe Aktivne politike zaposlovanja vključenih 808 oseb, med njimi:

- 488 v ukrep Usposabljanje in izobraževanje, od tega 195 v Lokalne programe neformalnega izobraževanja in usposabljanja, 157 v Neformalno izobraževanje in usposabljanje (NIU+), 50 v Projektno učenje mlajših odraslih (PUM-O+);
- 203 v ukrep Spodbude za zaposlovanje, od tega 105 v Hitrejši vstop mladih na trg dela;
- 117 v ukrep Kreiranje novih delovnih mest, vse v Javna dela.

## Zavarovanje za primer brezposelnosti

V septembru 2024 je 1.371 (49,4 %) brezposelnih oseb prejelo denarno nadomestilo (v Sloveniji 31,4 %). Povprečna višina bruto izplačanega denarnega nadomestila je znašala 836,05 € (v Sloveniji 843,94 €).

## Primerjava OS Kranj in Slovenije

		OS KR	SLO	delež OS KR v SLO (v %)
delovno aktivno prebivalstvo	VIII	80.947	941.829	8,6
stopnja registrirane brezposelnosti (v %)	VIII	2,9	4,5	
prijave v brezposelnost	I-X	4.127	51.491	8,0
odjave iz brezposelnosti	I-X	4.368	54.381	8,0
vključeni v zaposlitev	I-X	2.948	35.190	8,4
prosta delovna mesta*	I-X	12.079	135.879	8,9
brezposelne osebe	X	2.864	45.463	6,3
ženske (v %)	X	49,5	49,6	
stari do 24 let (v %)	X	12,0	11,5	
stari od 25 do 29 let (v %)	X	10,9	10,7	
stari 50 let ali več (v %)	X	36,5	36,0	
presežni delavci in stečajniki (v %)	X	18,4	16,2	
iskalci prve zaposlitve (v %)	X	13,5	17,4	
dolgotrajno brezposelni (v %)	X	23,7	40,8	
invalidi (v %)	X	10,2	15,5	
z osnovnošolsko izobrazbo ali manj (v %)	X	29,5	32,3	
z visokošolsko izobr. 1., 2. ali 3. stopnje (v %)	X	19,4	17,7	
prejemniki DN (v %)	IX	49,4	31,4	

**Opomba:** \* Z 12. aprilom 2013 je pričel veljati Zakon o spremembah in dopolnitvah zakona o urejanju trga dela (ZUTD-A), ki je ukinil obvezno prijavo prostega delovnega mesta pri Zavodu. Ker delodajalci, ki ne sodijo v javni sektor ali niso družbe v večinski lasti države, objavo prostega delovnega mesta lahko zagotovijo sami, o tem pa Zavoda ne obveščajo, Zavod nima več podatkov o vseh prostih delovnih mestih v državi.