



Zavod Republike Slovenije
za zaposlovanje

Območna služba Kranj

Kolodvorska cesta 3, 4000 Kranj
T: 059 695 700
F: 059 695 749
www.ess.gov.si

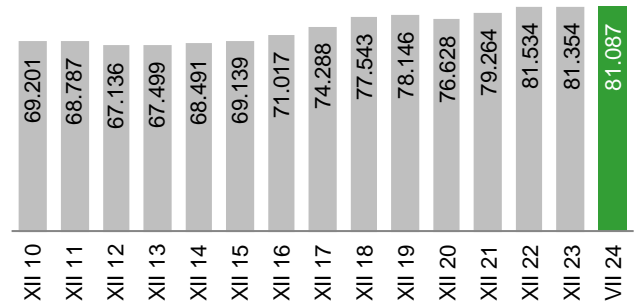
Zavod RS za zaposlovanje, Območna služba KRANJ SEPTEMBER 2024



Prebivalci (1. 1. 2024)	209.451
Delovno aktivni (VII 2024)	81.087
Registrirani brezposelni (IX 2024)	2.776
Stopnja reg. brezposelnosti (VII 2024)	2,9%

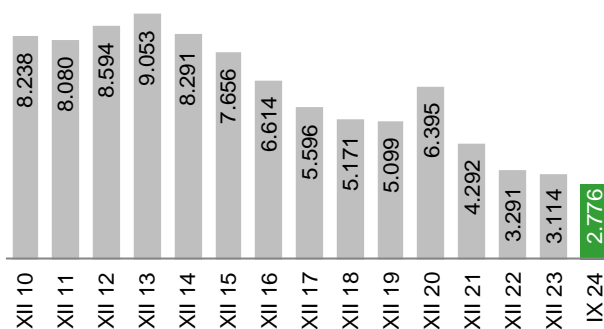
Delovno aktivno prebivalstvo

V juliju 2024 je bilo na območju Območne službe Kranj (Upravne enote: Jesenice, Kranj, Radovljica, Škofja Loka, Tržič) **81.087 delovno aktivnih prebivalcev** (po lokaciji delovnega mesta), kar je za 301 osebo oz. 0,4 % manj kot julija 2023 (v Sloveniji za 1,1 % več). (Vir: SURS)



Stopnja registrirane brezposelnosti je julija 2024 znašala 2,9 % (v Sloveniji 4,5 %). V primerjavi z julijem 2023 je stopnja registrirane brezposelnosti na tem območju ostala enaka (v Sloveniji znižala za 0,3 odstotne točke).

Registrirana brezposelnost



Konec septembra 2024 je bilo registriranih 2.776 brezposelnih oseb, kar je za 155 oseb oz. 5,9 % več kot septembra 2023 (v Sloveniji za 4,7 % manj). V primerjavi s predhodnim mesecem se je registrirana brezposelnost znižala za 58 oseb oz. 2,0 % (v Sloveniji znižala za 1,4 %).

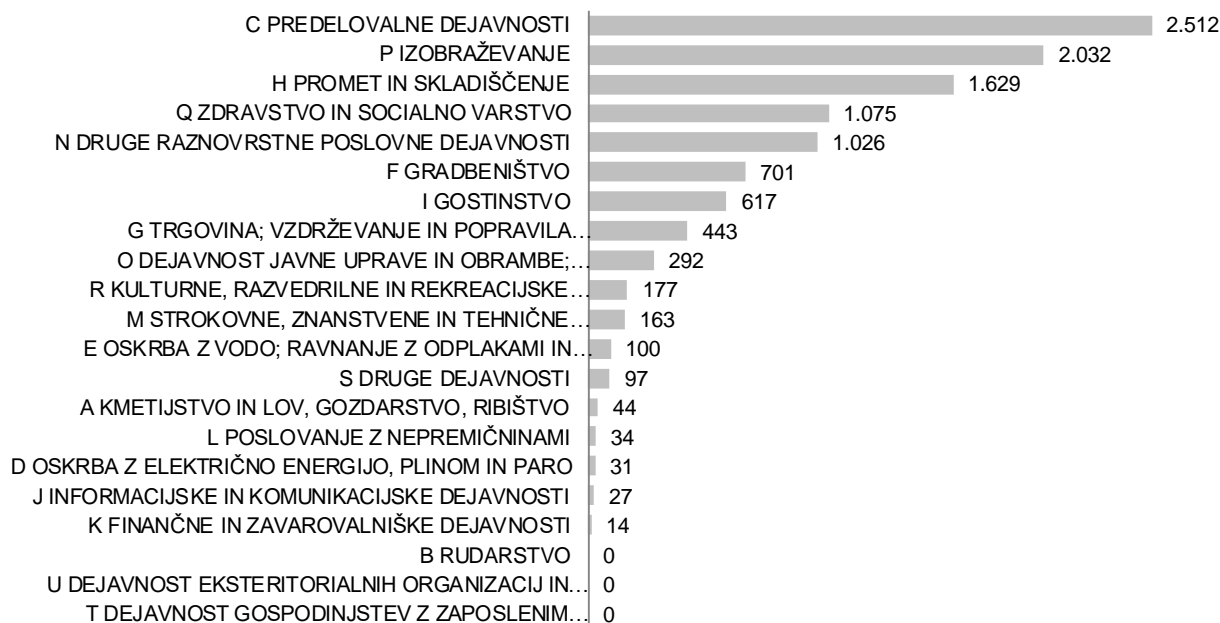
Ob koncu septembra 2024 je bil **povprečni čas brezposelnosti oseb** 10,7 meseca (v Sloveniji 25,6 meseca).



Zaposlitvene možnosti

V obdobju od januarja do septembra 2024 so delodajalci Območni službi Kranj sporočili **11.014 prostih delovnih mest*** (glej opombo na tretji strani).

Prosta delovna mesta po dejavnostih



Med temi je bilo največ povpraševanja po naslednjih poklicih: delavci za preprosta dela v predelovalnih dejavnostih, d. n. (1650), čistilci, strežniki in gospodinjski pomočniki ipd. v uradih, hotelih in drugih ustanovah (721), usmerjevalci in raznašalci ipd. (672), vozniki avtobusov ipd. (367), vzgojitelji in pomočniki vzgojiteljev predšolskih otrok (340), vozniki težkih tovornjakov in vlačilcev (288), predmetni učitelji v osnovni šoli (287), kuhinjski pomočniki (286), učitelji razrednega pouka (270), kuharji (228), delavci za preprosta dela pri visokih gradnjah (218), upravljavci strojev za proizvodnjo gumenih izdelkov (215), varnostniki (205), natarjarji (189), prodajalci (185).

Prijave in odjave iz evidence brezposelnih

V obdobju od januarja do septembra 2024 se je v evidenco brezposelnih na **ново prijavilo 3.553 oseb**, kar je za 197 oseb oz. 5,9 % več kot v enakem obdobju lani (v Sloveniji za 4,0 % več). Med njimi je bilo:

- 268 iskalcev prve zaposlitve (43 oseb oz. 19,1 % več kot v enakem obdobju predhodnega leta),
- 31 oseb, ki so delo izgubile zaradi stečaja oz. likvidacije podjetja (1 oseba oz. 3,3 % več kot v enakem obdobju predhodnega leta),
- 688 oseb, ki so bile opredeljene kot presežni delavci (71 oseb oz. 11,5 % več kot v enakem obdobju predhodnega leta),
- 1.520 oseb, ki jim je izteklo delovno razmerje za določen čas (45 oseb oz. 2,9 % manj kot v enakem obdobju predhodnega leta).

V istem obdobju je bilo iz evidence brezposelnih **odjavljenih 3.887 oseb**, kar je za 134 oseb oz. 3,3 % manj kot v enakem obdobju lani (v Sloveniji 2,0 % manj), med njimi **2.639 zaradi zaposlitve**, kar je za 9 oseb oz. 0,3 % manj kot v enakem obdobju predhodnega leta (v Sloveniji 2,5 % manj).



Vključevanje v ukrepe Aktivne politike zaposlovanja

V obdobju od januarja do septembra 2024 je bilo v ukrepe Aktivne politike zaposlovanja vključenih 659 oseb, med njimi:

- 410 v ukrep Usposabljanje in izobraževanje, od tega 169 v Lokalne programe neformalnega izobraževanja in usposabljanja, 127 v Neformalno izobraževanje in usposabljanje (NIU+), 43 v Projektno učenje mlajših odraslih (PUM-O+);
- 137 v ukrep Spodbude za zaposlovanje, od tega 77 v Zaposli.me+;
- 112 v ukrep Kreiranje novih delovnih mest, vse v Javna dela.

Zavarovanje za primer brezposelnosti

V avgustu 2024 je 1.421 (50,1 %) brezposelnih oseb prejelo denarno nadomestilo (v Sloveniji 31,4 %). Povprečna višina bruto izplačanega denarnega nadomestila je znašala 840,28 € (v Sloveniji 846,36 €).

Primerjava OS Kranj in Slovenije

		OS KR	SLO	delež OS KR v SLO (v %)
delovno aktivno prebivalstvo	VII	81.087	943.273	8,6
stopnja registrirane brezposelnosti (v %)	VII	2,9	4,5	
prijave v brezposelnost	I-IX	3.553	44.274	8,0
odjave iz brezposelnosti	I-IX	3.887	48.780	8,0
vključeni v zaposlitev	I-IX	2.639	31.733	8,3
prosta delovna mesta*	I-IX	11.014	122.939	9,0
brezposelne osebe	IX	2.776	43.847	6,3
ženske (v %)	IX	48,5	49,7	
stari do 24 let (v %)	IX	10,0	9,3	
stari od 25 do 29 let (v %)	IX	9,5	9,9	
stari 50 let ali več (v %)	IX	38,9	37,5	
presežni delavci in stečajniki (v %)	IX	19,3	16,8	
iskalci prve zaposlitve (v %)	IX	10,3	14,4	
dolgotrajno brezposelni (v %)	IX	24,7	42,2	
invalidi (v %)	IX	10,6	16,1	
z osnovnošolsko izobrazbo ali manj (v %)	IX	30,4	32,9	
z visokošolsko izobr. 1., 2. ali 3. stopnje (v %)	IX	19,6	17,4	
prejemniki DN (v %)	VIII	50,1	31,4	

Opomba: * Z 12. aprilom 2013 je pričel veljati Zakon o spremembah in dopolnitvah zakona o urejanju trga dela (ZUTD-A), ki je ukinil obvezno prijavo prostega delovnega mesta pri Zavodu. Ker delodajalci, ki ne sodijo v javni sektor ali niso družbe v večinski lasti države, objavo prostega delovnega mesta lahko zagotovijo sami, o tem pa Zavoda ne obveščajo, Zavod nima več podatkov o vseh prostih delovnih mestih v državi.