

Vse regije z rastjo dodane vrednosti

V šestih statističnih regijah je rast dodane vrednosti preseгла povprečno rast v Sloveniji, predvsem v pomurski in primorsko-notranjski regiji.

Darja Močnik, Analitika GZS

Metodološka razlaga:

Analiza poslovanja regij obsega poslovanje gospodarskih družb v letu 2018, ki imajo sedež v določeni regiji, vendar smo pri nekaterih regijah morali narediti izjemo, če so imele pretežen obseg poslovanja (zaposlenih, prodaje, dodane vrednosti) v drugih regijah (npr. Hidrio smo zajeli v goriški regiji ter ne v osrednjeslovenski regiji). Sicer pa velja, da podjetje, ki ima več podružnic oz. enot v Sloveniji, odda eno letno poročilo (nerevidirano in nekonsolidirano), in sicer v regiji, kjer ima podjetje sedež. To pomeni, da se tudi podružnice tega podjetja v državi štejejo v ekonomsko moč regije, kjer ima družba sedež (npr. v okrilje Petrola sedaj spada tudi Petrol Energetika, ki smo jo zaradi primerljivosti podatkov upoštevali tudi za nazaj, Nomago se po prevzemu več podjetij iz različnih regij zdaj šteje v osrednjeslovensko regijo, kjer ima sedež). Ekonomski pomen regij in spremembe v obdobju med regijami je tako treba jemati z določeno mero rezerve.

Pomurska regija z največjo rastjo dodane vrednosti na zaposlenega, sledita primorsko-notranjska regija in obalno-kraška.

Na ravni celotne Slovenije se je prihodek družb v letu 2018 zvišal za 7,5 % v primerjavi z družbami, ki so poslovale v letu 2017. V osmih regijah je bila zabeležena višja rast prihodka, v eni enaka in v treh nižja od slovenskega povprečja. Najvišja rast prihodkov je bila v obalno-kraški regiji (12,9 %), in sicer predvsem zaradi večjega porasta prodaje najpomembnejšega logističnega podjetja. Druga po rasti, koroška regija, je zabeležila 10,2-odstotno rast prihodkov, in sicer predvsem zaradi porasta prihodkov v predelovalnih dejavnostih in gradbeništvu. Sledijo zasavska, primorsko-notranjska in jugovzhodna regija, ki so beležile nekaj nad 9-odstotno rast celotnih prihodkov. Najnižjo rast prihodkov je beležila posavska regija (2,9-odstotna rast). Po absolutni vrednosti so v 2018 prihodki v primerjavi z letom 2017 najbolj porasli v osrednjeslovenski regiji (za 3,1 mrd evrov), sledi porast prihodkov v podravski regiji (za 668,9 mio evrov), jugovzhodni regiji (za 589,4 mio evrov),

obalno-kraški regiji (za 577,6 mio evrov), gorenjski, savinjski, goriški in pomurski regiji.

Pri izvozni usmerjenosti je bil največji delež prodaje na tujih trgih dosežen v jugovzhodni (67,1 %), posavski (61,8 %) in koroški (58,6 %) regiji. Najbolj se je ta delež okrepil v osrednjeslovenski (za 1,2 o. t.), koroški (za 0,9 o. t.) in v savinjski (za 0,6 o. t.) regiji, v sedmih regijah pa se je delež prodaje na tujem trgu zmanjšal, predvsem zaradi višje rasti prodaje na domačem trgu.

Dodana vrednost se je v vseh družbah v povprečju povečala za 7,6 %, od tega v šestih regijah nad povprečjem. Po rasti sta izstopali pomurska regija (+12 %), kjer so predelovalne dejavnosti, ki zavzemajo 49,1 % ustvarjene dodane vrednosti, zvišale le-to za 16,1 %, ter primorsko-notranjska regija (+12 %), kjer se je dodana vrednost v predelovalnih dejavnostih, ki predstavljajo 60,1 % celotne dodane vrednosti regije, povečala za 11,3 %. Sledila je obalno-kraška regija z 10,6-odstotno rastjo dodane vrednosti, ob višji rasti dodane vrednosti prometa in skladiščenja, ter jugovzhodna regija z 10,2-odstotno rastjo dodane vrednosti. Najnižjo rast dodane vrednosti je beležila savinjska regija (+3,4 %). V osrednjeslovenski regiji, ki predstavlja 41 % celotne dodane vrednosti, je ta porasla za 8,7 %. Po absolutni vrednosti je dodana vrednost najbolj porasla v osrednjeslovenski regiji (732,2 mio evrov), sledijo jugovzhodna (161,1 mio evrov), podravska (144,9 mio evrov), gorenjska (117,3 mio evrov) in obalno-kraška (101,3 mio evrov) regija.

Pri zaposlovanju (merjeno po delovnih urah) so bile zmagovalke po višini njene relativne rasti jugovzhodna (7,7 %), gorenjska (5,4 %) in posavska regija (5,3 %). Vse regije so v 2018 beležile rast števila zaposlenih, merjeno po delovnih urah. Na ravni Slovenije se je število novih delovnih mest povečalo za dobrih 22 tisoč, najbolj v osrednjeslovenski (za 8.268 oseb), podravski (za 2.738) in gorenjski regiji (za 2.368). Sledila so zvišanja števila zaposlenih v savinjski, jugovzhodni (nad 2 tisoč več zaposlenih), goriški (1.226 več zaposlenih), obalno-kraški, posavski (nad 500 novo zaposlenih), koroški, pomurski, primorsko-notranjski in zasavski regiji.

Produktivnost dela je merjena prek kazalnika dodane vrednosti na zaposlenega. Najbolj je porasla v pomurski regiji (+9 %), primorsko-notranjski (7,6 %), obalno-kraški (7,5 %), osrednjeslovenski (3,9 %) in posavski regiji (3,3 %). Ostalih sedem regij je beležilo nižjo rast od povprečja Slovenije (2,9 %). Rahlo zmanjšanje dodane vrednosti na zaposlenega je beležila le savinjska regija (0,4 %), kjer se je relativno število zaposlenih zvišalo nekoliko hitreje kot dodana vrednost. Dodana vrednost na zaposlenega je bila sicer najvišja v jugovzhodni (54.927 evrov) in osrednjeslovenski regiji (48.397 evrov), najnižja pa v pomurski in podravski regiji (35.326 in 34.832 evrov).

Vse regije poslovale z neto dobičkom

Neto čisti dobiček, izračunan kot razlika med čistim dobičkom in čisto izgubo vseh družb, je v 2018 znašal 4.197 milijonov evrov in se je glede na predhodno leto zvišal za 15,9 %. Vse regije so poslovale z neto dobičkom. Ta se je relativno najbolj povečal v pomurski regiji (za 72,1 %), na kar je vplival predvsem več kot podvojen dobiček v predelovalnih dejavnostih, ki sicer ustvarijo kar 61,4 % dobička regije. Sledila je obalno-kraška regija (za 63,1 %), na kar sta vplivala predvsem zvišanje dobička v trgovini in prometu, ter osrednjeslovenska regija (za 38,6 %) s povečano rastjo

dobička v trgovini (po veliki izgubi večjega trgovskega podjetja v 2017). Zmanjšanje dobička glede na predhodno leto je beležilo šest statističnih regij. Najvišje znižanje dobička so beležile savinjska, koroška in goriška regija, kjer je ta upadel od 8 do 31 odstotkov. Absolutno gledano je neto čisti dobiček najbolj porasel v osrednjeslovenski regiji (574,9 mio evrov), sledile so obalno-kraška (78 mio evrov), pomurska (41,7 mio evrov), jugovzhodna (38,2 mio evrov), posavska (21,4 mio evrov) in primorsko-notranjska regija (12,8 mio evrov). V ostalih šestih regijah se je neto čisti dobiček vrednostno znižal od 1 mio evrov v zasavski regiji do 134 mio evrov v savinjski regiji, na poslovanje katere je vplivalo predvsem večje podjetje v predelovalni dejavnosti in večje podjetje v energetiki.

Največja in najuspešnejša je osrednjeslovenska regija, ki je v 2018 ustvarila največ neto čistega dobička: 2.065 milijonov evrov. V osrednjeslovenski regiji je bilo lani registriranih 43 % vseh družb (28.735), ki so imele 37,6 % vseh zaposlenih in so ustvarile 46,3 % vseh prihodkov in 33,4 % prihodkov od prodaje na tujem trgu. Ustvarile so 41 % celotne dodane vrednosti ter 49,2 % vsega dobička. gg

Najvišjo EBITDA maržo ustvari savinjska regija, sledi jugovzhodna regija.



RADEČEPAPIR
NOVA



Mufion

Tradicija v novi podobi:

R COPY PAPER®



za vašo pisarno in dom.


Narejeno v Sloveniji, s skrbjo za okolje.

Prepričajte se o naši kakovosti.
Za brezplačne vzorce nam pišite na
info@radecepapir.si.

Statistične regije, 2018	Prihodki* v mio EUR	Indeks 18/17	Dodana vrednost v 000 EUR	Indeks 18/17	Dodana vrednost na zaposlenega	EBITDA v 000 EUR	Neto čisti dobiček 000 EUR	EBITDA v prih. od prodaje, %
Pomurska regija	2.719	107,8	581.867	112,0	35.326	198.348	99.576	7,5
Podravska regija	9.531	107,5	2.379.982	106,5	34.832	708.429	271.072	7,6
Koroška regija	2.085	110,2	526.885	105,5	40.013	181.205	80.079	8,9
Savinjska regija	9.735	105,8	2.721.826	103,4	43.825	1.170.456	292.702	12,4
Zasavska regija	938	110,1	276.556	104,6	38.163	91.544	35.575	10,2
Posavska regija	4.246	102,9	535.039	108,8	45.448	218.636	101.518	5,2
Jugovzhodna regija	6.894	109,4	1.742.962	110,2	54.927	825.864	441.904	12,2
Osrednjeslovenska regija	46.558	107,1	9.157.016	108,7	48.379	3.835.967	2.065.175	8,6
Gorenjska regija	7.184	108,2	1.963.415	106,4	42.801	707.529	323.663	10,1
Primorsko-notranjska regija	1.407	109,8	345.761	112,0	39.872	140.972	66.590	10,2
Goriška regija	4.293	107,2	1.082.824	105,4	41.317	401.161	215.721	9,6
Obalno-kraška regija	5.022	112,9	1.041.295	110,6	46.338	459.695	203.147	9,5
Skupaj Slovenija	100.614	107,5	22.355.427	107,6	44.415	8.939.807	4.196.724	9,2

*Prihodki brez sprememb vrednosti zalog
Vir: Ajpes, baza podatkov letnih poročil

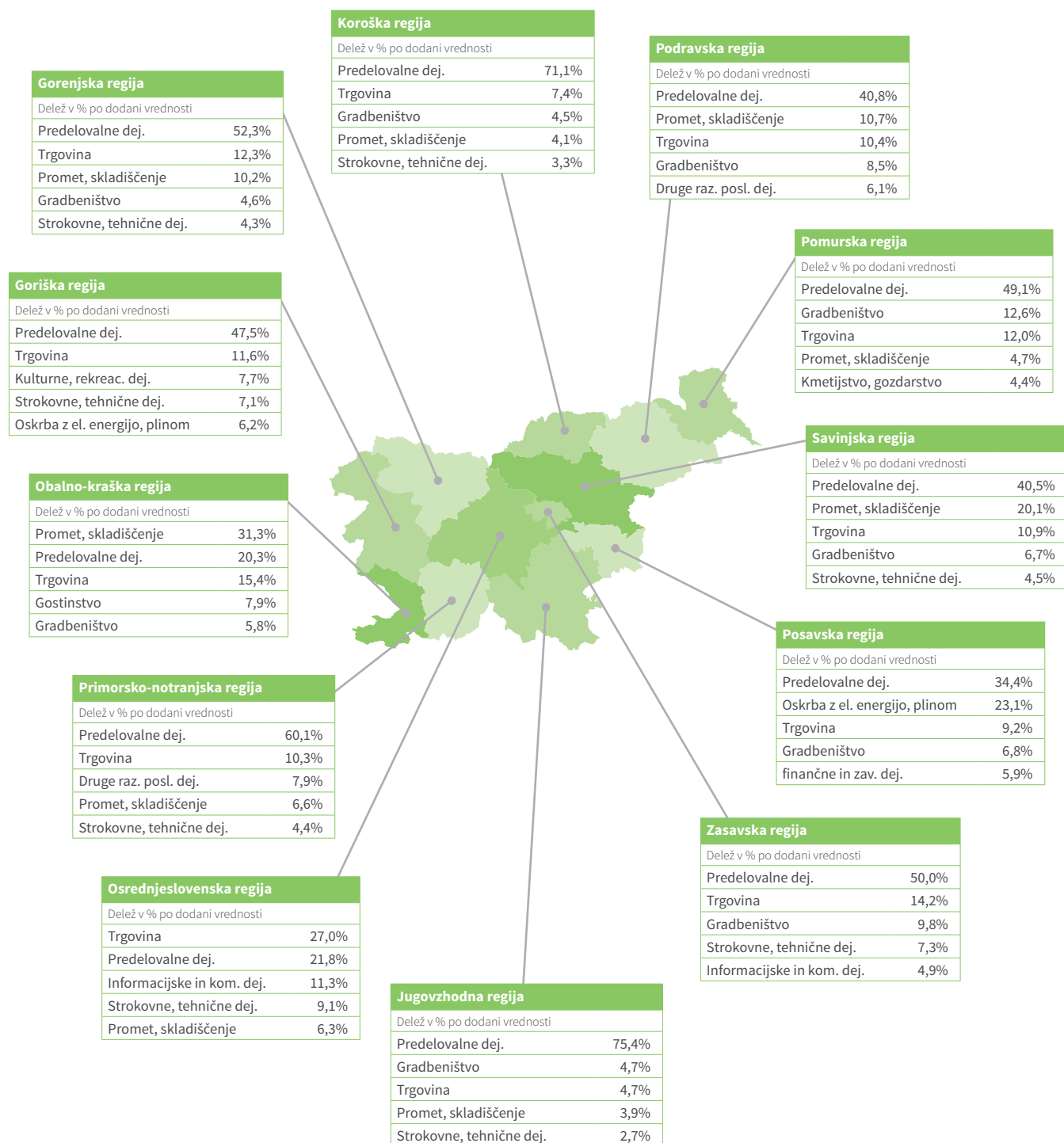
impol
Aluminium Industry



Skupina Impol, Partizanska 38, 2310 Slovenska Bistrica,
Slovenija, 02 84 53 100, www.impol.si

V slovenskem prostoru spadajo predelovalne dejavnosti med najpomembnejše panoge. V desetih regijah spadajo predelovalne dejavnosti na 1. mesto po deležu ustvarjene dodane vrednosti regije. Izjemi sta osrednjeslovenska, kjer na 1. mestu prevladuje trgovina, in obalno-kraška regija, kjer prevladuje promet in skladiščenje. Druga najpomembnejša dejavnost med regijami po ustvarjeni dodani vrednosti je trgovina, ki je v šestih regijah druga najpomembnejša dejavnost.

Panoge posameznih regij, po deležu ustvarjene dodane vrednosti



GZS - Zbornica osrednjeslovenske regije:**Uspešna podjetja v večini občin v regiji**

»Gospodarstvo v naši regiji je zelo uspešno in želimo si, da bi se trend nadaljeval tudi v prihodnje. Težave, ki jih navajajo podjetja, so težave pri zagotavljanju ustreznih kadrov, zato bomo tudi letos povabili podjetja, da odprejo svoja vrata in povabijo devetletkarje in njihove starše, da spoznajo delovna mesta, da bi se lažje opredelili za nadaljnje šolanje. Intenzivno se povezujemo tudi z župani naših občin, predvsem tistih izven centra, da bi opozorili na specifične razvojne ovire, ki vplivajo tudi na hitrejši gospodarski razvoj in ustrezne zaposlitve, ki bi mlade spodbudile, da ostanejo doma,« pravi nova direktorica zbornice Marjana Majerič, ki je nasledila dolgoletno direktorico in predsednico Marto Turk.

Obseg prodaje v osrednjeslovenski regiji je v 2018 že tretje leto zapored presejal 40 milijard evrov. Družbe so povečale čisti dobiček za 23 %, družbe z negativnim poslovnim izidom pa so zmanjšale čisto izgubo za 26 %. Uspešnost podjetij se odraža tudi na trgu dela, kjer beležijo občuten padec brezposelnosti. Med najpomembnejšimi zaposlovalci so še vedno velika podjetja, ki jih je v regiji le 0,7 %, a prispevajo tudi največji delež pri izvozu.

Kljub rastočim gospodarskim kazalnikom ugotavljajo, da se je število družb zmanjšalo in da je tudi novoustanovljenih družb manj (205 velikih, 381 srednjih, 3.050 majhnih in 25.100 mikro družb). Delež majhnih družb je porasel, mikro družb pa je manj. Delež srednjih in velikih družb je ostal enak. Prihodki na tujem trgu so se povečali za 12 odstotkov (večji del na trgu EU). Na uspešnost regije je vplivala tudi investicijska dejavnost, ki je bila začeta že v preteklih letih, zdaj pa podjetja že žanjejo sadove svojih investicijskih odločitev.

V regiji je močna trgovinska dejavnost, sledi predelovalna industrija in takoj na tretjem mestu knowledge based economy podjetja na področju znanstveno tehničnih dejavnosti. Pomembna je tudi t. i. finančna dejavnost in informacijska tehnologija.

Uspešna so bila podjetja v večini občin osrednjeslovenske regije in ne le v Mestni občini Ljubljana, ki je na prvem mestu. Že po tradiciji sledita občini Domžale in Ivančna Gorica. Skupaj podjetja iz teh treh občin ustvarijo več kot 86 odstotkov čistega dobička v regiji.

Samostojnih podjetnikov je po številu manj (trend prehajanja med normirance se nadaljuje), a se je povečalo število zaposlenih pri podjetnikih, povečala se je tudi povprečna plača, vse bolj uspešni pa so tudi na tujih trgih.

Goriška regija - po rasti* čistega dobička

- 1 MAHLE Electric Drives Slovenija d.o.o.
- 2 CPG VG d.o.o.
- 3 HIDRIA d.o.o.*
- 4 INCOM d.o.o.
- 5 KOLEKTOR KOLING d.o.o.
- 6 MLINOTEST d.d.
- 7 KOLEKTOR SIKOM d.o.o.
- 8 HIT d.d. Nova Gorica
- 9 RUT d.o.o.
- 10 Eternit Slovenija d.o.o.

Goriška regija - po rasti* čistih prihodkov od prodaje

- 1 INCOM d.o.o.
- 2 SALONIT ANHOVO, d.d.
- 3 CPG VG d.o.o.
- 4 FRUCTAL d.o.o.
- 5 TKK d.o.o.
- 6 EUROSPIN EKO, d.o.o.
- 7 PIPISTREL VERTICAL SOLUTIONS d.o.o.
- 8 KOLEKTOR CPG d.o.o.
- 9 INTRA LIGHTING d.o.o.
- 10 HIDRIA d.o.o.*

Osrednjeslovenska regija - po rasti* čistega dobička

- 1 Lek d.d.
- 2 HELLA SATURNUS SLOVENIJA d.o.o.
- 3 SAMSIK d.o.o.
- 4 Sandoz d.d.
- 5 LIDL Slovenija d.o.o. k.d.
- 6 Akrapovič d.d.
- 7 PETROL d.d., Ljubljana
- 8 MANPOWER d.o.o.
- 9 ALPE BAU d.o.o.
- 10 Pepco d.o.o.

Osrednjeslovenska regija - po rasti* čistih prihodkov od prodaje

- 1 Lek d.d.
- 2 ZAVOD REPUBLIKE SLOVENIJE ZA BLAGOVNE REZERVE
- 3 BELEKTRON d.o.o.
- 4 Telemach d.o.o.
- 5 Sandoz d.d.
- 6 HELLA SATURNUS SLOVENIJA d.o.o.
- 7 SALVIOL d.o.o.
- 8 MERCATOR, d.d.
- 9 HOFER trgovina d.o.o.
- 10 PRO PLUS d.o.o.

GZS - Severno Primorska gospodarska zbornica, Nova Gorica: Spodbudni tudi rezultati na področju turizma

»Severnoprimorske družbe so v letu 2018 poslovale pozitivno, a nekoliko poslabšale rezultate poslovanja glede na predhodno leto. Čeprav gospodarstvo regije izkazuje manjše poslabšanje določenih kazalnikov poslovanja (kazalniki gospodarnosti in donosnosti), pa so ti še vedno boljši od povprečja slovenskega gospodarstva, razen kazalnikov produktivnosti in dohodkovnosti,« pove direktorica zbornice Nevenka Volk Rožič. »Največ neto čistega dobička so ustvarile družbe na področju predelovalnih dejavnosti. Spodbudni so tudi rezultati na področju turizma. V 2018 je regijo obiskalo 506.083 turistov, ki so ustvarili 1.242.540 prenočitev.«

Med ključnimi spremembami, ki so se zgodile v regiji, izpostavljajo izvedbo vajeniškega programa izobraževanja za poklic oblikovalec kovin - orodjar. Veliko se dogaja tudi na področju infrastrukture. Medtem ko je bila preplastitev cestišča na hitri cesti Ajdovščina - Selo že izvedena, pa so še v izgradnji testna polja za protivetrno zaščito na hitri cesti H4 Razdrto - Vipava.

Zelo pomembna so tudi dela, ki potekajo na državni cesti med Godovičem in Idrijo v dolini reke Zale. Na cesti, ki je velikega pomena za severnoprimorsko gospodarstvo, je v izgradnji galerija. V izgradnji je tudi razdelilna transformatorska postaja v Kobaridu, ki bo pripomogla k reševanju problematike z električno energijo v zgornjem Posočju.

GZS - Koroška gospodarska zbornica:**Nujno je uresničevanje razvojnih ukrepov**

Značilnosti gospodarstva Koroške temeljijo na visokem deležu predelovalnih panog v strukturi celotne ustvarjene dodane vrednosti gospodarskih družb, ki s 73,8 % v regiji izrazito presega raven države, kjer znaša 38,6 %. Obenem je z 12 % rastjo izvoza koroško gospodarstvo še močnejše vpeto v mednarodne tokove. Krepitev gospodarstva se kaže tako v povečanju zaposlitev kot v večjih prihodkih družb in samostojnih podjetnikov ter v rastočih investicijskih trendih. Ob spodbudnih podatkih o nadaljnjem zniževanju brezposelnosti, ki je med najnižjimi v Sloveniji, pa so zaskrbljujoči podatki o pospešenem staranju prebivalstva Koroške ob dejstvu, da se vztrajno zmanjšuje število prebivalcev v regiji. Najvišja rast števila delovno aktivnih je v starostnih skupinah nad 55 let in od 15-24 let. Največ potreb je v predelovalnih panogah, v gradbeništvu in turizmu. Povprečna bruto plača v regiji s 1.607 evrov sicer še vedno zaostaja za slovensko, z rastjo plač pa so v prednosti dejavnosti IKT. Dnevne migracije iz regije obsegajo prek 7.700 zaposlenih, v regijo pa se jih dnevno vozi 1.870. Gospodarstvo regije je v preteklem letu skupaj ustvarilo preko 2,17 milijarde vseh prihodkov, pri čemer neto dodana vrednost na zaposlenega v gospodarskih družbah s 40.013 evrov zaostaja za slovenskim povprečjem.

»Gospodarska slika regije kaže nadaljnjo rast in krepitev, k čemur največ prispevajo predelovalne dejavnosti z močno izvozno naravnostjo. Hkrati pa pereča demografija Koroške kaže na nujnost uresničevanja razvojnih ukrepov za ustavitev negativnih trendov ter usmeritev v prihodnost regije, ki temelji na ustvarjanju kakovostnih delovnih mest,« poudarja direktorica zbornica Aleksandra Gradišnik.

Koroška regija - po rasti* dobička

1	DANI AFC d.o.o.
2	SIJ METAL RAVNE d.o.o.
3	Adient Slovenj Gradec d.o.o.
4	GRAMMER AUTOMOTIVE SLOVENIJA d.o.o.
5	SIJ RAVNE SYSTEMS d.o.o.
6	LAJKA d.o.o.
7	VERTIKALA-X d.o.o.
8	CNC P&K-PUŠNIK d.o.o.
9	TAB d.d.
10	JTJ d.o.o.

Koroška regija - po rasti* čistih prihodkov od prodaje

1	TAB d.d.
2	DANI AFC d.o.o.
3	GRAMMER AUTOMOTIVE SLOVENIJA d.o.o.
4	BIJOL d.o.o.
5	AVTOMARKET REBERNIK d.o.o.
6	TRO, d.o.o.
7	STROJ d.o.o.
8	SLEMENŠEK d.o.o.
9	TAB-IPM d.o.o.
10	EDP d.o.o.

DH Financiranje

Podpiramo podjetnost

- **financiranje** tekočega poslovanja, razvoja ter širitve poslovanja
- **odkup terjatev**
- **prekoračitev sredstev** (limit)
- storitvene in plačilne **garancije**



Več informacij na www.dh.si ali v poslovnih enotah hranilnice.



**Delavska
Hranilnica**

Enostavno prava izbira.

Savinjsko-šaleška gospodarska zbornica:**Z rezultati ne morejo biti zadovoljni**

»V Savinjsko-šaleški gospodarski zbornici z rezultati poslovanja v naši regiji v minulem letu ne moremo biti zadovoljni. Regijsko gospodarstvo je namreč kljub rasti prihodkov poslovno leto 2018 sklenilo z neto čisto izgubo, kot pozitivne kazalnike pa lahko izpostavimo rast števila gospodarskih subjektov, rast števila zaposlenih in rast izvoza,« razmere opiše direktor zbornice Franci Kotnik.

Na omenjeni skupni poslovni rezultat je v največji meri vplivalo poslovanje v predelovalnih dejavnostih, ki v SAŠA regiji predstavljajo skoraj dvotretjinski delež (merjeno po prihodkih in številu zaposlenih), poudarjajo. Če so v letu 2017 predelovalne dejavnosti ustvarile največ neto čistega dobička, so v lanskem letu ustvarile največ neto čiste izgube.

»Zaskrbljujoč je podatek, da je lani neto dodana vrednost na zaposlenega v SAŠA regiji dosegala le tri četrtine republiškega povprečja in da se je zaostanek povečal za 15 odstotnih točk. Celovita analiza lanskoletnega gospodarjenja pokaže, da stanje ni tako negativno, kot se zdi na prvi pogled, ampak je posledica specifične strukture, v kateri imajo prevladujoč vpliv velike gospodarske družbe, od katerih so tri ključno vplivale na omenjeni rezultat, njihovo poslovanje pa se v letošnjem letu izboljšuje,« optimistično zaključuje Kotnik.

Regionalna gospodarska zbornica Celje – RGZC:**Pri plačah pod slovenskim povprečjem**

Poslovanje družb celjske regije je bilo v letu 2018 uspešno, saj so predvsem z aktivno izvozno politiko povečale obseg poslovanja in poslovno leto zaključile z neto čistim dobičkom. Družbe regije so število zaposlenih povečale za 6 % in ustvarile desetino več prihodkov kot v letu prej. Na osnovi opravljenih ur je bilo lani pri gospodarskih družbah zaposlenih za 6,1 % več, kot so jih te družbe zaposlovala lani. Neto čisti dobiček je tako lani znašal 289 milijonov evrov. EBITDA se je povečal za 5,8 %.

Čisti dobiček družb se je povečal za 9 %. Pozitivno je poslovalo 70,5 % družb. Obseg izgube se je povečal za tretjino. Največji obseg tako pri dobičku kot pri izgubi beležijo družbe predelovalnih dejavnosti. Družbe regije so lani ustvarile za 9,8 % višjo neto dodano vrednost. Produktivnost zaposlenih se je povečala za 3,5 %. Povprečna bruto plača zaposlenih je višja za 5,7 %. Rast produktivnosti ni preseгла rasti plač, s čimer se je nekoliko poslabšala stroškovna konkurenčnost družb.

»Celjska regija v Sloveniji že nekaj let dosega okrog 8 % ekonomske moči. Nekoliko šibki smo pri kazalnikih produktivnosti, saj je vsak posameznik v povprečju ustvaril za slabo četrtino manj od slovenskega povprečja. Žal tudi pri plačah ne dosežemo slovenskega povprečja, saj je le-ta nižja za 10,8 %. V občinah Štore, Vitanje in Dobje smo nad slovenskim povprečjem, medtem ko 14 občin regije ni doseglo niti 90 % slovenskega povprečja. Pohvalno je, da smo v letu 2018 na 100 evrov kapitala ustvarili za 19 evrov višjo neto dodano vrednost in na 100 evrov sredstev 6 evrov več neto dodane vrednosti, kot v povprečju v Sloveniji,« pove direktor zbornice Drago Polak.

Savinjska regija - po rasti* čistega dobička

1	odelo Slovenija d.o.o.
2	AD-FRONS d.o.o.
3	NOVEM CAR INTERIOR DESIGN d.o.o.
4	JAGROS, d.o.o.
5	Prevoznišтво Daniel Fijavž d.o.o.
6	ECOINVEST d.o.o.
7	BSH HIŠNI APARATI d.o.o. Nazarje
8	INEL d.o.o.
9	GORENJE I.P.C., d.o.o.
10	PLASTIKA SKAZA d.o.o.

Savinjska regija - po rasti* čistih prihodkov od prodaje

1	DARS d.d.
2	odelo Slovenija d.o.o.
3	INEL d.o.o.
4	ZLATARNA CELJE d.o.o.
5	STEKLARNA ROGAŠKA d.o.o.
6	NOVEM CAR INTERIOR DESIGN d.o.o.
7	MAROVТ d.o.o.
8	ELEKTRO CELJE, d.d.
9	ISOKON, d.o.o., Slovenske Konjice
10	JAGROS, d.o.o.

Gospodarska zbornica Dolenjske in Bele krajine: Pričakujejo, da se bo naložbeni cikel nadaljeval

»Gospodarske družbe Dolenjske in Bele krajine so v letu 2018 realizirale 6,3 milijarde evrov prihodkov, 9 % več kot leta 2017, največ z opravljanjem predelovalnih dejavnosti in ob močni usmerjenosti v izvoz. Razvojno in v inovacije usmerjena podjetja ostajajo tudi v prihodnjih letih gonilna sila gospodarstva regije,« pravi direktor zbornice Tomaž Kordiš. »Tudi v 2018 se je nadaljeval naložbeni cikel, vlaganja so bila predvsem v povečanje in posodobitev proizvodnih in razvojno-raziskovalnih zmogljivosti. Ta cikel se bo nadaljeval tudi v prihodnjem letu. Največ so vlagala Krka in Revoz ter ostale velike in srednje velike gospodarske družbe v regiji.« Maja letos so v Revozu obeležili 4-milijonto vozilo znamke Renault, izdelano v Novem mestu. Za regijo so pomembni tudi številni infrastrukturni projekti, ki so v teku, tako na področju prometnih povezav kot elektro-omrežja.

Pomemben dejavnik so tudi demografske spremembe. »Demografske spremembe že imajo velik vpliv na trgu dela v naši regiji, v prihodnjih letih jih bomo občutili še močneje. Na drugi strani pa se zaradi močne vpetosti na globalnih trgih in posledično sprememb ekonomskih politik nekaterih, tudi evropskih držav, lahko gospodarske družbe hitro občutijo spremembe pri naročilih. Pričakujemo, da bo država pravočasno sprejela ukrepe, ki bodo pozitivno vplivali na poslovanje podjetij,« poudarja Kordiš.

Jugovzhodna regija - po rasti* čistega dobička

- 1 REVOZ d.d.
- 2 KRKA, d.d., Novo mesto
- 3 CGP, d.d.
- 4 TOMPLAST, d.o.o.
- 5 ADRIA MOBIL, d.o.o. Novo mesto
- 6 ELMERS d.o.o.
- 7 TPV d.o.o.
- 8 TREVES d.o.o.
- 9 SiDG d. o. o.
- 10 KREATIVA d.o.o.


Jugovzhodna regija - po rasti* čistih prihodkov od prodaje

- 1 KRKA, d.d., Novo mesto
- 2 REVOZ d.d.
- 3 ADRIA MOBIL, d.o.o. Novo mesto
- 4 TPV d.o.o.
- 5 CGP, d.d.
- 6 TOMPLAST, d.o.o.
- 7 PODGORJE d.o.o. Šentjernej
- 8 INOTHERM d.o.o. Prev.v nem.:INOTHERM GmbH
- 9 TREVES d.o.o.
- 10 TRIMO d.o.o.

DOMEL

Trajnostne inovativne rešitve

Domel je vodilno razvojno in proizvodno podjetje naprednih elektromotorskih sistemov in laboratorijske opreme. Naše motorje najdete vgrajene v najvišjem cenovnem razredu gospodinjskih aparatov, v avtomobilih, v komercialnih in industrijskih aplikacijah ali kot končne aparate v laboratorijih. Vsi Domelovi proizvodi so rezultat lastnega razvoja in tehnologije.



Glavne prednosti naših proizvodov so:

visok izkoristek, nizek hrup in zanesljivost.

GZS - Zasavska gospodarska zbornica:**Gospodarstveniki opozarjajo na pomen boljših prometnih povezav**

Poslovanje v regiji je bilo uspešno, rezultati so bili pozitivni, a po besedah direktorice zbornice Staše Baloh Plahutnik nekoliko slabši kot leta 2017. V Zasavju se razvija vrsta uspešnih srednjih in malih podjetij, ki delujejo na globalnem trgu in beležijo dobre rezultate poslovanja. »Podjetja spodbujajo in uvajajo inovacijsko kulturo, se vključujejo v strateška razvojno-inovacijska partnerstva (SRIP) in povezujejo v partnerstva s ciljem skupnega razvoja. Vse to jim omogoča večjo konkurenčnost na dolgi rok,« pravi direktorica. Podpisan je bil tudi Dogovor o razvoju zasavske regije, ki poleg drugih vključuje tudi izvedbo investicij zasavskih občin v ekonomsko infrastrukturo, kar bo obstoječim in novim podjetjem/investitorjem omogočilo širitev in razvoj obstoječih podjetij ter vlaganja v nove investicije in podjetja.

Gospodarska rast v podjetjih ima za posledico zmanjšanje brezposelnosti in večjo aktivacijo prebivalcev, hkrati pa se soočajo s pomanjkanjem kadrov v podjetjih. Poslabšanje makroekonomskih pogojev poslovanja (zakon o minimalni plači), ki z izvezom nekaterih dodatkov ruši vzpostavljene plačne modele, v delovno intenzivnih podjetjih bistveno poslabšuje konkurenčnost poslovanja in spodbuja uravnolovko med zaposlenimi. Po likvidaciji RTH konec lanskega leta, kar simbolično predstavlja konec rudarjenja v Zasavju, še ni zaključena sanacija površin in objektov ter vzpostavljena potrebna infrastruktura, ki bo omogočala razvoj novih dejavnosti na bivših rudarskih površinah in objektih. Prav tako pa se ni pričela še nobena od načrtovanih večjih investicij, katere nosilec je država.

»Pomembno je, da v Zasavju vzpostavimo ustrezne pogoje za poslovanje in razvoj obstoječih podjetij, ustanavljanje novih in z ustreznimi razpoložljivimi poslovnimi površinami in promocijo regije pridobimo v Zasavje investicije, ki bodo omogočale ustvarjanje višje dodane vrednosti na zaposlenega. Za to pa bo Zasavje potrebovalo boljše prometne povezave, na kar naši gospodarstveniki ves čas opozarjajo,« je jasna direktorica Staša Baloh Plahutnik.

Gorenjska regija - po rasti* čistega dobička

- 1 LTH Castings d.o.o.
- 2 GOODYEAR DUNLOP SAVA TIRES d.o.o.
- 3 SIJ ACRONI d.o.o.
- 4 GORENJSKA GRADBENA DRUŽBA d.d.
- 5 ISKRA MEHANIZMI, d.o.o.
- 6 DOMEL, d.o.o.
- 7 SPORTINA Bled d.o.o.
- 8 ADRIA AIRWAYS d.o.o.
- 9 SUMIDA SLOVENIJA, d.o.o.
- 10 Kuehne + Nagel d.o.o.

Gorenjska regija - po rasti* čistih prihodkov od prodaje

- 1 LTH Castings d.o.o.
- 2 GOODYEAR DUNLOP SAVA TIRES d.o.o.
- 3 SPORTINA Bled d.o.o.
- 4 ISKRAEMECO, d.d.
- 5 Fraport Slovenija, d.o.o.
- 6 MERKUR trgovina, d.o.o.
- 7 GORENJSKA GRADBENA DRUŽBA d.d.
- 8 UČILA INTERNATIONAL, d.o.o., Tržič
- 9 ALPINUM HOTELI d.o.o.
- 10 SOLINAIR d.o.o.

Zasavska regija - po rasti* čistega dobička

- 1 PREDILNICA LITIJA d.o.o.
- 2 TELKOM, d.o.o.
- 3 ŠUŠTAR TRANS d.o.o.
- 4 STUDIOMODERNA d.o.o.
- 5 SINET d.o.o.
- 6 AGROLIT d.o.o.
- 7 GLASHUTA d.o.o.
- 8 ETI, d.o.o.
- 9 ILISON d.o.o.
- 10 RC eNeM d.o.o.

Zasavska regija - po rasti* čistih prihodkov od prodaje

- 1 TKI HRASTNIK, d.d.
- 2 DEWESoft d.o.o.
- 3 ŠUŠTAR TRANS d.o.o.
- 4 STEKLARNA HRASTNIK d.o.o.
- 5 CHIPOLO, d.o.o.
- 6 MONT - VAR d.o.o.
- 7 ETI, d.o.o.
- 8 Strip's d.o.o.
- 9 TRGOGRAD ASFALTI d.o.o.
- 10 TELKOM, d.o.o.

GZS - Regionalna zbornica Gorenjska:**Odlični tudi rezultati na področju turizma**

»Pri oceni uspešnosti poslovanja gospodarskih družb gorenjske regije lahko ugotovimo, da so bile uspešne, saj so povečale obseg poslovanja in poslovno leto zaključile z neto čistim dobičkom,« pove direktorica zbornice Jadranka Švarc. »Po pokritju vseh odhodkov in davka od dobička so izkazale neto čisti dobiček v višini 324 milijonov evrov, 3,8 % manj kot leto prej. S tem rezultatom so se uvrstile na 3. mesto v državi (lani na 4. mesto).«

Regija je izredno izvozno orientirana in pri tem dosega dobre rezultate. Odlični so tudi rezultati na področju turizma, tako glede prihodov kot prenočitev. Velik poudarek je tudi na razvoju inovativnosti. Na letošnji regionalni podelitvi priznanj za najboljše inovacije so v podjetju Iskratel odprli trenutno najhitrejšo javno polnilnico za električna vozila v Sloveniji. Veliko se dela na cestni infrastrukturi, širitev pa bo dočakalo tudi Letališče Jožeta Pučnika, kjer si od izgradnje novega terminala obetajo povečano število potnikov.

Stopnja registrirane brezposelnosti na Gorenjskem je maja letos znašala 4,9 %, kar je manj od državnega povprečja. Največji problem predstavlja slaba struktura brezposelnih oseb (44 % starejših in težje zaposljivih).

»Kadrovska vrzel v gospodarstvu je vse večja, zato podpiramo programe za tehnične poklice in vajeništvo. Gorenjska regija je s Šolskima centroma Kranj in Škofja Loka pridobila 6 novih vajeniških programov, kar je največ med vsemi regijami (oblikovalec kovin - orodjar, mizar, slikopleskar, zidar, električar, strojni mehanik),« poudarja direktorica.

Pomurska gospodarska zbornica: Za pomursko gospodarstvo najboljše leto

»V letu 2018 so pomurske gospodarske družbe nadaljevale pozitiven trend poslovanja. Tako je za nami najboljše leto, kar se tiče rasti dobička, prihodkov, zaposlenosti, izvoza in investicij. Predvsem lahko izpostavimo izvozno naravnost pomurskih podjetij, saj ta predstavlja že več kot milijardo evrov skupne realizacije. Najpomembnejši izvozni partnerici Pomurja sta Nemčija in Avstrija, ki predstavljata že več kot polovico celotnega izvoznega trga. Gospodarska moč regije se krepi in beleži se upad števila brezposelnih na najnižjo raven v zadnjih dvajsetih letih. Rast zaposlovanja je tako trčila ob zgornji zid razpoložljivega števila iskalcev zaposlitve,« situacijo v regiji opiše direktor zbornice Robert Grah.

Po zapoljenih naročilih in kapacitetah v predelovalni dejavnosti se povečuje tudi neto čisti prihodek, ki je presegal rekordnih 2,7 milijarde evrov in se približuje trem milijardam. Najbolj stabilne gospodarske panoge v regiji so kovinsko predelovalna industrija, ki tudi največ zaposluje, elektro in živilska industrija ter gradbeništvo.

»Izzivi gospodarstva so usmerjeni predvsem v smeri dviga produktivnosti in dodane vrednosti. Velik izziv je digitalizacija poslovanja in še večji zagotavljanje ustreznega števila kvalificiranih kadrov. Prav tako pa bo treba pridobiti še kakšno novo tujo investicijo in vzpodbuditi nov naložbeno investicijski cikel v že obstoječih podjetjih. Če ne bo kakšnih nepredvidenih situacij, se lahko nadajamo uspešnega poslovanja pomurskega gospodarstva tudi v tekočem letu,« pričakuje Grah.

Pomurska regija - po rasti* čistega dobička

1	ELRAD INTERNATIONAL d.o.o.
2	FARMTECH d.o.o.
3	RADENSKA d.o.o.
4	XAL SVETILA d.o.o.
5	CARTHAGO d.o.o.
6	ROSENBAUER, d.o.o.
7	SAUBERMACHER SLOVENIJA d.o.o.
8	ARCONT d.d. Gornja Radgona
9	PARADAJZ d.o.o.
10	REMONT METAL d.o.o.

Pomurska regija - po rasti* čistih prihodkov od prodaje

1	GEA VIPOLL d.o.o.
2	CARTHAGO d.o.o.
3	ELRAD INTERNATIONAL d.o.o.
4	ROSENBAUER, d.o.o.
5	MOL SLOVENIJA d.o.o.
6	DAIHEN VARSTROJ d.d.
7	Panvita MIR d.d.
8	FARMTECH d.o.o.
9	SAUBERMACHER SLOVENIJA d.o.o.
10	TKO d.o.o.

BSH Hišni aparati d.o.o. Nazarje

B/S/H/

25 let. Tradicije. Kakovosti. Inovacij. Nazarje.

V podjetju BSH Hišni aparati d.o.o. Nazarje že 25 let proizvajamo male hišne aparate blagovnih znamk Bosch, Siemens, Neff in Gaggenau za slovensko in svetovno tržišče.

www.bsh-group.si

CleverMixx ročni mešalnik z lučko Spotlight

se poteguje za najprestižnejšo priznanje na državnem nivoju na Dnevu inovativnosti 2019.

MADE WITH
**SLOVENSKI
IZDELEK**



Štajerska gospodarska zbornica:**Pozitivno leto za štajersko gospodarstvo**

»Regijsko gospodarstvo, in to dokazujejo tudi podatki, je v preteklem letu izkazalo stabilno poslovanje, leto 2018 je zaključilo s pozitivnim neto izidom, kar je izredno pomembno in daje obete za prihodnje. V primerjavi z letom 2017 so se povečali prihodki, in sicer za 9 %, število zaposlenih je večje za skoraj 3.800, povečala se je tudi povprečna plača na zaposlenega. Da je Štajerska izvozna regija pove podatek, da je ustvarila 4.061 mio EUR prihodkov na tujih trgih, kar je 9-odstotno povečanje glede na preteklo leto. Vzpodbudni so tudi podatki o poslovanju samostojnih podjetnikov, ki so pozitivni poslovni izid v primerjavi s predhodnim letom izboljšali za 15 %,« o poslovanju pravi direktorica zbornice Aleksandra Podgornik.

Med pozitivne dosežke pri infrastrukturi uvrščajo dokončan avtocestni odsek Podlehnik - Gruškovje, na žalost pa se zapleta glede Letališča Edvarda Rusjana Maribor. »Še vedno nismo prišli do državnega prostorskega načrta za ta objekt, izgubili smo najemnika in dobili nekoliko drugačno 'začasno upravo' nad letališčem. Predvsem pa ne vemo čisto natančno, kaj bi z letališčem oz. ali bi ga sploh imeli, ne mislim samo naše regije, mislim na Slovenijo,« situacijo opiše direktorica.

Izjemno pomembna je tudi investicija Magne, ki predstavlja simbolni in praktični preboj v privabljanju tujih investicij ter daje upanje, da bo vzpodbudila k novim širitvam na tem območju. »Izpostaviti moram tudi dosežke posameznih podjetij v regiji, predvsem izvoznikov. Veliko jih z rezultati in dolgoletnim dobrim delom dajejo upanje tudi za prihodnje. Izpostavila pa bi Ledinek Engineering, ki je v Hočah pri Mariboru odprl nov razvojno proizvodni objekt. Gre za podjetje, ki je med svetovno vodilnimi na področju strojev za obdelavo lepljenega lesa in to že vrsto let, pa vendar v Sloveniji le malokdo ve zanj.«

»Pomembna prelomnica je zagotovo tudi razmišljanje o prekomejnih migracijah: na Štajerskem se izrazito čuti evropeizacija. Geografska bližina Avstrije in s tem tudi ekonomija severne sosedice na eni in visoka usposobljenost naših kadrov, na drugi strani je spodbudila odtok kadrovskih potencialov, ki že ima in bo še imel velike posledice na gospodarstvo. Ali bo to uspelo zagotoviti delovna mesta, ki bodo dajala ugodnosti, ki jih ljudje lahko dobijo v okoljih, v katera migrirajo? Gospodarstvo samo zagotovo tega ne bo zmoglo,« ocenjuje direktorica Aleksandra Podgornik.

Primorsko-notranjska regija - po rasti* čistega dobička

- 1 Agencija VAL d.o.o.
- 2 PIVKA d.d.
- 3 MBS LIST d.o.o.
- 4 KOLEKTOR ATP d.o.o.
- 5 POSTOJSKA JAMA, d.d.
- 6 EUROBOX d.o.o.
- 7 KOVINOPLASTIKA LOŽ d.o.o.
- 8 KP - PLAST d.o.o.
- 9 ITBAU d.o.o.
- 10 Bestwood d.o.o.

Primorsko-notranjska regija - po rasti* čistih prihodkov od prodaje

- 1 POSTOJSKA JAMA, d.d.
- 2 MBS LIST d.o.o.
- 3 PIVKA d.d.
- 4 KOVINOPLASTIKA LOŽ d.o.o.
- 5 LIV SYSTEMS d.o.o.
- 6 Agencija VAL d.o.o.
- 7 PLAMA-PUR d.o.o.
- 8 FLUIDMASTER d.o.o.
- 9 TERMOPLASTI-PLAMA d.o.o., Podgrad
- 10 MBS PANELI d.o.o.

Podravska regija - po rasti* čistega dobička

- 1 TALUM d.d. Kidričevo
- 2 PALFINGER d.o.o.
- 3 POŠTA SLOVENIJE d.o.o.
- 4 GP TERAOKOP d.o.o.
- 5 ELTEK d.o.o.
- 6 ELEKTRO HANZA, d.o.o.
- 7 HaM Montaža d.o.o.
- 8 SNAGA d.o.o.
- 9 ISS FACILITY SERVICES d.o.o.
- 10 EUREL d.o.o.

Podravska regija - po rasti* čistih prihodkov od prodaje

- 1 POŠTA SLOVENIJE d.o.o.
- 2 PERUTNINA PTUJ d.d.
- 3 IMPOL 2000 d.d.
- 4 ADK d.o.o.
- 5 LESTRO-LEDINEK d.o.o.
- 6 PALFINGER d.o.o.
- 7 ELEKTRO MARIBOR d.d.
- 8 METALVAR d.o.o.
- 9 STARKOM d.o.o.
- 10 Wienerberger d.o.o.

GZS - Regionalna zbornica Postojna:**Gospodarstvo je v boljši formi kot kdaj koli prej**

»Na splošno gledano je gospodarstvo v regiji v boljši formi kot kdaj koli prej, dejstvo pa je, da v regiji prevladujejo dejavnosti z nižjo dodano vrednostjo, regija pa nazaduje na področju inovacijske sposobnosti ter vlaganj v raziskave in razvoj, ki so ključna za dolgoročno gospodarsko rast. Na drugi strani beležimo strmo rast turističnega gospodarstva, konstantno rastejo prihodki iz turistične dejavnosti, ki je področje, na katerem ima regija še precej neizkoriščenih potencialov,« stanje opiše direktor Boštjan Požar.

V letu 2018 je gospodarstvo ustvarilo skoraj 67 milijonov evrov neto čistega dobička, samostojni podjetniki pa še slabih 10 milijonov evrov neto podjetnikovega dohodka, kar je največ doslej oz. v zadnjih 20 ali 30 letih. Med vidnejšimi dogodki, ki so se zgodili v regiji, izpostavljajo junijski požar, ki je povsem uničil proizvodnjo v podjetju Fragmat v Podskrajniku, v katero so leta 2012 vložili 20 milijonov evrov. »Primorsko-notranjska regija je oddala kandidaturu Klasičnega krasa za vpis na seznam svetovne dediščine pri UNESCO. Če bo kandidatura uspešna, bi to lahko zelo pozitivno vplivalo na (predvsem turistično) gospodarstvo,« zaključuje Požar.

GZS - Posavska gospodarska zbornica, Krško:**Že peto leto zapored nadpovprečno**

»Posavsko gospodarstvo je v letu 2018 poslovalo nadpovprečno že peto leto zapored. Glavnina indeksov ključnih kazalcev je zelo vzpodbudnih, indeksi kazalcev dobičkonosnosti so celo dvomestni, likvidnost in lastna denarna sredstva so na zgodovinskem maksimumu, zadolženost pa na minimumu. Posavje s svojim gospodarstvom, katerega najpomembnejša dejavnost je posavska energetika, in investicijskim potencialom skoraj 200 mio evrov na letni ravni, še naprej ostaja pomemben člen, ki pomembno prispeva k uspehu celotnega slovenskega gospodarstva,« poudarja direktor zbornice Darko Gorišek.

Posavsko gospodarstvo je lani skupaj ustvarilo skoraj 620 novih delovnih mest, kolikor do sedaj še nikoli ni v enem letu. Preseglo je prag 600 mio evrov dodane vrednosti. Kljub rekordnemu številu novih delovnih mest v enem letu je dodana vrednost gospodarskih družb ostala nad slovenskim povprečjem tj. 45.488 EUR/zaposlenega. Posavsko gospodarstvo ostaja izvozno orientirano, saj več kot 60 % vseh prihodkov ustvari na najzahtevnejših tujih trgih, poudariti pa gre tudi več kot 100 mio evrov rast prihodkov na domačem trgu. Lani je preseglo prag 100 mio evrov neto dobička. »Sistemska delo s področja inovativnosti je pripeljalo do novih inovatorjev in inovacij, področje prihodnjih kadrov v okviru Zaveznitstva za mlade pa smo, kot edini v Sloveniji, v sodelovanju z vsemi akterji kronali z uvedbo vajeništva za poklic strojni mehanik,« o dosežkih še pove Gorišek.

Posavska regija - po rasti* čistega dobička

1	GEN-I, d.o.o.
2	CELINA PLUS d.o.o.
3	TRANSPORT GAJ d.o.o.
4	STILLES d.o.o.
5	CELINA GROUP d.o.o.
6	WILLY STADLER d.o.o.
7	TIPS d.o.o.
8	KOSTAK d.d.
9	I.H.S. d.o.o.
10	M92 d.o.o.

Posavska regija - po rasti* čistih prihodkov od prodaje

1	VIPAP VIDEM KRŠKO d.d.
2	GEN d.o.o.
3	WILLY STADLER d.o.o.
4	HESS, d.o.o.
5	TIPS d.o.o.
6	TEB d.o.o.
7	ELMONT d.o.o. Krško
8	TRANSPORT GAJ d.o.o.
9	STILLES d.o.o.
10	KOSTAK d.d.

Vir: Bisnode GVIN, podatki Ajpes

Opomba metodologije: Top 10 družb po statističnih regijah z največjo absolutno rastjo števila zaposlenih in ustvarjene dodane vrednosti v letu 2018 v primerjavi z letom 2017. Upoštevane družbe na osnovi nerevidiranih in nekonsolidiranih bilančnih izkazov.

* Za primerjavo HIDRIA d.o.o. za leto 2017 smo upoštevali posamezna letna poročila Hidria, Aidria AET in Hidria TC, ker konsolidiranih bilanc za 2017 ni na voljo, v 2018 pa sta se družbi pripojili k prevzemni družbi Hidria.

Smo družinsko podjetje, ustanovljeno leta 1999. Dobavljamo orodje za obdelavo kovin za vso kovinsko industrijo po Sloveniji. Na podlagi večletnih izkušenj zagovarjamo strokovno tehnično svetovanje, fleksibilnost in hitro odzivnost, saj smo le tako lahko konkurenčni na našem trgu.

V ponudbi imamo tudi namensko orodje za struženje, vrtanje ali rezkanje. Prodano orodje po potrebi kupca vzdržujemo z brušenjem in različnimi prevlekami.

 **TCM**
orodja d.o.o. est. 1999

TCM-orodja d. o. o.
Zagrad 20, 2391 Prevalje
PE: Trg 25, 2391 Prevalje
T: 02 82 40 575
E: tcm-orodja@siol.net
W: www.tcm-orodja.net

