

Industrija preseneča, trgovina doživlja razcvet

Z višjo potrošnjo v storitvenih dejavnostih se vloga le-teh v gospodarski rasti povečuje, kljub velikim pritiskom na cene storitev.

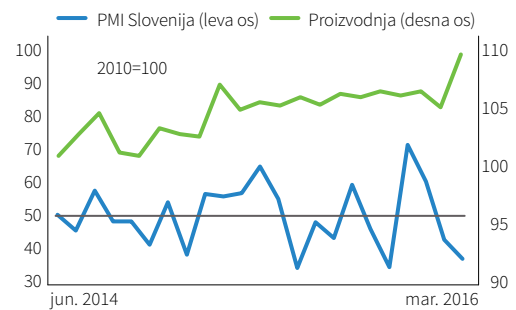
Darja Močnik, Analitika GZS

Višji medletni kazalniki zaupanja: +12 v trgovini na drobno +3 v storitvenih dejavnostih

Industrija je v prvih dveh mesecih letos beležila visoko 6,6-odstotno rast, čeprav so se pričakovanja o prihodnjih gibanjih poslabšala, kar potrjuje indeks nabavnih menedžerjev (PMI). K temu nas napeljuje upočasnitev izvoza v ključnih evropskih izvoznih državah na trge v razvoju.

Industrijska proizvodnja naj bi po oceni Consensus Economics letos porasla za 3,4 odstotka. Tržne storitvene dejavnosti januarja zaznavajo 7,8-odstotno letno rast prihodkov. Najbolj jih poganjajo strokovne, znanstvene in tehnične dejavnosti. Trgovina s prodajo motornih vozil februarja beleži kar 30-odstotno medletno rast prihodkov, letos beležimo tudi dvoštevlično rast registracij novih vozil. ^{gg}

Škarje proizvodnje in napovedi vse bolj razprte.



Vir: Združenje nabavnikov Slovenija

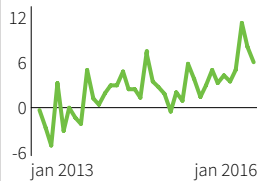
10 ključnih podatkov

Rast izvoza 4,7 %

Krepitev izvoza blaga predvsem z državami izven EU; povečuje se trgovinski presežek.

Rast storitvenih dejavnosti +7,8 %

Letos nadpovprečni prihodki; najvišja rast je v pisarniških in spremljajočih dejavnostih.



Vir: Surs, medletne rasti v %

Porast potnikov v zračnem prometu 26,9 %

Premiki slovenskega turizma se kažejo tudi v transportu, višji je tudi promet blaga na letališču in v pristanišču.

Rast trgovine na drobno 0,3 %

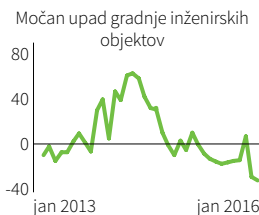
Krepi se predvsem trgovina z neživilni, slabše je v trgovini z motornimi gorivi.

Rast proizvodnje 6,6 %

Močna rast proizvodnje računalniških, elektronskih, optičnih izdelkov, trajnih proizvodov za široko porabo in proizvodov za investicije.

Nadaljnji upad gradbeništva -30,7 %

Med vsemi dejavnostmi kot tudi med vsemi državami EU najslabši trend letos beleži gradbeništvo. Upad je povezan z nizkimi sredstvi iz evropskih skladov in manjšimi vlaganji države.



Vir: Surs, medletne rasti v %

Deflacija -0,7 %

Nižje cene nafte tudi letos najbolj prispevajo k deflaciji. Najbolj se sicer zvišujejo cene telefonskih in internetnih storitev.

Nafta še nizko -36,3 %

Cene nafte Brent so marca le porasle. Cene kovin in materialov so bile v dolarjih nižje za šest odstotkov. Cena železove rude je letos močno zrasla, marca pa tudi cena bakra in cinka.

Op.: V kolikor obdobje ni posebej navedeno, velja letošnje zadnje objavljeno kumulativno obdobje, večinoma (I - II), v primerjavi z enakim obdobjem lani.