



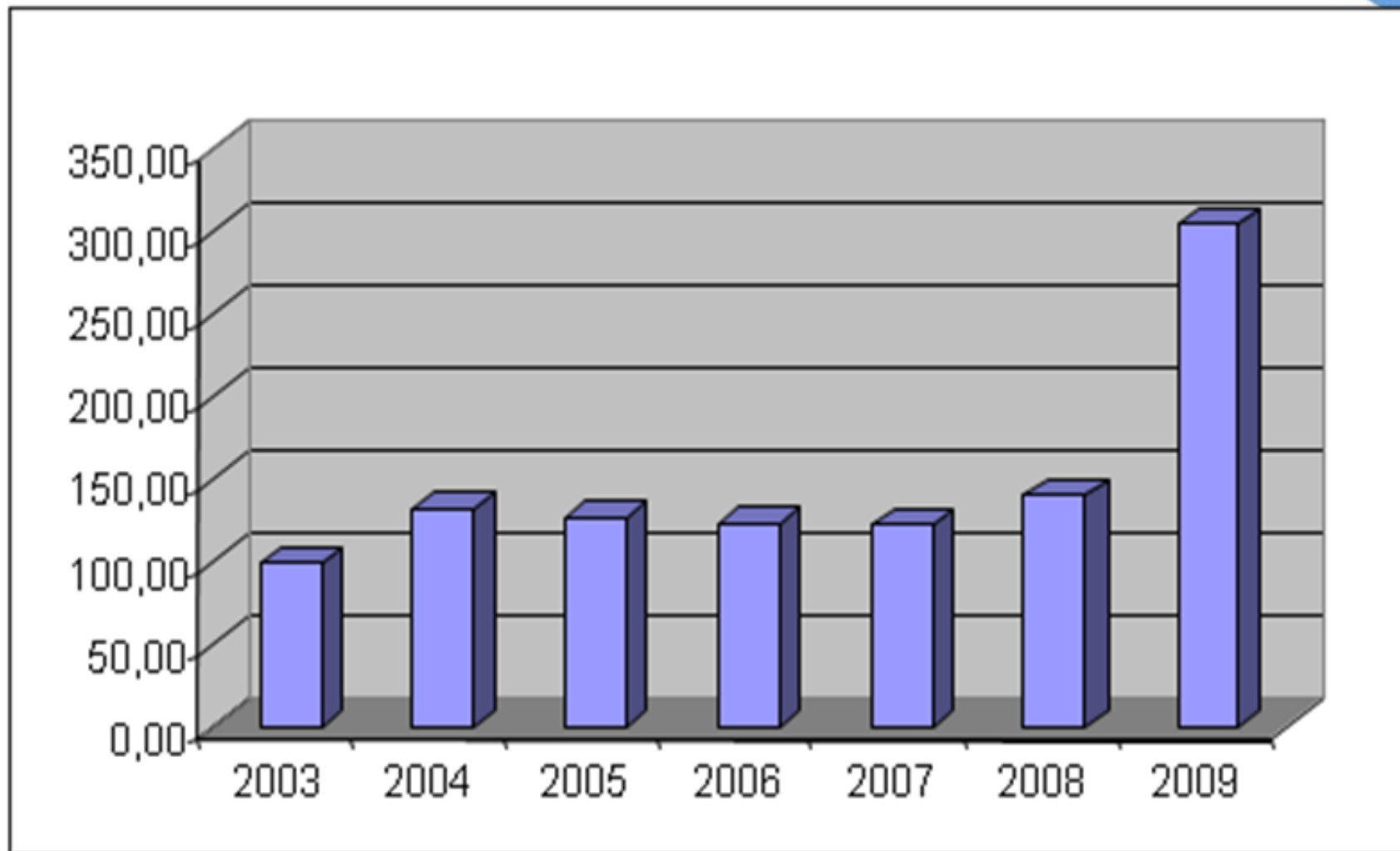
SKUPNO SPODBUJANJE PLAČILNE DISCIPLINE V DRŽAVI

mag. Romana Logar, direktorica AJPES
GZS, 23. 6. 2010

AJPES
Agencija Republike Slovenije
za javnopravne evidence in storitve



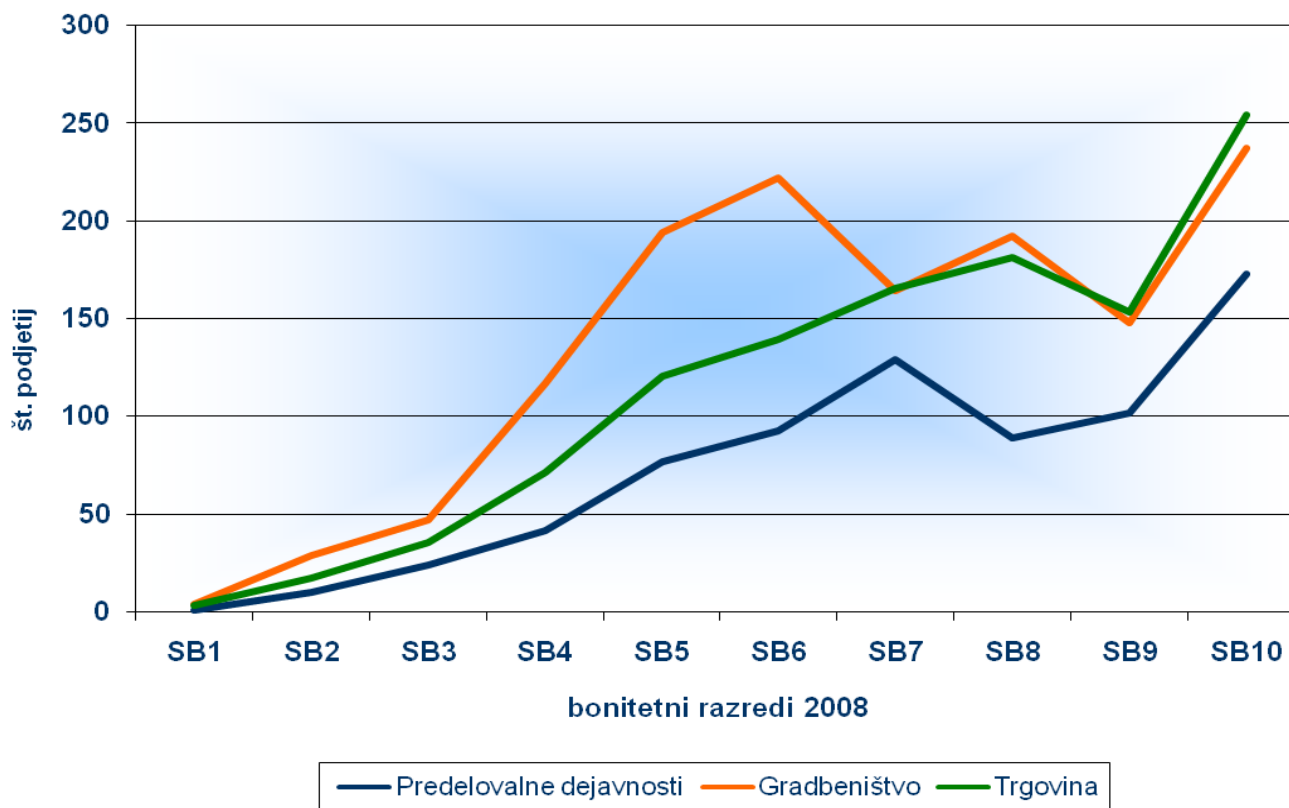
Indeks pojavnosti dogodka neplačila (2003=100)



Vir: AJPES

Število podjetij z dogodkom neplačila v letu 2009

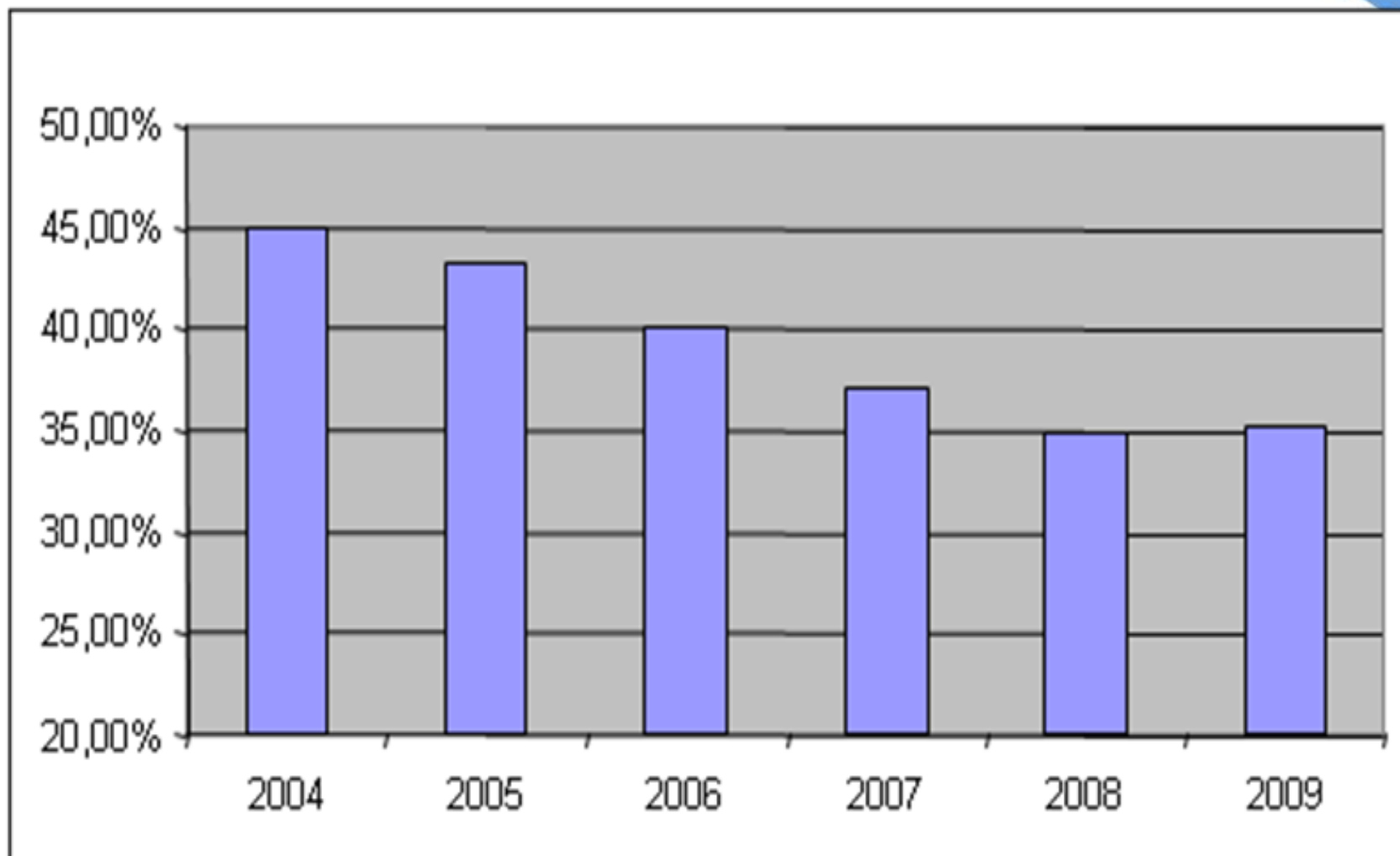
po področjih dejavnosti SKD



Vir: AJPES

Prikazana so področja dejavnosti, v katerih je število podjetij z dogodkom neplačila v letu 2009 najvišje (gradbeništvo: 25,2 %, trgovina: 21,2 %, predelovalne dejavnosti : 13,8%) .

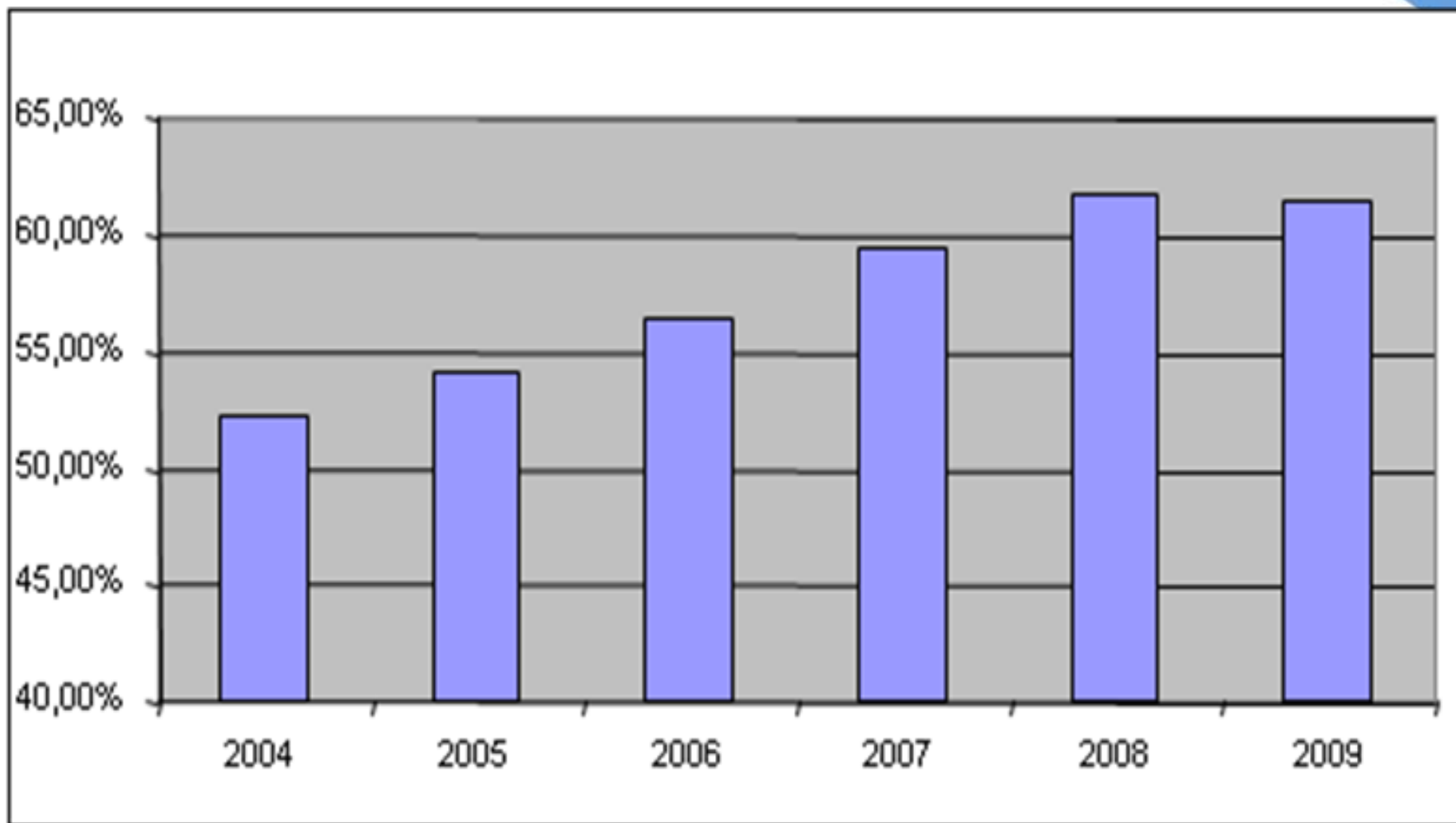
Delež kapitala v obveznostih do virov sredstev



Vir: AJPES

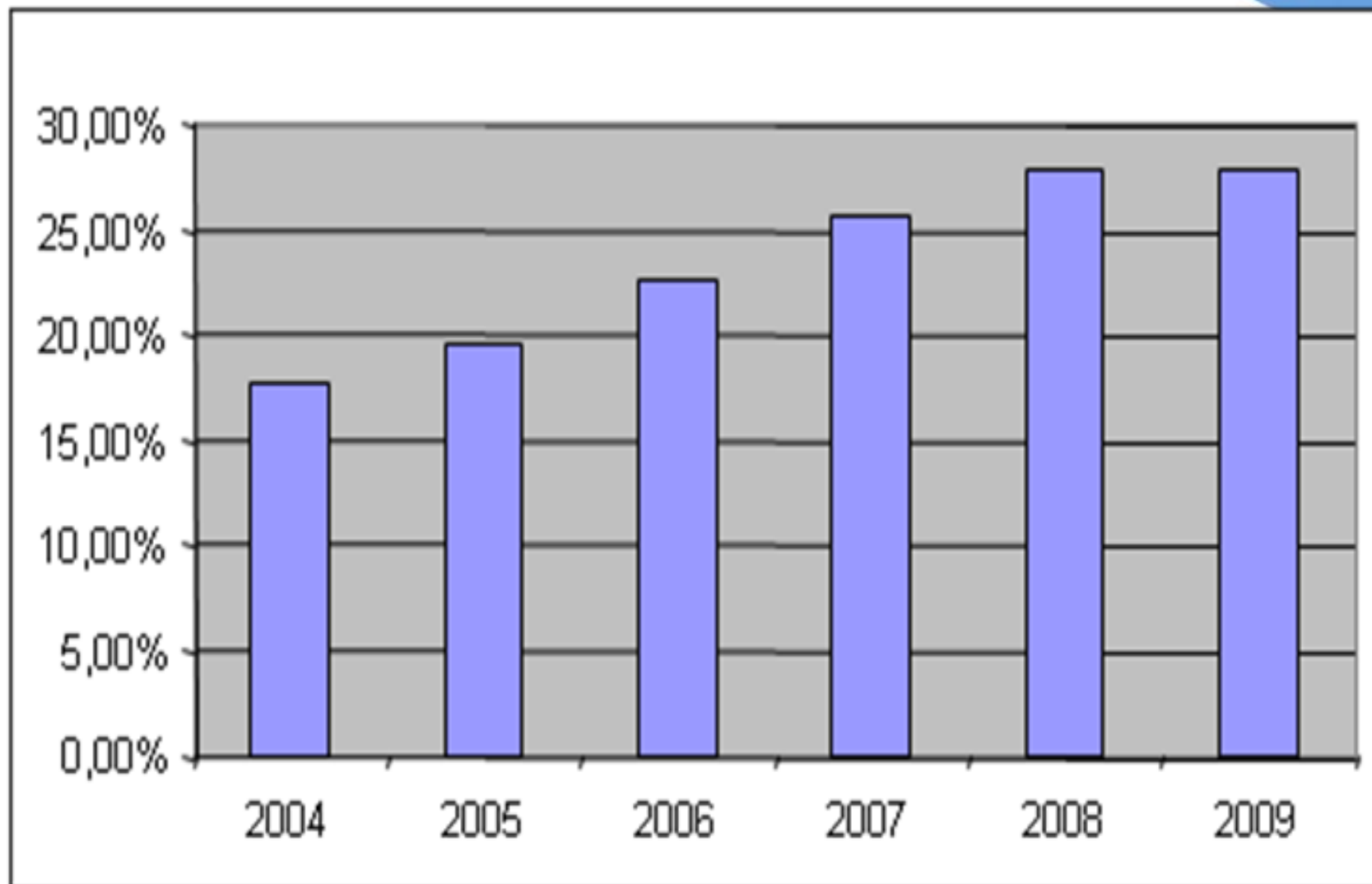
Delež finančnih in poslovnih obveznostih v sredstvih

AJPES



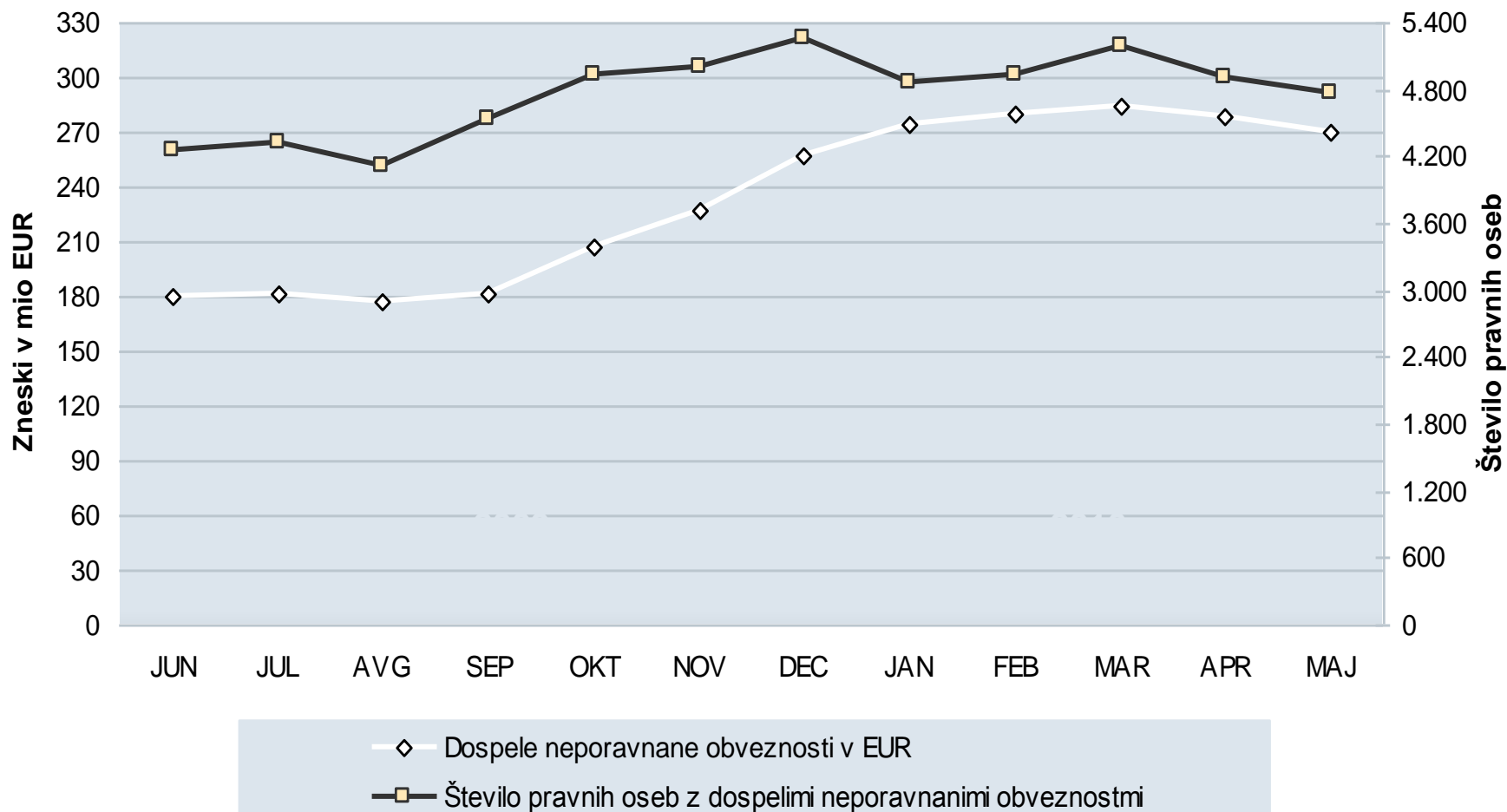
Vir: AJPES

Delež finančnih obveznosti do bank v sredstvih



Vir: AJPES

Pravne osebe z dospelimi neporavnanimi obveznostmi nad 5 dni neprekinjeno



Pravne osebe z dospelimi neporavnanimi obveznostmi nad 5 dni neprekinjeno v maju 2010, po področjih dejavnosti

Področje dejavnosti	Število pravnih oseb	Indeks <u>maj 10</u> maj 09	Povprečni dnevni znesek (v mio EUR)	Indeks <u>maj 10</u> maj 09
C Predelovalne dejavnosti	622	119	42,8	211
F Gradbeništvo	1.113	120	74,4	177
G Trgovina; vzdrževanje in popravila motornih vozil	969	114	36,4	90
H Promet in skladiščenje	305	134	16,8	285
I Gostinstvo	366	112	8,9	109
J Informacijske in komunikacijske dejavnosti	142	122	4,2	157
K Finančne in zavarovalniške dejavnosti	51	155	48,6	353
L Poslovanje z nepremičninami	121	134	6,0	170
M Strokovne, znanstvene in tehnične dejavnosti	498	117	17,9	84
N Druge raznovrstne poslovne dejavnosti	130	124	3,2	98
R Kulturne, razvedrilne in rekreacijske dejavnosti	155	123	2,4	139
S Druge dejavnosti	152	99	1,1	59
Ostala področja dejavnosti*	137	133	7,1	167
SKUPAJ	4.761	119	269,9	160

Vir: AJPEŠ

*Kmetijstvo in lov, gozdarstvo, ribištvo; Rudarstvo; Oskrba z električno energijo, plinom in paro; Oskrba z vodo; ravnanje z odpadki; saniranje okolja; Dejavnost javne uprave in obrambe; dejavnost obvezne socialne varnosti; Izobraževanje; Zdravstvo

Število stečajev, prisilnih poravnav in likvidacij gospodarskih družb v letih 2005-2010

Število gospodarskih družb	2005	2006	2007	2008	2009	2010*
Začetek stečajnega postopka	284	355	254	226	278	192
Začetek likvidacijskega postopka	61	62	47	78	86	39
Začetek prisilne poravnave**	0	0	6	28	13	15
SKUPAJ	345	417	307	332	377	246

Vir: AJPEŠ, Poslovni register Slovenije

* Za leto 2010 so zajeti podatki do vključno 17.6.2010

**Poročanje podatkov o začetih prisilnih poravnava je od 1.2.2007

Večstransko pobotanje – običajen način prenehanja medsebojnih obveznosti

ePOBOT AJPES omogoča hiter, varen, preprost, učinkovit in poceni način poravnavanja medsebojnih že dospelih obveznosti poslovnih subjektov.



Pravna podlaga za pobot – Obligacijski zakonik

- Pobot (kompensacijo) ureja 311. do 318. člen Obligacijskega zakonika.
- Pobot je medsebojni obračun vzajemnih obveznosti (obveznosti in terjatev).
- V večstransko pobotanje ePOBOT AJPES se prijavljajo samo **dospete/zapadle** obveznosti.

Kdo lahko sodeluje v ePOBOT-u AJPES?

- Gospodarske družbe
- Samostojni podjetniki
- Proračunski uporabniki



Kakšni so pogoji za vključitev v ePOBOT AJPES?

- **Pogodba** o izvajanju večstranskega pobotanja medsebojnih obveznosti
- **Vloga** za vključitev v elektronski/spletni način oddaje podatkov o zapadlih obveznostih
- Vključitev v sistem je brezplačna
- Provizija v višini 1 ‰ (promila) od dejansko pobotane zneska obveznosti

Postopek izvajanja ePOBOT-a AJPES

- Prijava obveznosti v pobot
- Računalniški program poišče optimalen pobot v vseh verigah (matematični algoritem)
- V krogu podjetij A, B in C bi verigo našli sami
- Pri verigah, ki so dolge več deset členov, »ročno« ne gre

Dosedanji rezultati

- V letu 2009 je naročnikom uspelo pobotati 163,6 milijonov evrov medsebojnih obveznosti
- Vsaj neko pobotanje uspe doseči skoraj 85 % sodelujočih (v posameznem krogu povprečno sodeluje cca 1.300 od skupno cca 3.800 naročnikov)
- Povprečno udeleženci pobotajo 13,1 % zneskov obveznosti, ki **dejansko** sodelujejo v pobotu

Struktura udeležencev zadnjega kroga ePOBOT-a AJPES

- 92 % udeležencev predstavljajo gospodarske družbe

	mikro	majhna	srednja	velika	SKUPAJ
1. Število vseh družb*	49.875	2.475	790	757	53.897
2. Število družb, vključenih v zadnji krog ePOBOT-a AJPES	533	370	202	166	1.271
3. (=2/1) Delež (v %)	1%	15%	26%	22%	2%

* Vir: AJPES, Informacija o poslovanju gospodarskih družb v Republiki Sloveniji v letu 2009

Kakšni bi bili lahko učinki večstranskega pobota z udeležbo večine podjetij?

- 8,1 milijarde evrov kratkoročnih poslovnih obveznosti – domači trg (72 % kratkoročnih poslovnih obveznosti družb do dobaviteljev, 31. 12. 2009)
- V pobot bi vključili 4,05 milijarde evrov obveznosti (ob predpostavki, da je polovica obveznosti že zapadla)

OCENA UČINKOV POBOTA

- Najmanj **20 %** prijavljenih obveznosti - **810 milijonov** evrov (ob sodelovanju večine dolžnikov)
- v 90-ih letih (SDK) je bilo v obveznem pobotu pobotanih okoli 19 % prijavljenih obveznosti

Skupne aktivnosti – pot do uspeha?

Dodatne informacije:

www.ajpes.si

[ePOBOT](#)

info@ajpes.si